

FECHA: 4 DE Marzo del 2021

No.	DOCUMENTO	NUM. DE ANEXO	IMPRESO		DIGITAL				No. DE CAJA	No. DE LEGAJO	FOLIOS		ENTREGADO		COMENTARIOS
			ORIGINAL	CERTIFICADA	EXCEL	WORD	PDF	OTRO			DEL	AL	SI	NO	
I Información Contable (C)															
1.1	Estado de Situación Financiera	C-01	X	X	X		X			1	2	2	X		
1.2	Estado de Actividades	C-02	X	X	X		X			1	4	4	X		
1.3	Estado de Variación en la Hacienda Pública	C-03	X	X	X		X			1	6	6	X		
1.4	Estado de Cambios en la Situación Financiera	C-04	X	X	X		X			1	8	8	X		
1.5	Estado de Flujos de Efectivo	C-05	X	X	X		X			1	10	10	X		
1.6	Estado Analítico del Activo	C-06	X	X	X		X			1	12	12	X		
1.7	Notas a los Estados Financieros/Notas de Desglose	C-07 a C-27	X	X	X		X			1	14	38	X		
1.8	Notas a los Estados Financieros/Notas de Memoria	C-28	X	X	X		X			1	40	40	X		
1.9	Notas a los Estados Financieros/Notas de gestión administrativa	C-29	X	X		X	X			1	42	52	X		
II Información Presupuestaria (P)															
2.1 Ingresos (PI)															
2.1.1	Estado Analítico de Ingresos del 1 de enero al 31 de diciembre de 2020, desagregado por rubro y tipo conforme al clasificador por Rubro de Ingresos	PI-01	X	X	X		X			1	54	54	X		
2.1.2	Estado Analítico de Ingresos del 1 de enero al 31 de diciembre de 2020, por Fuente de Financiamiento	PI-02	X	X	X		X			1	56	56	X		
2.2 Egresos (PE)															
2.2.1	Estado Analítico del Ejercicio del Presupuesto de Egresos, del que se derivarán las siguientes clasificaciones:														
	a. Por Objeto del Gasto	PE-01	X	X	X		X			1	58	59	X		
	b. Económica	PE-02	X	X	X		X			1	60	60	X		
	c. Administrativa	PE-03	X	X	X		X			1	61	61	X		
	d. Funcional	PE-04	X	X	X		X			1	62	62	X		
III Anexos															
3.1 Información Contable (AC)															
3.1.1	Relación de las cuentas bancarias productivas específicas en las cuales se depositen los recursos federales transferidos	AC-01	X	X	X		X			1	64	64	X		
3.1.2	Informe sobre pasivos contingentes	AC-02	X	X		X	X			1	66	66	X		
3.1.3	Relación de esquemas bursátiles y de coberturas financieras	AC-03	X	X		X	X			1	68	68	X		
3.2															
3.2.1	Gasto por categoría programática	APR-01	X	X	X		X			1	70	70	X		
3.3															
3.3.1	Estado Analítico de la Deuda y Otros Pasivos	ADP-01	X	X	X		X			1	72	72	X		
3.3.2	Endeudamiento Neto	ADP-02	X	X	X		X			1	74	74	X		
3.3.3	Intereses de la Deuda	ADP-03	X	X	X		X			1	76	76	X		
3.3.4	Resumen de amortizaciones al capital y pago de intereses derivados del servicio de deuda pública	ADP-04	X	X	X		X			1	78	78	X		
3.3.5	Información de obligaciones pagadas o garantizadas con fondos federales	ADP-05	X	X	X		X			1	80	80	X		
3.3.6	Oficio de declaración de la no contratación de la Deuda Pública durante el ejercicio fiscal 2020	ADP-06	X	X		X	X			1	82	82	X		
3.4 Información de Disciplina Financiera (ADF)															



MUNICIPIO DE TAMPACÁN, S.L.P.
CUENTA PÚBLICA DEL EJERCICIO FISCAL 2020

TOMO I

DETALLE DE DOCUMENTACIÓN E INFORMACIÓN DE LOS AYUNTAMIENTOS DE LOS MUNICIPIOS



FECHA: 4 DE Marzo del 2021

No.	DOCUMENTO	NÚM. DE ANEXO	IMPRESO		DIGITAL			No. DE CAJA	No. DE LEGAJOS	FOLIOS		ENTREGADO		COMENTARIOS
			ORIGINAL	CERTIFICADA	EXCEL	WORD	PDF			OTRO	DEL	AL	SI	
3.4.1	Estado de Situación Financiera Detallado - LDF	ADF-01	X	X	X	X			1	84	84	X		
3.4.2	Informe Analítico de la Deuda Pública y Otros Pasivos – LDF	ADF-02	X	X	X	X			1	86	86	X		
3.4.3	Informe Analítico de Obligaciones Diferentes de Financiamientos-LDF	ADF-03	X	X	X	X			1	88	88	X		
3.4.4	Balance Presupuestario-LDF	ADF-04	X	X	X	X			1	90	91	X		
3.4.5	Estado Analítico de Ingresos Detallado-LDF	ADF-05	X	X	X	X			1	93	94	X		
3.4.6	Estado Analítico del Ejercicio del Presupuesto de Egresos Detallado-LDF, conforme a lo siguiente:								1					
3.4.6.1	a. Clasificación por Objeto del Gasto	ADF-06	X	X	X	X			1	96	97	X		
3.4.6.2	b. Clasificación Administrativa	ADF-07	X	X	X	X			1	98	98	X		
3.4.6.3	c. Clasificación Funcional	ADF-08	X	X	X	X			1	99	99	X		
3.4.6.4	d. Clasificación de Servicios Personales por Categoría	ADF-09	X	X	X	X			1	100	100	X		
3.4.7	Guía de cumplimiento de la Ley de Disciplina Financiera de la Entidades Federativas y Municipios - LDF	ADF-10	X	X	X	X			1	102	103	X		
3.5 Información de Desempeño (AED)														
3.5.1	Listado de Programas Presupuestarios	AED-01	X	X		X	X		1	105	112	X		
3.5.2	Cumplimiento final de los programas presupuestarios o, en su caso, aquellos que fueron aprobados durante el ejercicio fiscal 2020	AED-02	X	X		X	X		1	114	125	X		
4.5 Información Complementaria (AICO)														
4.5.1	Relación de bienes muebles que componen el patrimonio municipal	AICO-01	X	X	X	X			1	127	129	X		
4.5.2	Relación de bienes inmuebles que componen el patrimonio municipal	AICO-02	X	X	X	X			1	131	141	X		
4.5.3	Reporte del ejercicio y destino del gasto federalizado y reintegros	AICO-03	X	X	X	X			1	143	146	X		
4.5.4	Programas y proyectos de inversión	AICO-04	X	X		X			1	148	157	X		
4.5.5	Indicadores de postura fiscal	AICO-05	X	X		X	X		1	159	159	X		
4.5.6	Justificación de la diferencia negativa entre el ingreso y el gasto total del ejercicio	AICO-06	X	X		X	X		1	161	161	X		
4.5.7	Reporte de las contrataciones de servicios profesionales por honorarios realizadas en el ejercicio	AICO-07	X	X	X	X			1	163	163	X		
Otros (detallar):														

Elaboró


 TERCERA SECCIÓN DE TESORERÍA
 H. AYUNTAMIENTO TAMPACÁN, S.L.P.
 TAMPACÁN, S.L.P.
 2018-2021
 TESORERO MUNICIPAL

Autorizó


 PRESIDENCIA
 ESTADOS UNIDOS MEXICANOS
 H. AYUNTAMIENTO TAMPACÁN, S.L.P.
 TIC BRISSEIRE SANCHEZ LOPEZ
 2018-2021
 PRESIDENTE MUNICIPAL CONSTITUCIONAL



ASE
AUDITORÍA SUPERIOR DEL ESTADO
SAN LUIS POTOSÍ

AUDITORÍA SUPERIOR DEL ESTADO

RECIBIDO
// MAR. 2021

H. CONGRESO DEL ESTADO DE SAN LUIS POTOSÍ
SECRETARÍA TÉCNICA
DEPARTAMENTO DE PROGRAMACIÓN

40

MUNICIPIO :

TAMPACÁN

RESPALDO DE :

DICIEMBRE DE 2020

PROGRAMA :

EXCEL, WORD y PDF

CUENTA PUBLICA MUNICIPAL

ENTREGA :

MUNICIPIO

FORMATO :

CD

FECHA Y HORA : 11 de marzo de 2021, 14:06

CORREO ELECTRÓNICO : aseslp@aseslp.gob.mx



ASE
AUDITORÍA SUPERIOR DEL ESTADO
SAN LUIS POTOSÍ

AUDITORÍA SUPERIOR DEL ESTADO

RECIBIDO
// MAR. 2021

H. CONGRESO DEL ESTADO DE SAN LUIS POTOSÍ
SECRETARÍA TÉCNICA
DEPARTAMENTO DE PROGRAMACIÓN

40

MUNICIPIO :

TAMPACÁN

RESPALDO DE :

DICIEMBRE DE 2020

PROGRAMA :

EXCEL, WORD y PDF

CUENTA PUBLICA MUNICIPAL

ENTREGA :

MUNICIPIO

FORMATO :

CD

FECHA Y HORA : 11 de marzo de 2021, 14:06

CORREO ELECTRÓNICO : aseslp@aseslp.gob.mx



PRESIDENCIA MUNICIPAL
TAMPACÁN, S.L.P.
2018-2021



TAMPACÁN
Gobierno con Sentido Humano
H. AYUNTAMIENTO 2018 - 2021

Cuenta Pública Ejercicio 2020

I - Información Contable (C)



PRESIDENCIA MUNICIPAL
TAMPACÁN, S.L.P.
2018-2021



TAMPACÁN
Gobierno con Sentido Humano
H. AYUNTAMIENTO 2018 - 2021

Cuenta Pública Ejercicio 2020

1.1 Estado de Situación Financiera





PRESENCIA MUNICIPAL
TAMPACÁN, S.L.P.
2018-2021

Cuenta Pública 2020
Municipio de Tampacán
Estado de Situación Financiera
Al 31 de Diciembre de 2020 y 2019
(Pesos)



TAMPACÁN
Gobernamos con Justicia y Honestidad
H. AYUNTAMIENTO 2018 - 2021

CONCEPTO	Año		CONCEPTO	Año	
	2020	2019		2020	2019
ACTIVO			PASIVO		
Activo Circulante			Pasivo Circulante		
Efectivo y Equivalentes	1,514,195	-878,320	Cuentas por Pagar a Corto Plazo	13,240,971	16,717,650
Derechos a Recibir Efectivo o Equivalentes	2,874,976	5,922,376	Documentos por Pagar a Corto Plazo	0	0
Derechos a Recibir Bienes o Servicios	1,071,257	1,078,257	Porción a Corto Plazo de la Deuda Pública a Largo Plazo	0	0
Inventarios	0	0	Títulos y Valores a Corto Plazo	0	0
Almacenes	0	0	Pasivos Diferidos a Corto Plazo	0	0
Estimación por Pérdida o Deterioro de Activos Circulantes	0	0	Fondos y Bienes de Terceros en Garantía y/o Administración a Corto Plazo	0	0
Otros Activos Circulantes	0	0	Provisiones a Corto Plazo	0	0
Total de Activos Circulantes	5,460,428	6,122,313	Otros Pasivos a Corto Plazo	-4,270	0
Activo No Circulante			Total de Pasivos Circulantes	13,236,702	16,717,650
Inversiones Financieras a Largo Plazo	0	0	Pasivo No Circulante		
Derechos a Recibir Efectivo o Equivalentes a Largo Plazo	0	0	Cuentas por Pagar a Largo Plazo	0	0
Bienes Inmuebles, Infraestructura y Construcciones en Proceso	24,986,666	57,737,291	Documentos por Pagar a Largo Plazo	0	0
Bienes Muebles	7,515,148	6,825,928	Deuda Pública a Largo Plazo	0	0
Activos Intangibles	41,655	41,655	Pasivos Diferidos a Largo Plazo	0	0
Depreciación, Deterioro y Amortización Acumulada de Bienes	0	0	Fondos y Bienes de Terceros en Garantía y/o en Administración a Largo Plazo	0	0
Activos Diferidos	0	0	Provisiones a Largo Plazo	0	0
Estimación por Pérdida o Deterioro de Activos no Circulantes	0	0	Total de Pasivos No Circulantes	0	0
Otros Activos no Circulantes	0	0	Total del Pasivo	13,236,702	16,717,650
Total de Activos No Circulantes	32,543,470	64,604,872	HACIENDA PÚBLICA/ PATRIMONIO		
Total del Activo	38,003,898	70,727,185	Hacienda Pública/Patrimonio Contribuido	0	0
			Aportaciones	0	0
			Donaciones de Capital	0	0
			Actualización de la Hacienda Pública / Patrimonio	0	0
			Hacienda Pública/Patrimonio Generado	24,767,196	54,009,535
			Resultados del Ejercicio (Ahorro / Desahorro)	10,352,064	39,993,997
			Resultados de Ejercicios Anteriores	52,159,377	12,165,380
			Revalúos	434,000	434,000
			Reservas	516,305	516,305
			Rectificaciones de Resultados de Ejercicios Anteriores	-38,694,550	899,853
			Exceso o Insuficiencia en la Actualización de la Hacienda Pública/Patrimonio	0	0
			Resultado por Posición Monetaria	0	0
			Resultado por Tenencia de Activos no Monetarios	0	0
			Total Hacienda Pública/ Patrimonio	24,767,196	54,009,535
			Total del Pasivo y Hacienda Pública / Patrimonio	38,003,898	70,727,185

Bajo protesta de decir verdad declaramos que los Estados Financieros y sus Notas son razonablemente correctos y responsabilidad del emisor

LIC. BRISSEIRE SANCHEZ LOPEZ
PRESIDENTE MUNICIPAL CONSTITUCIONAL

LIC. MARIA DE JESUS POSADAS POSADAS
REGIDOR DE HACIENDA

C.P. JUANA SILVIA ARGUELLES SANCHEZ
CONTRALOR INTERNO

C.P. DEIBYS HERNANDEZ HERNANDEZ
TESORERO MUNICIPAL

C. BENITA PEDRAZA REYES
SINDICO MUNICIPAL

H. AYUNTAMIENTO
TAMPACÁN, S.L.P.
2018-2021

H. AYUNTAMIENTO
TAMPACÁN, S.L.P.
2018 - 2021

PRSENCIA MUNICIPAL
TAMPACÁN, S.L.P.
2018 - 2021

CONTRALORIA INTERNA
H. AYUNTAMIENTO
TAMPACÁN, S.L.P.
2018 - 2021

H. AYUNTAMIENTO
TAMPACÁN, S.L.P.
2018 - 2021



PRESIDENCIA MUNICIPAL
TAMPACÁN, S.L.P.
2018-2021



TAMPACÁN
Gobierno con Sentido Humano
H. AYUNTAMIENTO 2018 - 2021

Cuenta Pública Ejercicio 2020

1.2 Estado de Actividades





Concepto	2020	2019
INGRESOS Y OTROS BENEFICIOS		
Ingresos de la Gestión	4,002,068	1,085,918
Impuestos	490,018	521,012
Cuotas y Aportaciones de Seguridad Social	0	0
Contribuciones de Mejoras	0	0
Derechos	3,247,777	472,909
Productos	0	0
Aprovechamientos	264,273	91,997
Ingresos por Venta de Bienes y Prestación de Servicios	0	0
Participaciones, Aportaciones, Convenios, Incentivos Derivados de la Colaboración Fiscal, Fondos Distintos de Aportaciones, Transferencias, Asignaciones, Subsidios y Subvenciones, y Pensiones y Jubilaciones	91,718,356	95,271,564
Participaciones, Aportaciones, Convenios, Incentivos Derivados de la Colaboración Fiscal, Fondos Distintos de Aportaciones	91,718,356	95,271,564
Transferencias, Asignaciones, Subsidios y Subvenciones, y Pensiones y Jubilaciones	0	0
Otros Ingresos y Beneficios	24	1
Ingresos Financieros	24	1
Incremento por Variación de Inventarios	0	0
Disminución del Exceso de Estimaciones por Pérdida o Deterioro u Obsolescencia	0	0
Disminución del Exceso de Provisiones	0	0
Otros Ingresos y Beneficios Varios	0	0
Total de Ingresos y Otros Beneficios	95,720,448	96,357,483
GASTOS Y OTRAS PÉRDIDAS		
Gastos de Funcionamiento	42,073,858	54,104,838
Servicios Personales	26,449,485	25,668,484
Materiales y Suministros	3,831,824	7,185,158
Servicios Generales	11,992,569	21,250,996
Transferencias, Asignaciones, Subsidios y Otras Ayudas	3,868,481	2,258,848
Transferencias Internas y Asignaciones al Sector Público	0	0
Transferencias al Resto del Sector Público	0	0
Subsidios y Subvenciones	0	0
Ayudas Sociales	3,796,481	2,214,848
Pensiones y Jubilaciones	72,000	44,000
Transferencias a Fideicomisos, Mandatos y Contratos Análogos	0	0
Transferencias a la Seguridad Social	0	0
Donativos	0	0
Transferencias al Exterior	0	0
Participaciones y Aportaciones	0	0
Participaciones	0	0
Aportaciones	0	0
Convenios	0	0
Intereses, Comisiones y Otros Gastos de la Deuda Pública	0	0
Intereses de la Deuda Pública	0	0
Comisiones de la Deuda Pública	0	0
Gastos de la Deuda Pública	0	0
Costo por Coberturas	0	0
Apoyos Financieros	0	0
Otros Gastos y Pérdidas Extraordinarias	0	0
Estimaciones, Depreciaciones, Deterioros, Obsolescencia y Provisiones	0	0
Disminución de Inventarios	0	0
Aumento por Insuficiencia de Estimaciones por Pérdida o Deterioro y Aumento por Insuficiencia de Provisiones	0	0
Otros Gastos	0	0
Inversión Pública	39,428,065	0
Inversión Pública no Capitalizable	39,428,065	0
Total de Gastos y Otras Pérdidas	85,368,384	56,363,486
Resultados del Ejercicio (Ahorro/Desahorro)	10,352,064	39,993,997



H. AYUNTAMIENTO
TAMPACÁN, S.L.P.
2018 - 2021

H. AYUNTAMIENTO
TAMPACÁN, S.L.P.
2018 - 2021

Bajo protesta de decir verdad declaramos que los Estados Financieros y sus Notas son razonables y verdaderos, en la responsabilidad del emisor:



LIC. JOSÉ GABRIEL SANCHEZ LOPEZ
PRESIDENTE MUNICIPAL CONSTITUCIONAL

C.P. DEIBYS HERNANDEZ HERNANDEZ
TESORERO MUNICIPAL

LIC. MARÍA DEL JESÚS POSADAS ROSADAS
REGIDOR DE HACIENDA

C. BENITA PEDRAZA REYES
SINDICO MUNICIPAL

C.P. JUANA SILVIA ARGUELLES SANCHEZ
CONTRALOR INTERNO

H. AYUNTAMIENTO
TAMPACÁN, S.L.P.
2018 - 2021

H. AYUNTAMIENTO
TAMPACÁN, S.L.P.
2018 - 2021



PRESIDENCIA MUNICIPAL
TAMPACÁN, S.L.P.
2018-2021



TAMPACÁN
Gobierno con Sentido Humano
H. AYUNTAMIENTO 2018 · 2021

Cuenta Pública Ejercicio 2020

1.3 Estado de Variaciones en la Hacienda Pública





Concepto	Hacienda Pública/ Patrimonio	Hacienda Pública/ Patrimonio	Hacienda Pública/ Patrimonio	Exceso o Insuficiencia en la Actualización de la Hacienda Pública / Patrimonio	TOTAL
----------	------------------------------	------------------------------	------------------------------	--	-------

HACIENDA PÚBLICA/PATRIMONIO CONTRIBUIDO NETO DE 2019	0	0	0	0	0
Aportaciones	0	0	0	0	0
Donaciones de Capital	0	0	0	0	0
Actualización de la Hacienda Pública/Patrimonio	0	0	0	0	0
HACIENDA PÚBLICA/PATRIMONIO GENERADO NETO DE 2019	14,015,538	39,993,997	14,015,538	39,993,997	54,009,535
Resultados del Ejercicio (Ahorro/Desahorro)	12,165,380	39,993,997	12,165,380	39,993,997	39,993,997
Revalúos	434,000	0	434,000	0	434,000
Reservas	516,305	0	516,305	0	516,305
Rectificaciones de Resultados de Ejercicios Anteriores	899,853	0	899,853	0	899,853
EXCESO O INSUFICIENCIA EN LA ACTUALIZACIÓN DE LA HACIENDA PÚBLICA/PATRIMONIO NETO DE 2019	0	0	0	0	0
Resultado por Posición Monetaria	0	0	0	0	0
Resultado por Tenencia de Activos no Monetarios	0	0	0	0	0
HACIENDA PÚBLICA/PATRIMONIO NETO FINAL DE 2019	14,015,538	39,993,997	14,015,538	39,993,997	54,009,535
CAMBIOS EN LA HACIENDA PÚBLICA/PATRIMONIO CONTRIBUIDO NETO DE 2020	0	0	0	0	0
Aportaciones	0	0	0	0	0
Donaciones de Capital	0	0	0	0	0
Actualización de la Hacienda Pública/Patrimonio	0	0	0	0	0
VARIACIONES DE LA HACIENDA PÚBLICA / PATRIMONIO GENERADO NETO DE 2020	39,993,997	-69,236,336	39,993,997	-69,236,336	-29,242,339
Resultados del Ejercicio (Ahorro/Desahorro)	10,352,064	-10,352,064	10,352,064	-10,352,064	10,352,064
Revalúos	0	0	0	0	0
Reservas	0	0	0	0	0
Rectificaciones de Resultados de Ejercicios Anteriores	0	-39,594,404	0	-39,594,404	-39,594,404
CAMBIOS EN EL EXCESO O INSUFICIENCIA EN LA ACTUALIZACIÓN DE LA HACIENDA PÚBLICA/PATRIMONIO NETO DE 2020	0	0	0	0	0
Resultado por Posición Monetaria	0	0	0	0	0
Resultado por Tenencia de Activos no Monetarios	0	0	0	0	0
HACIENDA PÚBLICA / PATRIMONIO NETO FINAL DE 2020	0	-29,242,339	54,009,535	-29,242,339	24,767,196

Bajo protesta de decir verdad declaramos que los Estados Financieros y sus Notas son razonablemente correctos y responsabilidad del emisor

LIC. BRISBERT SANCHEZ LOPEZ

PRESIDENTE MUNICIPAL CONSTITUCIONAL

LIC. MARIA DE JESUS POSADAS ROSADAS

REGIDOR DE HACIENDA

C.P. JUANA SILVIA ARDIELLES SANCHEZ

CONTRALOR INTERNO

C.P. DEIBYS HERNANDEZ HERNANDEZ

TESORERO MUNICIPAL

C. BENITA PEDRAZA REYES

SINDICO MUNICIPAL



H. AYUNTAMIENTO
 TAMPACÁN, S.L.P.
 2018-2021



H. AYUNTAMIENTO
 TAMPACÁN, S.L.P.
 2018 - 2021



PRESIDENCIA MUNICIPAL
TAMPACÁN, S.L.P.
2018-2021



TAMPACÁN
Gobierno con Sentido Humano
H. AYUNTAMIENTO 2018 - 2021

Cuenta Pública Ejercicio 2020

1.4 Estado de Cambios en la Situación Financiera





Cuenta Pública 2020
Municipio de Tampacán
Estado de Cambios en la Situación Financiera
Del 1 de Enero al 31 de Diciembre de 2020
(Pesos)



Concepto	Origen	Aplicación
ACTIVO	32,723,287	0
Activo Circulante	661,885	0
Efectivo y Equivalentes	0	2,392,515
Derechos a Recibir Efectivo o Equivalentes	3,047,399	0
Derechos a Recibir Bienes o Servicios	7,000	0
Inventarios	0	0
Almacenes	0	0
Estimación por Pérdida o Deterioro de Activos Circulantes	0	0
Otros Activos Circulantes	0	0
Activo No Circulante	32,061,403	0
Inversiones Financieras a Largo Plazo	0	0
Derechos a Recibir Efectivo o Equivalentes a Largo Plazo	0	0
Bienes Inmuebles, Infraestructura y Construcciones en Proceso	32,750,625	0
Bienes Muebles	0	689,222
Activos Intangibles	0	0
Depreciación, Deterioro y Amortización Acumulada de Bienes	0	0
Activos Diferidos	0	0
Estimación por Pérdida o Deterioro de Activos no Circulantes	0	0
Otros Activos no Circulantes	0	0
PASIVO	0	3,480,948
Pasivo Circulante	0	3,480,948
Cuentas por Pagar a Corto Plazo	0	3,476,679
Documentos por Pagar a Corto Plazo	0	0
Porción a Corto Plazo de la Deuda Pública a Largo Plazo	0	0
Títulos y Valores a Corto Plazo	0	0
Pasivos Diferidos a Corto Plazo	0	0
Fondos y Bienes de Terceros en Garantía y/o Administración a Corto Plazo	0	0
Provisiones a Corto Plazo	0	0
Otros Pasivos a Corto Plazo	0	4,270
Pasivo No Circulante	0	0
Cuentas por Pagar a Largo Plazo	0	0
Documentos por Pagar a Largo Plazo	0	0
Deuda Pública a Largo Plazo	0	0
Pasivos Diferidos a Largo Plazo	0	0
Fondos y Bienes de Terceros en Garantía y/o en Administración a Largo Plazo	0	0
Provisiones a Largo Plazo	0	0
HACIENDA PÚBLICA/ PATRIMONIO	0	29,242,339
Hacienda Pública/Patrimonio Contribuido	0	0
Aportaciones	0	0
Donaciones de Capital	0	0
Actualización de la Hacienda Pública / Patrimonio	0	0
Hacienda Pública/Patrimonio Generado	0	29,242,339
Resultados del Ejercicio (Ahorro / Desahorro)	0	29,641,933
Resultados de Ejercicios Anteriores	39,993,997	0
Revalúos	0	0
Reservas	0	0
Rectificaciones de Resultados de Ejercicios Anteriores	0	39,594,404
Exceso o Insuficiencia en la Actualización de la Hacienda Pública/Patrimonio	0	0
Resultado por Posición Monetaria	0	0
Resultado por Tenencia de Activos no Monetarios	0	0

Bajo protesta de decir verdad declaramos que los Estados Financieros y sus Notas son razonablemente correctos y responsabilidad del emisor

PRESIDENTE MUNICIPAL
H. AYUNTAMIENTO
TAMPACÁN, S.L.P.
2018 - 2021

CONTRALORIA INTERNA
ESTADOS UNIDOS MEXICANOS

LIC. BRISSEIRE SANCHEZ LOPEZ
PRESIDENTE MUNICIPAL CONSTITUCIONAL

LIC. MARIA DE JESUS POSADAS POSADAS
REGIDOR DE HACIENDA

C.P. JUANA SILVIA ARGÜELLES SANCHEZ
CONTRALOR INTERNO

H. AYUNTAMIENTO
TAMPACÁN, S.L.P.
2018-2021

TESORERIA
ESTADOS UNIDOS MEXICANOS

H. AYUNTAMIENTO
TAMPACÁN, S.L.P.
2018-2021

SINDICATURA
ESTADOS UNIDOS MEXICANOS

C.P. DEIBYS HERNANDEZ HERNANDEZ
TESORERO MUNICIPAL

C. BENITA PEDRAZA REYES
SINDICO MUNICIPAL

H. AYUNTAMIENTO
TAMPACÁN, S.L.P.
2018 - 2021



PRESIDENCIA MUNICIPAL
TAMPACÁN, S.L.P.
2018-2021



TAMPACÁN
Gobierno con Sentido Humano
H. AYUNTAMIENTO 2018 - 2021

Cuenta Pública Ejercicio 2020

1.5 Estado de Flujos de Efectivo





Conta Pública 2020
Municipio de Tampacán
Estado de Flujos de Efectivo
Del 1 de Enero al 31 de Diciembre de 2020 y 2019
(Pesos)



Concepto	2020	2019
Flujos de Efectivo de las Actividades de Operación		
Origen		
Impuestos	99,270,364	95,303,162
Cuotas y Aportaciones de Seguridad Social	490,018	521,012
Contribuciones de mejoras	0	0
Derechos	0	0
Productos	3,247,777	472,909
Aprovechamientos	0	0
Ingresos por Venta de Bienes y Prestación de Servicios	264,273	91,997
Participaciones, Aportaciones, Convenios, Incentivos Derivados de la Colaboración Fiscal y Fondos Distintos de Aportaciones	24	1
Fondos Distintos de Aportaciones	91,690,505	94,217,244
Transferencias, Asignaciones, Subsidios y Subvenciones, y Pensiones y Jubilaciones	0	0
Otros Orígenes de Operación	3,577,767	0
Aplicación		
Servicios Personales	45,465,506	56,822,451
Materiales y Suministros	26,449,465	25,860,919
Servicios Generales	3,631,824	7,185,158
Transferencias Internas y Asignaciones al Sector Público	11,521,755	20,940,226
Transferencias al resto del Sector Público	0	0
Subsidios y Subvenciones	0	0
Ayudas Sociales	0	0
Pensionamientos y Jubilaciones	3,796,461	2,214,848
Transferencias a Fideicomisos, Mandatos y Contratos Análogos	66,000	44,000
Transferencias a la Seguridad Social	0	0
Donativos	0	0
Transferencias al Exterior	0	0
Participaciones	0	0
Aportaciones	0	0
Convenios	0	0
Otras Aplicaciones de Operación	0	777,300
Flujos Netos de Efectivo por Actividades de Operación	53,804,858	38,480,711
Flujos de Efectivo de las Actividades de Inversión		
Origen		
Bienes Inmuebles, Infraestructura y Construcciones en Proceso	0	0
Bienes Muebles	0	0
Otros Orígenes de Inversión	0	0
Aplicación		
Bienes Inmuebles, Infraestructura y Construcciones en Proceso	46,589,289	40,037,370
Bienes Muebles	45,900,067	39,384,832
Otras Aplicaciones de Inversión	689,222	652,538
	0	0
Flujos Netos de Efectivo por Actividades de Inversión	-46,589,289	-40,037,370
Flujo de Efectivo de las Actividades de Financiamiento		
Origen		
Endeudamiento Neto	0	0
Interno	0	0
Externo	0	0
Otros Orígenes de Financiamiento	0	0
Aplicación		
Servicios de la Deuda	4,823,054	1,083,354
Interno	0	0
Externo	0	0
Otras Aplicaciones de Financiamiento	0	0
	4,823,054	1,083,354
Flujos netos de Efectivo por Actividades de Financiamiento	-4,823,054	-1,083,354
Incremento/Disminución Neta en el Efectivo y Equivalentes al Efectivo	2,392,515	-2,640,013
Efectivo y Equivalentes al Efectivo al Inicio del Ejercicio	-878,320	1,761,693
Efectivo y Equivalentes al Efectivo al final del Ejercicio	1,514,195	-878,320

Bajo protesta de decir verdad declaramos que los Estados Financieros y sus Notas son razonables en sus aspectos cuantitativos y cualitativos. La responsabilidad del emisor es exclusiva.

H. AYUNTAMIENTO
TAMPACÁN, S.L.P.
LIC. BRISBEËRE SANCHEZ LOPEZ
PRESIDENTE MUNICIPAL CONSTITUCIONAL
LIC. MARIA DE JESUS POSADAS POSADAS
REGIDOR DE HACIENDA
C.P. JUANA SILVIA ARGÜELLES SANCHEZ
CONTRALOR INTERNO

TESORERIA
ESTADOS UNIDOS MEXICANOS
H. AYUNTAMIENTO
TAMPACÁN, S.L.P.
2018-2021
C.P. DEIBYS HERNANDEZ HERNANDEZ
TESORERO MUNICIPAL
C. BENITA PEDRAZA REYES
SINDICO MUNICIPAL

H. AYUNTAMIENTO
TAMPACÁN, S.L.P.
2018 - 2021

H. AYUNTAMIENTO
TAMPACÁN, S.L.P.
2018 - 2021



PRESIDENCIA MUNICIPAL
TAMPACÁN, S.L.P.
2018-2021



TAMPACÁN
Gobierno con Sentido Humano
H. AYUNTAMIENTO 2018 - 2021

Cuenta Pública Ejercicio 2020

1.6 Estado Analítico del Activo





PRESIDENCIA MUNICIPAL
TAMPACÁN, S.L.P.
2018-2021

Cuenta Pública 2020
Municipio de Tampacán
Estado Analítico del Activo
Del 1 de Enero al 31 de Diciembre de 2020
(Pesos)



TAMPACÁN
Gobierno con Sentido Humano
H. AYUNTAMIENTO 2018 - 2021

Concepto	Saldo Inicial 1	Cargos del Periodo 2	Abonos del Periodo 3	Saldo Final 4=(1+2-3)	Variación del Periodo (4-1)
ACTIVO					
Activo Circulante	6,122,313	272,331,682	272,993,567	5,460,428	-661,885
Efectivo y Equivalentes	-878,320	140,829,817	138,437,303	1,514,195	2,392,515
Derechos a Recibir Efectivo o Equivalentes	5,922,376	131,386,865	134,434,264	2,874,976	-3,047,399
Derechos a Recibir Bienes o Servicios	1,078,257	115,000	122,000	1,071,257	-7,000
Inventarios	0	0	0	0	0
Almacenes	0	0	0	0	0
Estimación por Pérdida o Deterioro de Activos Circulantes	0	0	0	0	0
Otros Activos Circulantes	0	0	0	0	0
Activo No Circulante	64,604,872	55,686,532	87,747,935	32,543,470	-32,061,403
Inversiones Financieras a Largo Plazo	0	0	0	0	0
Derechos a Recibir Efectivo o Equivalentes a Largo Plazo	0	0	0	0	0
Bienes Inmuebles, Infraestructura y Construcciones en Proceso	57,737,291	54,997,309	87,747,935	24,986,666	-32,750,625
Bienes Muebles	6,825,926	689,222	0	7,515,148	689,222
Activos Intangibles	41,655	0	0	41,655	0
Depreciación, Deterioro y Amortización Acumulada de Bienes	0	0	0	0	0
Activos Diferidos	0	0	0	0	0
Estimación por Pérdida o Deterioro de Activos no Circulantes	0	0	0	0	0
Otros Activos no Circulantes	0	0	0	0	0
TOTAL DEL ACTIVO	70,727,185	328,018,214	360,741,501	38,003,898	-32,723,287

Bajo protesta de decir verdad declaramos que los Estados Financieros y sus Notas son razonablemente correctos y responsabilidad del emisor

H. AYUNTAMIENTO
TAMPACÁN, S.L.P.
2018-2021
LIC. BRISSEIRE SANCHEZ LOPEZ
PRESIDENTE MUNICIPAL CONSTITUCIONAL

TESORERÍA
ESTADOS UNIDOS MEXICANOS
H. AYUNTAMIENTO
TAMPACÁN, S.L.P.
2018-2021

SINDICATO
ESTADOS UNIDOS MEXICANOS
C.P. DEIBYS HERNANDEZ HERNANDEZ
TESORERO MUNICIPAL

CONTRALORIA INTERNA
ESTADOS UNIDOS MEXICANOS
LIC. MARIA DE JESUS POSADAS POSADAS
REGIDOR DE HACIENDA

SINDICO MUNICIPAL
ESTADOS UNIDOS MEXICANOS
C. BENITA PEDRAZA REYES
SINDICO MUNICIPAL

H. AYUNTAMIENTO
TAMPACÁN, S.L.P.
2018-2021
C.P. JUANA SILVIA ARGUELLES SANCHEZ
CONTRALOR INTERNO

H. AYUNTAMIENTO
TAMPACÁN, S.L.P.
2018-2021



PRESIDENCIA MUNICIPAL
TAMPACÁN, S.L.P.
2018-2021



TAMPACÁN
Gobierno con Sentido Humano
H. AYUNTAMIENTO 2018 - 2021

Cuenta Pública Ejercicio 2020

1.7 Notas a los Estados Financieros /Notas de Desglose





Notas a los Estados Financieros al 31 de Diciembre del 2020
Resumen del contenido de los Anexos de las Notas de Desglose

No. Anexo	Apartado	Rubro	Descripción del Anexo
C-07	I) Notas al Estado de Situación Financiera	Activo	Efectivo y Equivalentes
C-08			Derechos a Recibir Efectivo y Equivalentes y Bienes o Servicios a Recibir
C-09			Inversiones Financieras
C-10			Inversiones Financieras (Fideicomisos)
C-11			Bienes Muebles, Inmuebles e Intangibles
C-12			Estimaciones y Deterioros
C-13			Otros activos
C-14		Antigüedad de saldos de las cuentas y documentos por cobrar	
C-15		Antigüedad de saldos de las cuentas y documentos por pagar	
C-16		Pasivo	Fondos y Bienes de Terceros en Administración y/o en Garantía
C-17	Pasivos diferidos y otros		
C-18	Ingresos de Gestión		Ingresos de Gestión
C-19		Otros Ingresos y Beneficios	
C-20	II) Notas al Estado de Actividades	Gastos y Otras Pérdidas	Gastos, transferencias, subsidios, otras ayudas, participaciones y aportaciones, otros gastos y pérdidas extraordinarias e ingresos y gastos extraordinarios
C-21		III) Notas al Estado de Variación en la Hacienda Pública	Modificaciones al patrimonio
C-22	Modificaciones al Patrimonio Generado		
C-23	IV) Notas al Estado de Flujos de Efectivo	Efectivo y equivalentes	Flujo de efectivo
C-24			Detalle de las adquisiciones de bienes muebles e inmuebles realizadas durante el ejercicio
C-25			Conciliación de los Flujos de Efectivo Netos
C-26	V) Conciliación entre los ingresos presupuestarios y contables, así como entre los egresos presupuestarios y los gastos contables	Conciliación entre ingresos presupuestarios y contables, y los egresos presupuestarios y los gastos contables	Conciliación entre los ingresos presupuestarios y contables
C-27			Conciliación entre los Egresos Presupuestarios y los Gastos Contables

Luis Brissore Sánchez López
PRESIDENTE MUNICIPAL
AUTORIZÓ

H. AYUNTAMIENTO
TAMPACÁN, S.L.P.
2018 - 2021

Q. J. REYES HERNÁNDEZ HERNÁNDEZ
PRESIDENTE MUNICIPAL
TAMPACÁN, S.L.P.
2018-2021

H. AYUNTAMIENTO
TAMPACÁN, S.L.P.
2018 - 2021

C. BENITA PEDRAZA REYES
SINDICO
Vo.Bo.

C. JUANA SILVEIRA ARZULES SANCHEZ
CONTADOR
REVISÓ

H. AYUNTAMIENTO
TAMPACÁN, S.L.P.
2018 - 2021

Inversiones financieras

Cuenta	Nombre de la cuenta	Tipo	Monto	Clasificación a corto y largo plazo			
				Menor a 90 días	Menor a 180 días	Menor o igual a 365	Mayor a 365 días
	NO APLICA						
		Total	0.00				

Bajo protesta de decir verdad declaramos que los Estados Financieros y sus notas, son razonablemente correctos y son responsabilidad del emisor.



[Signature]
 LIC. BRASIERE SANCHEZ LOPEZ
 PRESIDENTE MUNICIPAL
 AUTORIZÓ



[Signature]
 CP. DIBOYS HERNANDEZ HERNANDEZ
 TESORERO MUNICIPAL
 ELABORÓ



[Signature]
 G. BENITA PEDRAZA REYES
 SINDICO
 Vo.Bo.



[Signature]
 CP. JUANA SILVIA ARGUELLES
 SANCHEZ
 CONTRALOR
 REVISÓ

H. AYUNTAMIENTO
 TAMPACÁN, S.L.P.
 2018-2021

H. AYUNTAMIENTO
 TAMPACÁN, S.L.P.
 2018 - 2021

H. AYUNTAMIENTO
 TAMPACÁN, S.L.P.
 2018 - 2021

Descripción
Cuenta: Corresponde al número de la cuenta contable.
Nombre de la Cuenta: Corresponde al nombre o descripción de la cuenta contable.
Tipo: Especificar el tipo de instrumento de inversión: Bondes, Petrobonos, Cetes, Mesa de dinero, etc.
Monto: Saldo final de la cuenta al cierre del ejercicio fiscal.



Notas a los Estados Financieros / Notas de Desglose
Notas al Estado de Situación Financiera al 31 de Diciembre del 2020
Activo
Derechos a Recibir Efectivo y Equivalentes y Bienes o Servicios a Recibir



Municipio de Tampacán, S.L.P.

Ingresos por Recuperar a Corto Plazo

Cuenta	Nombre de la cuenta	Monto	Importe pendiente de cobro					Montos sujetos a algún tipo de juicio	
			2020	2019	2018	2017	2016	Tipo	Factibilidad de cobro
1123-01-0011	EPIGMENIO TORRES HERNANDEZ	3,669.30	3,669.30						
1123-01-0014	PEDRO ANGELES AVILES	2,407.56	2,407.56						
1123-01-0025	JESSICA SANCHEZ FUNEZ	61.91	61.91						
1123-01-0126	JUAN CARLOS GUERRERO FERNANDEZ	209.97	209.97						
1123-01-0192	GENARO ZUVIRI GONZALEZ	13,920.00	13,920.00						
1123-01-1186	MOTO ACCION S DE RL DE CV	132.40	132.40						
1123-01-1501	TEOFILO ANDRES ARGUELLES ROQUE	17,264.57	17,264.57						
1123-01-1504	GERARDO ALFONSO ESCALANTE DE KOSTER	111,341.73	111,341.73						
1123-01-1505	ARMANDO SANCHEZ SANTIAGO	675.47	675.47						
1123-01-1511	JUAN MACEDONIO HERNANDEZ HERNANDEZ	1,070.00	1,070.00						
1123-01-1516	SAUL POSADAS POSADAS	1,325.00	1,325.00						
1123-01-1524	MARIA DEL CARMEN MEDRANO LOPEZ	500.00	500.00						
1123-01-1528	MARTIN NEPOMUCENO TREJO	7,951.00	7,951.00						
1123-01-1532	MARIO ENRIQUE FERNANDEZ LARA	1,705.74	1,705.74						
Total		162,234.65	162,234.65						

Bajo protesta de decir verdad declaramos que los Estados Financieros y sus notas, son razonablemente correctos y son responsabilidad del emisor.

PRESIDENCIA
ESTADOS UNIDOS MEXICANOS

H. AYUNTAMIENTO
TAMPACÁN, S.L.P.
2018 - 2021

LIC. BRISSEIRE SÁNCHEZ LOPEZ
PRESIDENTE MUNICIPAL
AUTORIZÓ

H. AYUNTAMIENTO
TAMPACÁN, S.L.P.
2018-2021

LIC. BRISSEIRE SÁNCHEZ LOPEZ
PRESIDENTE MUNICIPAL
ELABORÓ

SINDICATURA
ESTADOS UNIDOS MEXICANOS

C. BENITA PEDRAZA REYES
SÍNDICO
Vo.Bo.

CONTRALORIA INTERNA
ESTADOS UNIDOS MEXICANOS

CP. JRIANA SILVIA ARGÜELLES
SANCHEZ
CONTRALOR
REVISÓ

H. AYUNTAMIENTO
TAMPACÁN, S.L.P.
2018 - 2021

Descripción
Cuenta: Corresponde al número de la cuenta contable.
Nombre de la Cuenta: Corresponde al nombre o descripción de la cuenta contable.
Monto: Saldo final de la cuenta al cierre del ejercicio fiscal.



Notas a los Estados Financieros / Notas de Desglose
Notas al Estado de Situación Financiera al 31 de Diciembre del 2020
Activo
Inversiones Financieras



Municipio de Tampacán, S.L.P.

Fideicomisos, Mandatos y Contratos Análogos

Cuenta	Nombre de la cuenta	Monto	Tipo	Características	Nombre del Fideicomiso	Objeto del Fideicomiso
	NO APLICA					
	Total:	0.00				

Bajo protesta de decir verdad declaramos que los Estados Financieros y sus notas, son razonablemente correctos y son responsabilidad del emisor.

H. AYUNTAMIENTO
TAMPACÁN, S.L.P.
2018 - 2021

LIC. BRISMAR SANCHEZ LOPEZ
 PRESIDENTE MUNICIPAL
 AUTORIZÓ




C. BENITA PEDRAZA REYES
 SÍNDICO
 Vo.Bo.

H. AYUNTAMIENTO
TAMPACÁN, S.L.P.
2018 - 2021

H. AYUNTAMIENTO
TAMPACÁN, S.L.P.
2018-2021

CP. DEIBYS HERNÁNDEZ HERNÁNDEZ
 TESORERO MUNICIPAL
 ELABORÓ



CP. JUANA SILVIA ARGUËLLES SANCHEZ
 CONTRALOR
 REVISÓ

H. AYUNTAMIENTO
TAMPACÁN, S.L.P.
2018 - 2021

Descripción
<p>Cuenta: Corresponde al número de la cuenta contable.</p> <p>Nombre de la Cuenta: Corresponde al nombre o descripción de la cuenta contable.</p> <p>Monto: Saldo final del importe fideicomitado al cierre del ejercicio fiscal.</p> <p>Tipo: Tipo de fideicomiso(s) que tiene la entidad derivado de los recursos asignados (Art. 32 LGCG.). Puede ser de: Administración, Inversión.</p> <p>Características: Características relevantes que tengan impacto financiero o situación de riesgo. Ejemplo: Becas a fondo perdido.</p> <p>Nombre del Fideicomiso: Nombre con el que se identifica el fideicomiso.</p> <p>Objeto del Fideicomiso: Razón de existencia/fin del fideicomiso.</p>



Notas a los Estados Financieros / Notas de Desglose
Notas al Estado de Situación Financiera al 31 de Diciembre del 2020


Activo
Inversiones Financieras (Fideicomisos)


Municipio de Tampacán, S.L.P.

Participaciones y Aportaciones de Capital

Cuenta	Nombre de la cuenta	Monto	Tipo	Ente público
	NO APLICA			
	Total	0.00		

Bajo protesta de decir verdad declaramos que los Estados Financieros y sus notas son razonablemente correctos y son responsabilidad del emisor.


LIC. BRISSEIRE SANCHEZ LOPEZ
 PRESIDENTE MUNICIPAL
 AUTORIZÓ


C. BENITA PEDRAZA REYES
 SÍNDICO
 Vo.Bo.

**H. AYUNTAMIENTO
 TAMPACÁN, S.L.P.
 2018 - 2021**


**H. AYUNTAMIENTO
 TAMPACÁN, S.L.P.
 2018-2021**


CP. DEIBYS HERNÁNDEZ HERNÁNDEZ
 TESORERO MUNICIPAL
 ELABORÓ


CP. JUANA SILVIA ARGUELLES SANCHEZ
 CONTRALOR
 REVISÓ

**CONTRALORIA INTERNA
 ESTADOS UNIDOS MEXICANOS
 H. AYUNTAMIENTO
 TAMPACÁN, S.L.P.
 2018 - 2021**

Descripción
Cuenta: Corresponde al número de la cuenta contable.
Nombre de la Cuenta: Corresponde al nombre o descripción de la cuenta contable.
Monto: Saldo final al cierre del ejercicio fiscal
Tipo: Tipo de Participaciones y Aportaciones de capital que tiene la entidad. Ejemplo: ordinarias, preferentes, serie A, B, C.
Ente público: Especificar el nombre de la Empresa u Organismo Público al que se realizó la aportación.



Notas a los Estados Financieros / Notas de Desglose
Notas al Estado de Situación Financiera al 31 de Diciembre del 2020
Activo
Bienes Muebles, Inmuebles e Intangibles

Municipio de Tampacán, S.L.P.

Bienes Muebles e Inmuebles

Cuenta	Nombre de la Cuenta	Monto de Depreciación	Acumulada	Procedimiento	Características
1244-1-5411	Automóviles y Equipo Terrestre	1,633,300.77			
1244-2-5421	Carrocerías y remolques	12,500.00			
1244-9-5491	Otros equipos de transporte	19,720.00			
1231-5811	Terrenos	150,000.00			
1233-1-01-01	Casino Municipal	5,407,000.00			
1233-1-01-02	Instalaciones del DIF	2,109,000.00			
1233-1-01-03	Instalaciones de la Presidencia Municipal	7,383,000.00			
1233-1-01-04	Departamento 105, Prolongación Zacatecas #101 (S LP)	303,000.00			

Cuenta	Nombre de la Cuenta	Saldo Inicial del Ejercicio	Saldo Final del Ejercicio	Flujo	Criterio
Activos Intangibles					
1251-0-5911	Software	33,695.20	33,695.20	0.00	
Activos Otorgados					
Amortización Acumulada					
Total:		33,695.20	33,695.20	0.00	

Bajo protesta de decir verdad declaramos que los Estados Financieros y sus notas, son razonablemente correctos y son responsabilidad del emisor.

H. AYUNTAMIENTO
TAMPACÁN, S.L.P.
2018 - 2021

LIC. BRISSAIRE SANCHEZ LOPEZ
 PRESIDENTE MUNICIPAL
 AUTORIZÓ

H. AYUNTAMIENTO
TAMPACÁN, S.L.P.
2018-2021

CP. DEIBYS HERNÁNDEZ HERNÁNDEZ
 TESORERO MUNICIPAL
 ELABORÓ

C. BENITA PEDRAZA REYES
 SÍNDICO
 Vo.Bo.

CONTRALORIA INTERNA
 GOB. ESTADOS UNIDOS MEXICANOS
 H. AYUNTAMIENTO
 TAMPACÁN, S.L.P.
 2018 - 2021

CP. JUANA SILVIA ARGUËLLES SANCHEZ
 CONTRALOR
 REVISÓ

Descripción
Monto de Depreciación: Será el determinado en el ejercicio actual.
Acumulado: Corresponde al monto acumulado de la depreciación de ejercicios anteriores mas el determinado en el ejercicio.
Procedimiento: Método de depreciación.
Características: Estado en el que se encuentran los activos.
Cuenta: Corresponde al número de la cuenta contable
Nombre de la Cuenta: Corresponde al nombre o descripción de la cuenta contable.
Saldo Inicial: Saldo al 31 de diciembre del año anterior a la cuenta pública que se presenta.
Saldo Final: Importe final al cierre del ejercicio fiscal.
Flujo: Diferencia entre el saldo final y el inicial presentados.
Criterio: Indicar el medio como se está amortizando el intangible, por tiempo, por uso.



Notas a los Estados Financieros / Notas de Desglose
Notas al Estado de Situación Financiera al 31 de Diciembre del 2020
Activo
Estimaciones y Deterioros



Municipio de Tampacán, S.L.P.

Texto y Formato Libre

Cuenta	Criterios para la Determinación de las Estimaciones	Observaciones
NO APLICA		
(especificar otras)		

Bajo protesta de decir verdad declaramos que los Estados Financieros y sus notas son razonablemente correctos y son responsabilidad del emisor.

PRESIDENCIA
 ESTADOS UNIDOS MEXICANOS
 H. AYUNTAMIENTO
 TAMPACÁN, S.L.P.
 2018 - 2021
 SINDICATO

LIC. BRISSAIRE SÁNCHEZ LOPEZ
 PRESIDENTE MUNICIPAL
 AUTORIZÓ

C. BENITA PEDRAZA REYES
 SINDICO
 Vo.Bo.

TESORERIA
 ESTADOS UNIDOS MEXICANOS
 H. AYUNTAMIENTO
 TAMPACÁN, S.L.P.
 2018 - 2021
 CP. DEIBYS HERNÁNDEZ HERNÁNDEZ
 TESORERO MUNICIPAL
 ELABORÓ

CONTRALORIA INTERNA
 ESTADOS UNIDOS MEXICANOS
 H. AYUNTAMIENTO
 TAMPACÁN, S.L.P.
 2018 - 2021
 CP. JUANA SILVIA ARGUELLES SANCHEZ
 CONTRALOR
 REVISÓ

H. AYUNTAMIENTO
 TAMPACÁN, S.L.P.
 2018 - 2021

Nota: Informar los criterios utilizados para la determinación de las estimaciones, por ejemplo: estimación de cuentas incobrables, estimación de inventarios, deterioro de activos biológicos y cualquier otra que aplique.

H. AYUNTAMIENTO
 TAMPACÁN, S.L.P.
 2018 - 2021



Notas a los Estados Financieros / Notas de Desglose
Notas al Estado de Situación Financiera al 31 de Diciembre del 2020



Activo
Otros activos

Municipio de Tampacán, S.L.P.

Cuenta	Nombre de la cuenta	Monto	Características
NO APLICA			
	Total:	0.00	

Bajo protesta de decir verdad declaramos que los Estados Financieros y sus notas son razonablemente correctos y son responsabilidad del emisor.



[Signature]
 LIC. BRIGSEIRE SANCHEZ LOPEZ
 PRESIDENTE MUNICIPAL
 AUTORIZÓ



[Signature]
 CP. DEIBYS HERNÁNDEZ HERNÁNDEZ
 TESORERO MUNICIPAL
 ELABORÓ



[Signature]
 CP. BENITA PEDRAZA REYES
 SÍNDICO
 Vo.Bo.



[Signature]
 CP. JUANA SILVIA ARGÜELLES SANCHEZ
 CONTRALOR
 REVISÓ

H. AYUNTAMIENTO
 TAMPACÁN, S.L.P.
 2018 - 2021

H. AYUNTAMIENTO
 TAMPACÁN, S.L.P.
 2018 - 2021

2018 - 2021	Descripción
Cuenta:	Corresponde al número de la cuenta contable.
Nombre de la Cuenta:	Corresponde al nombre o descripción de la cuenta contable.
Monto:	Saldo final al cierre del ejercicio fiscal.
Características:	Características cualitativas significativas que les impacten financieramente.



Notas a los Estados Financieros / Notas de Desglose
Notas al Estado de Situación Financiera al 31 de Diciembre del 2020
Activo
Antigüedad de saldos de las cuentas y documentos por cobrar



Municipio de Tampacán, S.L.P.

Cuenta	Nombre de la cuenta	Saldo al 31 de diciembre de 2020	Antigüedad				Factibilidad de cobro
			Menor a 90 días	Menor a 180 días	Menor o igual a 365	Mayor a 365 días	
	NO APLICA						
	Total	0.00					

Bajo protesta de decir verdad declaramos que los Estados Financieros y sus notas, son razonablemente correctos y son responsabilidad del emisor.



H. AYUNTAMIENTO
 TAMPACÁN, S.L.P.
 2018 - 2021
 LIC. BRISSELE SANCHEZ LOPEZ
 PRESIDENTE MUNICIPAL
 AUTORIZÓ



H. AYUNTAMIENTO
 TAMPACÁN, S.L.P.
 2018 - 2021
 CP. DEIBYS HERNÁNDEZ HERNÁNDEZ
 TESORERO MUNICIPAL
 ELABORÓ



H. AYUNTAMIENTO
 TAMPACÁN, S.L.P.
 2018 - 2021
 C. BENITA PEDRAZA REYES
 SÍNDICO
 Vo.Bo.



H. AYUNTAMIENTO
 TAMPACÁN, S.L.P.
 2018 - 2021
 CP. JUANA SILVIA ARGÜELLES SANCHEZ
 CONTRALOR
 REVISÓ

Descripción
Cuenta: Corresponde al número de la cuenta contable.
Nombre de la Cuenta: Corresponde al nombre o descripción de la cuenta contable.
Saldo: Saldo final de la cuenta al cierre del ejercicio fiscal.



Notas a los Estados Financieros / Notas de Desglose
Notas al Estado de Situación Financiera al 31 de Diciembre del 2020
Pasivo
Antigüedad de saldos de las cuentas y documentos por pagar



Municipio de Tampacán, S.L.P.

Cuenta	Nombre de la cuenta	Saldo al 31 de diciembre de 2020	Antigüedad				Factibilidad de pago
			Menor a 90 días	Menor a 180 días	Menor o igual a 365	Mayor a 365 días	
2117-01-03	ISR (SUELDOS Y SALARIOS)	8,823.01	8,823.01				
2117-01-02	ISR HONORARIOS	37,984.41	37,984.41				
2112-00	PROVEEDORES CORTO PLAZO	426,300.00	426,300.00				
	Total	473,107.42					

Bajo protesta de decir verdad declaramos que los Estados Financieros y sus notas, son razonablemente correctos y son responsabilidad del emisor.

PRESIDENCIA
ESTADOS UNIDOS MEXICANOS

H. AYUNTAMIENTO
TAMPACÁN, S.L.P.
2018 - 2021

LIC. BRISSAIRE SÁNCHEZ LOPEZ
 PRESIDENTE MUNICIPAL
 AUTORIZÓ

TESORERÍA
ESTADOS UNIDOS MEXICANOS

H. AYUNTAMIENTO
TAMPACÁN, S.L.P.

GRACIELA HERNÁNDEZ HERNÁNDEZ
 TESORERO MUNICIPAL
 ELABORÓ

SINDICATURA
ESTADOS UNIDOS MEXICANOS

H. AYUNTAMIENTO
TAMPACÁN, S.L.P.
2018 - 2021

C. BENITA PEDRAZA REYES
 SÍNDICO
 Vo.Bo.

CONTROLORIA INTERNA
ESTADOS UNIDOS MEXICANOS

H. AYUNTAMIENTO
TAMPACÁN, S.L.P.
2018 - 2021

CP. JUANA SILVIA ARGÜELLES SÁNCHEZ
 CONTRALOR
 REVISÓ

Descripción
Cuenta: Corresponde al número de la cuenta contable.
Nombre de la Cuenta: Corresponde al nombre o descripción de la cuenta contable.
Saldo: Saldo final de la cuenta al cierre del ejercicio fiscal.



Notas a los Estados Financieros / Notas de Desglose
Notas al Estado de Situación Financiera al 31 de Diciembre del 2020
Pasivo
Fondos y Bienes de Terceros en Administración y/o en Garantía



Municipio de Tampacán, S.L.P.

Cuenta	Nombre de la cuenta	Monto	Naturaleza	Características	Clasificación	
					Corto plazo	Largo plazo
NO APLICA						
	Total	0.00				

Bajo protesta de decir verdad declaramos que los Estados Financieros y sus notas, son razonablemente correctos y son responsabilidad del emisor.

PRESIDENCIA
 ESTADOS UNIDOS MEXICANOS
 H. AYUNTAMIENTO
 TAMPACÁN, S.L.P.
 2018 - 2021

LIC. BRISSEIRE SANCHEZ LOPEZ
 PRESIDENTE MUNICIPAL
 AUTORIZÓ

C. BENITA PEDRAZA REYES
 SÍNDICO
 Vo.Bo.

H. AYUNTAMIENTO
 TAMPACÁN, S.L.P.
 2018 - 2021

TESORERIA
 ESTADOS UNIDOS MEXICANOS

 CP. DEBYS HERNÁNDEZ HERNÁNDEZ
 TESORERO MUNICIPAL
 ELABORÓ

CONTRALORIA
 ESTADOS UNIDOS MEXICANOS

 CP. JUANA SILVIA ARGUELLES SANCHEZ
 CONTRALOR
 REVISÓ

H. AYUNTAMIENTO
 TAMPACÁN, S.L.P.
 2018 - 2021

Descripción
Cuenta: Corresponde al número de la cuenta contable.
Nombre de la Cuenta: Corresponde al nombre o descripción de la cuenta contable
Monto: Saldo final al cierre del ejercicio.
Naturaleza: Especificar origen de dicho recurso: Federal, Estatal, Municipal, Particulares.
Características: Características cualitativas significativas que les impacten financieramente.



Notas a los Estados Financieros / Notas de Desglose
Notas al Estado de Situación Financiera 31 de Diciembre del 2020
Pasivo
Pasivos diferidos y otros



Municipio de Tampacán, S.L.P.

Cuenta	Nombre de la cuenta	Tipo	Monto	Naturaleza	Características
NO APLICA					
	Total		0.00		

Bajo protesta de decir verdad declaramos que los Estados Financieros y sus notas, son razonablemente correctos y son responsabilidad del emisor.

H. AYUNTAMIENTO TAMPACÁN, S.L.P. 2018 - 2021
 LIC. BRISSEIRE SANCHEZ LOPEZ
 PRESIDENTE MUNICIPAL
 AUTORIZÓ

H. AYUNTAMIENTO TAMPACÁN, S.L.P. 2018 - 2021
 CP. DEIBYS HERNÁNDEZ HERNÁNDEZ
 TESORERO MUNICIPAL
 ELABORÓ

H. AYUNTAMIENTO TAMPACÁN, S.L.P. 2018 - 2021
 C. BENITA PEDRAZA REYES
 SÍNDICO
 Vp.Bo.

H. AYUNTAMIENTO TAMPACÁN, S.L.P. 2018 - 2021
 CP. JUANA SILVIA ARGUELLES SANCHEZ
 CONTRALOR
 REVISÓ

Descripción
<p>Cuenta: Corresponde al número de la cuenta contable.</p> <p>Nombre de la Cuenta: Corresponde al nombre o descripción de la cuenta contable</p> <p>Tipo: Función económica que realiza</p> <p>Monto: Saldo final al cierre del ejercicio.</p> <p>Naturaleza: Especificar origen de dicho recurso: Federal, Estatal, Municipal, Particulares.</p> <p>Características: Características cualitativas significativas que les impacten financieramente.</p>



Notas a los Estados Financieros / Notas de Desglose
Notas al Estado de Actividades
Ingresos de Gestión



Municipio de Tampacán, S.L.P.

Cuenta	Nombre de la cuenta	Monto	Naturaleza	Características
4111	IMPUESTO SOBRE LOS INGRESOS	0.00	ACREEDORA	
4112	IMPUESTO SOBRE EL PATRIMONIO	19,360.00	ACREEDORA	
4142	DERECHOS POR PRESTACION DE SERVICIOS	3,046,021.00	ACREEDORA	
4149	OTROS DERECHOS	0.00	ACREEDORA	
4162	MULTAS	0.00	ACREEDORA	
4169	OTROS APROVECHAMIENTOS	27,720.57	ACREEDORA	
	Total	3,093,101.57		



H. AYUNTAMIENTO
TAMPACÁN, S.L.P.
 2018 - 2021

Bajo protesta de decir verdad declaramos que los Estados Financieros y sus notas, son razonablemente correctos y son responsabilidad del emisor.

LIC. BRISSEIRE SANCHEZ LOPEZ
PRESIDENTE MUNICIPAL
AUTORIZÓ

C. BENITA PEDRAZA REYES
SÍNDICO
Vo.Bo.

H. AYUNTAMIENTO
TAMPACÁN, S.L.P.
 2018 - 2021

CP. DEIBYS HERNÁNDEZ HERNÁNDEZ
TESORERO MUNICIPAL
ELABORÓ

CP. JUANA SILVIA ARZUELES SANCHEZ
CONTRALOR
REVISÓ

H. AYUNTAMIENTO
TAMPACÁN, S.L.P.
 2018 - 2021

Descripción
Cuenta: Corresponde al número de la cuenta contable.
Nombre de la Cuenta: Corresponde al nombre o descripción de la cuenta contable
Monto: Saldo final al cierre del ejercicio.
Naturaleza: Especificar origen de dicho recurso: Federal, Estatal, Municipal, beneficiarios.
Características: Características cualitativas significativas que les impacten financieramente.

Nota: De los rubros de impuestos, contribuciones de mejoras, derechos, productos, aprovechamientos, participaciones y aportaciones, y transferencias, subsidios, otras ayudas y asignaciones, se informarán los montos totales de cada clase (tercer nivel del Clasificador por Rubro de Ingresos), así como de cualquier característica significativa.



Notas a los Estados Financieros / Notas de Desglose
Notas al Estado de Actividades al 31 de Diciembre del 2020
Otros Ingresos y Beneficios



Municipio de Tampacán, S.L.P.

Cuenta	Nombre de la cuenta	Tipo	Naturaleza	Características
NO APLICA				
	Total	0.00		



Bajo protesta de decir verdad declaramos que los Estados Financieros y sus notas, son razonablemente correctos y son responsabilidad del emisor.

H. AYUNTAMIENTO
TAMPACÁN, S.L.P.
2018 - 2021

LIC. BRISSEIRE SANCHEZ LOPEZ
 PRESIDENTE MUNICIPAL
 AUTORIZÓ

TESORERIA
ESTADOS UNIDOS MEXICANOS
H. AYUNTAMIENTO
TAMPACÁN, S.L.P.
2018-2021

CP. DEIBYS HERNÁNDEZ HERNÁNDEZ
 TESORERO MUNICIPAL
 ELABORÓ



H. AYUNTAMIENTO
TAMPACÁN, S.L.P.
2018 - 2021

G. BENITA PEDRAZA REYES
 SÍNDICO
 Vo.Bo.



H. AYUNTAMIENTO
TAMPACÁN, S.L.P.
2018 - 2021

CP. JUANA SILVIA ARGUELLES SANCHEZ
 CONTRALOR
 REVISÓ

Descripción
Cuenta: Corresponde al número de la cuenta contable.
Nombre de la Cuenta: Corresponde al nombre o descripción de la cuenta contable.
Monto: Saldo final al cierre del ejercicio.
Naturaleza: Especificar origen de dicho recurso: Federal, Estatal, Municipal, Particulares.
Características: Características cualitativas significativas que les impacten financieramente.



Notas a los Estados Financieros / Notas de Desglose
Notas al Estado de Actividades
Gastos y Otras Pérdidas

Anexo C-20



Gastos, transferencias, subsidios, otras ayudas, participaciones y aportaciones, otros gastos y pérdidas extraordinarias e ingresos y gastos extraordinarios

Municipio de Tampacán, S.L.P.

Cuenta	Nombre de la cuenta	Monto	% Gasto	Explicación
5111	REMUNERACIONES AL PERSONAL DE CARÁCTER PERMANENTE	17,560,688.20	45%	El presupuesto de este rubro fue considerando los indicadores necesarios para determinar el cumplimiento de dichas obligaciones
5112	REMUNERACIONES AL PERSONAL DE CARÁCTER TRANSITORIO	2,175,512.90	6%	El presupuesto de este rubro fue considerando los indicadores necesarios para determinar el cumplimiento de dichas obligaciones
5113	REMUNERACIONES ADICIONALES Y ESPECIALES	2,520,067.17	7%	El presupuesto de este rubro fue considerando los indicadores necesarios para determinar el cumplimiento de dichas obligaciones
5115	OTRAS PRESTACIONES SOCIALES Y ECONÓMICAS		0%	El presupuesto de este rubro fue considerando los indicadores necesarios para determinar el cumplimiento de dichas obligaciones
5121	MATERIALES DE ADMINISTRACIÓN, EMISIÓN DE DOCUMENTOS Y ARTÍCULOS OFICIALES	732,933.63	2%	El presupuesto de este rubro fue considerando los indicadores necesarios para determinar el cumplimiento de dichas obligaciones
5122	ALIMENTOS Y UTENSILIOS	162,673.24	0%	El presupuesto de este rubro fue considerando los indicadores necesarios para determinar el cumplimiento de dichas obligaciones
5124	MATERIALES Y ARTÍCULOS DE CONSTRUCCIÓN Y DE REPARACIÓN	691,578.47	2%	El presupuesto de este rubro fue considerando los indicadores necesarios para determinar el cumplimiento de dichas obligaciones
5125	PRODUCTOS QUÍMICOS, FARMACÉUTICOS Y DE LABORATORIO	251,038.73	1%	El presupuesto de este rubro fue considerando los indicadores necesarios para determinar el cumplimiento de dichas obligaciones
5126	COMBUSTIBLES, LUBRICANTES Y ADITIVOS	1,412,368.56	4%	El presupuesto de este rubro fue considerando los indicadores necesarios para determinar el cumplimiento de dichas obligaciones
5127	VESTUARIO, BLANCOS, PRENDAS DE PROTECCIÓN Y ARTÍCULOS DEPORTIVOS	38,826.96	0%	El presupuesto de este rubro fue considerando los indicadores necesarios para determinar el cumplimiento de dichas obligaciones
5129	HERRAMIENTAS, REFACCIONES Y ACCESORIOS MENORES	376,730.93	1%	El presupuesto de este rubro fue considerando los indicadores necesarios para determinar el cumplimiento de dichas obligaciones
5131	SERVICIOS BÁSICOS	342,404.74	1%	El presupuesto de este rubro fue considerando los indicadores necesarios para determinar el cumplimiento de dichas obligaciones
5132	SERVICIOS DE ARRENDAMIENTO	1,680,764.44	4%	El presupuesto de este rubro fue considerando los indicadores necesarios para determinar el cumplimiento de dichas obligaciones
5133	SERVICIOS PROFESIONALES, CIENTÍFICOS Y TÉCNICOS Y OTROS SERVICIOS	786,391.19	2%	El presupuesto de este rubro fue considerando los indicadores necesarios para determinar el cumplimiento de dichas obligaciones
5134	SERVICIOS FINANCIEROS, BANCARIOS Y COMERCIALES	63,614.48	0%	El presupuesto de este rubro fue considerando los indicadores necesarios para determinar el cumplimiento de dichas obligaciones
5135	SERVICIOS DE INSTALACIÓN, REPARACIÓN, MANTENIMIENTO Y CONSERVACIÓN	401,061.70	1%	El presupuesto de este rubro fue considerando los indicadores necesarios para determinar el cumplimiento de dichas obligaciones

5136	SERVICIOS DE COMUNICACIÓN SOCIAL Y PUBLICIDAD	1,202,474.44	3%	El presupuesto de este rubro fue considerando los indicadores necesarios para determinar el cumplimiento de dichas obligaciones
5137	SERVICIOS DE TRASLADO Y VIÁTICOS	356,124.07	1%	El presupuesto de este rubro fue considerando los indicadores necesarios para determinar el cumplimiento de dichas obligaciones
5138	SERVICIOS OFICIALES	2,446,872.16	6%	El presupuesto de este rubro fue considerando los indicadores necesarios para determinar el cumplimiento de dichas obligaciones
5139	OTROS SERVICIOS GENERALES	1,800,924.33	5%	El presupuesto de este rubro fue considerando los indicadores necesarios para determinar el cumplimiento de dichas obligaciones
5241	AYUDAS SOCIALES A PERSONAS	3,707,568.50	10%	El presupuesto de este rubro fue considerando los indicadores necesarios para determinar el cumplimiento de dichas obligaciones
Total		38,710,618.84	100%	

Bajo protesta de decir verdad declaramos que los Estados Financieros y sus notas, son razonablemente correctos y son responsabilidad del emisor.



H. AYUNTAMIENTO
TAMPACAN, S.L.P.
2018 - 2021


LIC. BRISSAIRE SANCHEZ LOPEZ
PRESIDENTE MUNICIPAL
AUTORIZÓ



C. BENITA PEDRAZA REYES
SÍNDICO

H. AYUNTAMIENTO
TAMPACAN, S.L.P.
2018 - 2021

Vo.Bo.



H. AYUNTAMIENTO
TAMPACAN, S.L.P.
2018 - 2021



CP. DEIBYS HERNÁNDEZ HERNÁNDEZ
TESORERO MUNICIPAL
ELABORÓ



H. AYUNTAMIENTO
TAMPACAN, S.L.P.
2018 - 2021



CP. JUANA SILVIA ARGUÑALES SANCHEZ
CONTRALOR
REVISÓ

Cuenta: Corresponde al número de la cuenta contable.
Nombre de la Cuenta: Corresponde al nombre o descripción de la cuenta contable.
Monto: Saldo final al cierre del ejercicio fiscal.
% Gasto: Porcentaje que representa el gasto con respecto del total ejercido.
Explicación: Justificar aquellas cuentas de gastos que en lo individual representen el 10% o más del total de los gastos.



Notas a los Estados Financieros / Notas de Desglose
Notas al Estado de Variación en la Hacienda Pública al 31 de Diciembre del 2020
Modificaciones al Patrimonio Contribuido



Municipio de Tampacán, S.L.P.

Cuenta	Nombre de la cuenta	Saldo Inicial	Saldo Final	Modificación	Tipo	Naturaleza
NO APLICA						
	Total	0.00				

Bajo protesta de decir verdad declaramos que los Estados Financieros y sus notas, son razonablemente correctos y son responsabilidad del emisor.





LIC. BRISEÏRE SANCHEZ LOPEZ
 PRESIDENTE MUNICIPAL
 AUTORIZÓ

C. BENITA PEDRAZA REYES
 SÍNDICO
 Vo.Bo.



H. AYUNTAMIENTO
 TAMPACÁN, S.L.P.
 TESORERO MUNICIPAL
 ELABORÓ

CP. JUANA SILVIA ARGÜELLES SANCHEZ
 CONTRALOR
 REVISÓ



Descripción
Cuenta: Corresponde al número de la cuenta de acuerdo al Plan de Cuentas emitido por el CONAC.
Nombre de la Cuenta: Corresponde al nombre o descripción de la cuenta de acuerdo al Plan de Cuentas emitido por el CONAC.
Saldo Inicial: Saldo al 31 de diciembre del año anterior a la cuenta pública que se presenta.
Saldo Final: Importe final al cierre del ejercicio fiscal.
Modificación: Variación (aumento o disminución) del patrimonio en el periodo, (diferencia entre saldo final y el saldo inicial).
Tipo: Tipo de patrimonio: Aportaciones, Donaciones de Capital y/o Actualización de la Hacienda Pública/Patrimonio.
Naturaleza: Procedencia de los recursos: Estatal o Municipal.



Notas a los Estados Financieros / Notas de Desglose
Notas al Estado de Variación en la Hacienda Pública al 31 de Diciembre del 2020
Modificaciones al Patrimonio Generado



Municipio de Tampacán, S.L.P.

Cuenta	Nombre de la cuenta	Saldo Inicial	Saldo Final	Modificación	Tipo	Naturaleza
	RESULTADO DEL EJERCICIO AHORRO/DESAHORRO	39,993,997.12	-69,236,336.29	-29,242,339.17		
	RESULTADO DE EJERCICIOS ANTERIORES	14,015,538.05	39,993,997.12	54,009,535.17		
	Total	54,009,535.17	-29,242,339.17	24,767,196.00		

Bajo protesta de decir verdad declaramos que los Estados Financieros y sus notas, son razonablemente correctos y son responsabilidad del emisor.

H. AYUNTAMIENTO
TAMPACÁN, S.L.P.
2018 - 2021

LIC. BRISSEIRE SÁNCHEZ LOPEZ
 PRESIDENTE MUNICIPAL
 AUTORIZÓ

C. BENITA PEDRAZA REYES
 SÍNDICO
 Vo.Bo.

H. AYUNTAMIENTO
TAMPACÁN, S.L.P.
2018 - 2021

CP. DEIBYS HERNÁNDEZ HERNÁNDEZ
 TESORERO MUNICIPAL
 ELABORÓ

CP. JUANA SILVIA ARGUELLES SANCHEZ
 CONTRALOR
 REVISÓ

H. AYUNTAMIENTO
TAMPACÁN, S.L.P.
2018 - 2021

<p>Cuenta: Corresponde al número de la cuenta de acuerdo al Plan de Cuentas emitido por el CONAC.</p> <p>Nombre de la Cuenta: Corresponde al nombre o descripción de la cuenta de acuerdo al Plan de Cuentas emitido por el CONAC.</p> <p>Saldo Inicial: Saldo al 31 de diciembre del año anterior a la cuenta pública que se presenta.</p> <p>Saldo Final: Importe final al cierre del ejercicio fiscal.</p> <p>Modificación: Variación (aumento o disminución) del patrimonio en el periodo, (diferencia entre saldo final y el saldo inicial).</p> <p>Tipo: Tipo de patrimonio: Aportaciones, Donaciones de Capital y/o Actualización de la Hacienda Pública/Patrimonio.</p> <p>Naturaleza: Procedencia de los recursos: Estatal o Municipal.</p>


Bajo protesta de decir verdad declaramos que los Estados Financieros y sus notas, son razonablemente correctos y son responsabilidad del emisor.



H. AYUNTAMIENTO
TAMPACÁN, S.L.P.
2018 - 2021


LIC. BRISSEIRE SANCHEZ LOPEZ
PRESIDENTE MUNICIPAL
AUTORIZÓ


H. AYUNTAMIENTO
TAMPACÁN, S.L.P.
2018-2021


CP. DEIBYS HERNÁNDEZ HERNÁNDEZ
TESORERO MUNICIPAL
ELABORÓ


H. AYUNTAMIENTO
TAMPACÁN, S.L.P.
2018 - 2021


C. BENITA PEDRAZA REYES
SÍNDICO
Vo.Bo.


H. AYUNTAMIENTO
TAMPACÁN, S.L.P.
2018 - 2021


CP. JUANA SILVIA ARGÜELLES SANCHEZ
CONTRALOR
REVISÓ



Notas a los Estados Financieros / Notas de Desglose
Notas al Estado de Flujos de Efectivo al 31 de Diciembre del 2020
Detalle de las adquisiciones de bienes muebles e inmuebles realizadas durante el ejercicio 2020

Municipio de Tampacán, S.L.P.

Bienes Muebles

Número de la cuenta contable	Nombre de la cuenta contable	Fecha de adquisición	Descripción de la adquisición	Costo total del bien mueble adquirido	Uso o destino	Importe pagado en el ejercicio
1241-3-5151	Equipo de Computo y Tecnologías de la Info	30/12/202	Laptops,,impresoras	26,180	Tesorería/Contraloría	26,180

Bienes Inmuebles

Número de la cuenta contable	Nombre de la cuenta contable	Fecha de adquisición	Descripción del inmueble adquirido	Costo total del bien inmueble adquirido	Ubicación del bien	Importe pagado en el ejercicio

Bajo protesta de decir verdad declaramos que los Estados Financieros y sus notas, son razonablemente correctos y son responsabilidad del emisor.



H. AYUNTAMIENTO
 TAMPACÁN, S.L.P.
 2018 - 2021
 LIC. BRISSELE SANCHEZ LOPEZ
 PRESIDENTE MUNICIPAL
 AUTORIZÓ



CP. DEIBYS HERNANDEZ HERNANDEZ
 TESORERO MUNICIPAL
 H. AYUNTAMIENTO
 TAMPACÁN, S.L.P.
 2018-2021



C. BENITA PEDRAZA REYES
 SÍNDICO
 Vo.Bo.
 H. AYUNTAMIENTO
 TAMPACÁN, S.L.P.
 2018 - 2021



CP. JUANA SILVIA ARGUELLES SANCHEZ
 CONTRALOR
 REVISÓ
 H. AYUNTAMIENTO
 TAMPACÁN, S.L.P.
 2018 - 2021



Notas a los Estados Financieros / Notas de Desglose
 Notas al Estado de Flujos de Efectivo al 31 de Diciembre del 2020



Conciliación de los Flujos de Efectivo Netos de las Actividades de Operación y la cuenta de Ahorro/Desahorro antes de Rubros Extraordinarios

Municipio de Tampacán, S.L.P.

	2020	2019
Ahorro/Desahorro antes de rubros Extraordinarios	X	X
<i>Movimientos de partidas (o rubros) que no afectan al efectivo.</i>		
Depreciación	X	X
Amortización	X	X
Incrementos en las provisiones	X	X
Incremento en inversiones producido por revaluación	(X)	(X)
Ganancia/pérdida en venta de propiedad, planta y equipo	(X)	(X)
Incremento en cuentas por cobrar	(X)	(X)
Partidas extraordinarias	(X)	(X)

Bajo protesta de decir verdad declaramos que los Estados Financieros y sus notas, son razonablemente correctos y son responsabilidad del emisor.



H. AYUNTAMIENTO TAMPACÁN, S.L.P. 2018-2021

LIC. BRISSEIRE SANCHEZ LOPEZ
 PRESIDENTE MUNICIPAL
 AUTORIZÓ



C. BENITA PEDRAZA REYES
 SÍNDICO
 Vo.Bo.

H. AYUNTAMIENTO TAMPACÁN, S.L.P. 2018 - 2021



H. AYUNTAMIENTO TAMPACÁN, S.L.P. 2018-2021

CP. DEIBYS HERNÁNDEZ HERNÁNDEZ
 TESORERO MUNICIPAL
 ELABORÓ



H. AYUNTAMIENTO TAMPACÁN, S.L.P. 2018 - 2021

CP. JUANA SILVIA ARQUELLES SANCHEZ
 CONTRALOR
 REVISÓ



**Notas a los Estados Financieros / Notas de Desglose
Conciliación entre los ingresos presupuestarios y contables
Correspondiente del 1 de Enero al 31 de Diciembre del 2020
(Cifras en pesos)**



Municipio de Tampacán, S.L.P.

1. Ingresos Presupuestarios		\$ 14,169,605
2. Más ingresos contables no presupuestarios		
		\$ -
Incremento por variación de inventarios		
Disminución del exceso de estimaciones por pérdida o deterioro u obsolescencia		
Disminución del exceso de provisiones		
Otros ingresos y beneficios varios		
Otros ingresos contables no presupuestarios		
3. Menos ingresos presupuestarios no contables		
		\$ -
Productos de capital		
Aprovechamientos capital		
Ingresos derivados de financiamientos		
Otros Ingresos presupuestarios no contables		
4. Ingresos Contables (4 = 1 + 2 - 3)		\$ 14,169,605

Bajo protesta de decir verdad declaramos que los Estados Financieros y sus notas, son razonablemente correctos y son responsabilidad del emisor.

H. AYUNTAMIENTO
TAMPACÁN, S.L.P.
2018 - 2021

LIC. BRISSEIRE SÁNCHEZ LOPEZ
PRESIDENTE MUNICIPAL
AUTORIZÓ



C. BENITA PEDRAZA REYES
SÍNDICO
Vo.Bo.

H. AYUNTAMIENTO
TAMPACÁN, S.L.P.
2018 - 2021



LIC. DENYS HERNÁNDEZ HERNÁNDEZ
TESORERO MUNICIPAL
ELABORÓ



CP. JUANA SILVIA ARGÜELLES SÁNCHEZ
CONTRALOR
REVISÓ

H. AYUNTAMIENTO
TAMPACÁN, S.L.P.
2018 - 2021

Precisiones al formato de conciliación de ingresos:	
a)	Ingresos presupuestarios. Importe total de los ingresos devengados en el estado analítico de ingresos (presupuestario).
b)	Ingresos contables no presupuestarios. Representa el importe total de los ingresos contables que no tienen efectos presupuestarios.
c)	Ingresos presupuestarios no contables. Representa el importe total de los ingresos presupuestarios que no tienen efectos en los ingresos contables.
d)	Ingresos contables. Importe total de los ingresos reflejados en el estado de actividades.

Notas a los Estados Financieros / Notas de Desglose
 Conciliación entre los Egresos Presupuestarios y los Gastos Contables
 Correspondiente del 1 de Enero al 31 de Diciembre del 2020
 (Cifras en pesos)

Municipio de Tampacán, S.L.P.

1. Total de egresos (presupuestarios)		\$ 19,830,970
2. Menos egresos presupuestarios no contables		\$ 10,807,745
2.1 MATERIAS PRIMAS Y MATERIALES DE PRODUCCIÓN Y COMERCIALIZACIÓN	-	
2.2 MATERIALES Y SUMINISTROS	5,475.00	
2.3 MOBILIARIO Y EQUIPO DE ADMINISTRACIÓN	26,180.00	
2.4 MOBILIARIO Y EQUIPO EDUCACIONAL Y RECREATIVO	-	
2.5 EQUIPO E INSTRUMENTAL MÉDICO Y DE LABORATORIO	-	
2.6 VEHÍCULOS Y EQUIPO DE TRANSPORTE	-	
2.7 EQUIPO DE DEFENSA Y SEGURIDAD	-	
2.8 MAQUINARIA, OTROS EQUIPOS Y HERRAMIENTAS	-	
2.9 ACTIVOS BIOLÓGICOS	-	
2.10 BIENES INMUEBLES	-	
2.11 ACTIVOS INTANGIBLES	-	
2.12 OBRA PÚBLICA EN BIENES DE DOMINIO PÚBLICO	8,276,090.14	
2.13 OBRA PÚBLICA EN BIENES PROPIOS	-	
2.14 ACCIONES Y PARTICIPACIONES DE CAPITAL	-	
2.15 COMPRA DE TÍTULOS Y VALORES	-	
2.16 CONCESIÓN DE PRÉSTAMOS	-	
2.17 INVERSIONES EN FIDEICOMISOS, MANDATOS Y OTROS ANÁLOGOS	-	
2.18 PROVISIONES PARA CONTINGENCIAS Y OTRAS EROGACIONES ESPECIALES	-	
2.19 AMORTIZACIÓN DE LA DEUDA PÚBLICA	-	
2.20 ADEUDOS DE EJERCICIOS FISCALES ANTERIORES (ADEFAS)	2,500,000.00	
2.21 OTROS EGRESOS PRESUPUESTARIOS NO CONTABLES	-	
3. Más gastos contables no presupuestales		\$ 39,426,065
3.1 ESTIMACIONES, DEPRECIACIONES, DETERIOROS, OBSOLESCENCIA Y AMORTIZACIONES	-	
3.2 PROVISIONES	-	
3.3 DISMINUCIÓN DE INVENTARIOS	-	
3.4 AUMENTO POR INSUFICIENCIA DE ESTIMACIONES POR PÉRDIDA O DETERIORO U OBSOLESCENCIA	-	
3.5 AUMENTO POR INSUFICIENCIA DE PROVISIONES	-	
3.6 OTROS GASTOS	-	
3.7 OTROS GASTOS CONTABLES NO PRESUPUESTARIOS	39,426,064.70	
4. Total de Gasto Contable (4 = 1 - 2 + 3)		\$ 48,449,290

Bajo protesta de decir verdad declaramos que los Estados Financieros y sus notas, son razonablemente correctos y son responsabilidad del emisor.

H. AYUNTAMIENTO
 TAMPACÁN, S.L.P.
 2018 - 2021
 BRUCELYN HERNÁNDEZ HERNÁNDEZ
 PRESIDENTE MUNICIPAL
 AUTORIZÓ

 C. BENITA PEDRAZA REYES
 SÍNDICO
 Ve.Bo.

TESORERÍA
 ESTADOS UNIDOS MEXICANOS
 H. AYUNTAMIENTO
 TAMPACÁN, S.L.P.
 2018 - 2021
 BRUCELYN HERNÁNDEZ HERNÁNDEZ
 TESORERO MUNICIPAL
 ELABORÓ

 CRISTINA SILVA APACHELLEROS SANCHEZ
 CONTRALOR
 REVISÓ

H. AYUNTAMIENTO
 TAMPACÁN, S.L.P.
 2018 - 2021

H. AYUNTAMIENTO
 TAMPACÁN, S.L.P.
 2018 - 2021

Precisiones al formato de conciliación de egresos – gastos	
a)	Egresos presupuestarios. Importe total de los egresos devengados en el estado analítico de egresos (presupuestario).
b)	Gastos contables no presupuestarios. Representa el importe total de los gastos contables que no tienen efectos presupuestarios.
c)	Egresos presupuestarios no contables. Representa el importe total de los egresos presupuestarios que no tienen efectos en los gastos contables.
d)	Gastos contables. Importe total de los gastos reflejados en el estado de actividades.



PRESIDENCIA MUNICIPAL
TAMPACÁN, S.L.P.
2018-2021



TAMPACÁN
Gobierno con Sentido Humano
H. AYUNTAMIENTO 2018 - 2021

Cuenta Pública

Ejercicio 2020

1.9 Notas a los Estados

Financieros /Notas de

Gestión

Administrativas

NOTAS DE GESTIÓN ADMINISTRATIVA
INFORME DEL 1 DE ENERO AL 31 DE DICIEMBRE DE 2020
MUNICIPIO DE TAMPACÁN, S.L.P.

1. Introducción:

La elaboración y presentación de estados financieros, así como otros informes, atienden a los requerimientos de los usuarios dentro del marco jurídico que les aplica.

La integración de dichos estados se llevará a cabo con base en los datos y cifras generadas por el ente público, de acuerdo a sus facultades y características particulares.

El sistema contable permitirá la generación periódica de los estados y la información financiera que a continuación se detalla:

- a) Información contable;
- b) Información presupuestaria;
- c) Información programática;
- d) Información complementaria para generar las cuentas nacionales y atender otros requerimientos provenientes de organismos internacionales de los que México forma parte.

2. Panorama Económico y Financiero:

La principal actividad es el cultivo de maíz, frijol, naranja y café cereza.

La comercialización de los productos debido a las necesidades humanas se destina al autoconsumo y cuando se tienen excedentes se comercializa en el ámbito local o hacia la misma región.

En cuanto a la producción de naranja, esta se comercializa en el ámbito estatal y nacional.

Industria Manufacturera.

Las diversas empresas manufactureras dentro del municipio son establecimientos industriales que dan empleo a varias personas.

Comercio.


La actividad comercial del municipio se lleva a cabo en establecimientos de diferentes giros y tamaños, de propiedad privada, empleando a varias personas. El sector oficial participa con establecimientos comerciales, tanto en la zona rural como urbana.

NOTAS DE GESTIÓN ADMINISTRATIVA
INFORME DEL 1 DE ENERO AL 31 DE DICIEMBRE DE 2020
MUNICIPIO DE TAMPACÁN, S.L.P.

Servicios.

La demanda de servicios en el municipio es atendida por varios establecimientos y la oferta es diversificada para atender necesidades personales, profesionales, de reparación y mantenimiento, de bienestar social, cultural y de recreación entre otros. Esta actividad genera varios empleos entre la población local.

De acuerdo con cifras al año 2010¹ presentadas por el INEGI, la población en los sectores económicos se presenta de la siguiente manera



Además, se citan los datos contenidos del Panorama socio demográfico de San Luis Potosí 2015²:



1INEGI. (2010). Censo de Población y Vivienda 2010. 2010, de INEGI Sitio web: http://www3.inegi.org.mx/rnm/index.php/catalog/71/related_materials?idPro=

2INEGI. (2015). Panorama sociodemográfico de San Luis Potosí 2015. 2015, de INEGI Sitio web: <https://www.inegi.org.mx/programas/intercensal/2015>

NOTAS DE GESTIÓN ADMINISTRATIVA
INFORME DEL 1 DE ENERO AL 31 DE DICIEMBRE DE 2020
MUNICIPIO DE TAMPACÁN, S.L.P.

Nota: Los indicadores presentados son estimadores obtenidos a partir de la Encuesta Inter censal 2015, sus estadísticas de precisión y confianza pueden consultarse en www.inegi.org.mx

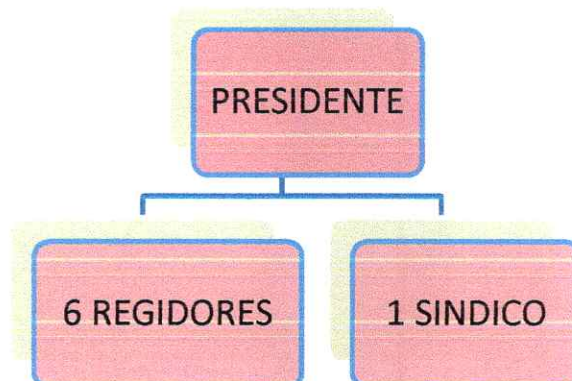
3. Autorización e Historia:

Se informará sobre:

a) Fecha de creación del Municipio:

El nombre de este municipio es de indudable origen huasteco Tampacán cuyas raíces son: Tam, lugar y Pacán, cimientos; lo que nos da el primitivo significado de "Lugar de cimientos". El 14 de diciembre de 1861 el Congreso del Estado dictó su decreto número 4 por medio del cual se le da la categoría de municipio.

b) Principales cambios en su estructura durante el ejercicio 2020.



4. Organización y Objeto Social:

Se informará sobre:

a) Objeto social.

Misión

Somos un Gobierno, honesto, transparente, incluyente, abierto y respetuoso de los derechos humanos; que brinda bienes y servicios de calidad y crea mejores oportunidades de vida para las personas que habitan en el Municipio de Tampacán un gobierno con sentido humano buscando una mejora para su bienestar, procurando un desarrollo sustentable.

Visión

Ser un municipio con un Gobierno líder en desarrollo metropolitano, comprometido con sus habitantes y la garantía de sus derechos; que genere progreso, confianza y oportunidades,

NOTAS DE GESTIÓN ADMINISTRATIVA
INFORME DEL 1 DE ENERO AL 31 DE DICIEMBRE DE 2020
MUNICIPIO DE TAMPACÁN, S.L.P.

promoviendo la participación y el desarrollo sustentable en un marco de legalidad, justicia y transparencia.

Valores: En el H. Ayuntamiento de Tampacán consideramos nuestro desempeño ético como la manera de vivir cotidianamente todos los valores que asumimos como necesarios en nuestro quehacer, reflejándolos en todas nuestras acciones, estos son: Responsabilidad. Solidaridad. Compromiso Social. Trabajo en Equipo.

b) Principales actividades.

El Municipio Libre constituye la base de la división territorial y de la organización política y administrativa del Estado y tendrá a su cargo la administración y gobierno de los intereses municipales, conforme a las bases siguientes:

V. Los municipios en los términos de las leyes federales y estatales relativas, estarán facultados para:

c) Participar en la formulación de planes de desarrollo regional, los cuales deberán estar en concordancia con los planes generales de la materia. Cuando la Federación o el Estado elaboren proyectos de desarrollo regional, deberán asegurar la participación de los municipios.

c) Régimen Jurídico que le es aplicable. (Forma como está dado de alta el municipio ante la Secretaría de Hacienda y Crédito Público).

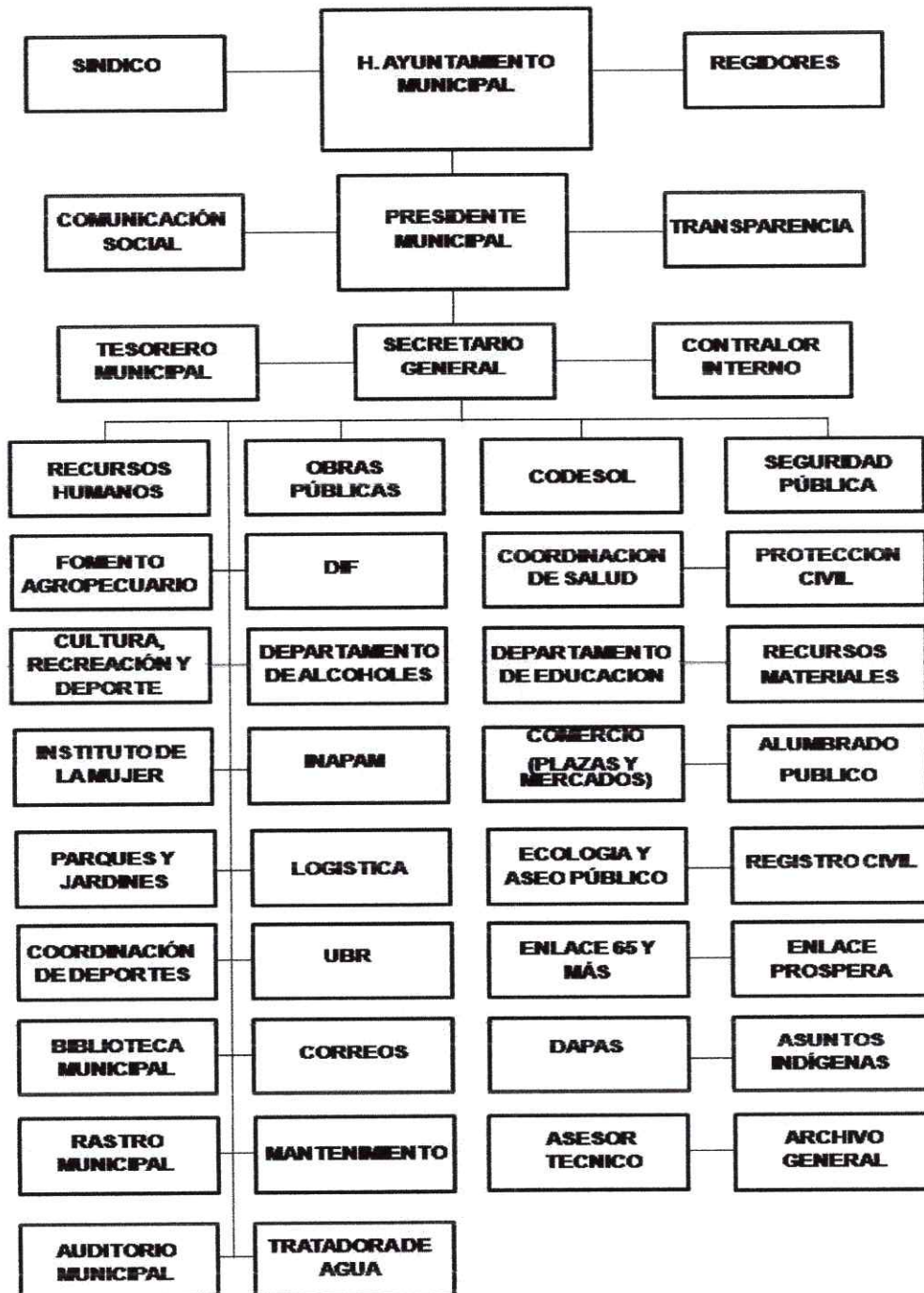
El Ejercicio Fiscal es en base al año calendarios, con un régimen jurídico de Gobierno Municipal.

d) Consideraciones fiscales del municipio: obligaciones fiscales (revelar el tipo de contribuciones que esté obligado a pagar o retener).

El Municipio de Tampacán está registrado bajo un régimen fiscal de Persona Moral con fines no lucrativos con RFC MTS850101HIA y sus obligaciones fiscales de Impuesto Sobre la renta, como Retenedor de Sueldos y Salarios, así como Retenedor por Honorarios y Arrendamientos de Personas Físicas.

NOTAS DE GESTIÓN ADMINISTRATIVA
 INFORME DEL 1 DE ENERO AL 31 DE DICIEMBRE DE 2020
 MUNICIPIO DE TAMPACÁN, S.L.P.

e) Estructura organizacional básica



NOTAS DE GESTIÓN ADMINISTRATIVA
INFORME DEL 1 DE ENERO AL 31 DE DICIEMBRE DE 2020
MUNICIPIO DE TAMPACÁN, S.L.P.

- f) Fideicomisos, mandatos y análogos de los cuales es fideicomitente o fideicomisario. *NO APLICA*

5. Bases de Preparación de los Estados Financieros:

De acuerdo a la Ley de Contabilidad Gubernamental publicada en el Diario Oficial de la federación el 31 de Diciembre de 2008. Y que entra en vigor desde el 1 de Enero de 2012.

La presente Ley es de orden público y tiene como objeto establecer los criterios generales que regirán la contabilidad gubernamental y la emisión de información financiera de los entes públicos, con el fin de lograr su adecuada armonización, la presente Ley es de observancia obligatoria para los poderes Ejecutivo, Legislativo y Judicial de la Federación, los Estados y el Distrito Federal; los Ayuntamientos de los Municipios; los órganos político-administrativos de las demarcaciones territoriales del Distrito Federal; las entidades de la administración pública paraestatal, ya sean federales, estatales o municipales y los órganos autónomos federales y estatales.

Entendiéndose por armonización la revisión, reestructuración y compatibilización de los modelos contables vigentes a nivel nacional, a partir de la adecuación y fortalecimiento de las disposiciones jurídicas que las rigen, de los procedimientos para el registro de las operaciones, de la información que deben generar los sistemas de contabilidad gubernamental y de las características y contenido de los principales informes de rendición de cuentas.

De acuerdo con la entrada en vigor de la LGCG, el Ayuntamiento de Tampacán usa el software SACG, con el cual se cumple con todos los aspectos esenciales para dar cumplimiento cabal a las disposiciones así requeridas.

Los objetivos específicos que se pretenden alcanzar son los siguientes:

- ✓ Registrar en forma veraz y oportuna las operaciones realizadas durante el periodo operativo.
- ✓ Facilitar el registro de las operaciones y el análisis de la información que genera.
- ✓ Asegurar la consistencia en la forma de registrar las operaciones.
- ✓ Detallar el registro por ciclo de operaciones.
- ✓ Realizar las funciones y actividades en forma sistematizada.
- ✓ Efectuar el registro simultáneo contable-presupuestal.
- ✓ Controlar el registro de las operaciones sobre bases acumulativas.
- ✓ Registrar las operaciones en tiempo real.
- ✓ Consolidar la información a nivel estatal.
- ✓ Generar información financiera y contable en forma oportuna, con el fin de hacer más eficiente la toma de decisiones.

NOTAS DE GESTIÓN ADMINISTRATIVA
INFORME DEL 1 DE ENERO AL 31 DE DICIEMBRE DE 2020
MUNICIPIO DE TAMPACÁN, S.L.P.

6. Políticas de Contabilidad Significativas:

Durante el ejercicio 2020 se dio cumplimiento a lo estipulado con respecto a la depreciación de los bienes muebles e inmuebles utilizando de la última reforma publicada en el DOF 22-12-2014.

Dentro del reconocimiento inicial de las diferencias arrojadas por la conciliación Físico-Contable, tanto de existencias se reconocerán afectando las cuentas correspondientes al rubro Resultado de Ejercicios anteriores y a la cuenta del grupo de Activo no Circulante correspondiente, para el caso que derive de la baja de bienes, entre otros, por pérdida, obsolescencia, deterioro, extravió, robo o siniestro ésta se registra mediante abono al activo no circulante que corresponde y cargo a la cuenta Disminución de Bienes por pérdida, obsolescencia y deterioro. Para el caso de los bienes no localizados se procederá a la baja de los bienes y se realizan los procedimientos administrativos correspondientes notificándose a los órganos internos de control:

- a) El objetivo es tener un registro completo, confiable y actualizado que asegure la transparencia de la información necesaria y se coadyuve a una gestión prudente y responsable de la Hacienda Pública.
- b) El bien se hubiere extraviado, robado o siniestrado, el Ente Público deberá levantar acta administrativa haciendo constar los hechos, así como cumplir los demás actos y formalidades establecidas en la legislación aplicable en cada caso.

A diciembre de 2015 Atendiendo a la Norma Internacional de Contabilidad del Sector Público (NICS 10-Información Financiera en Economías Hiperinflacionarias), se deberá actualizar el patrimonio cuando el Índice Nacional de Precios al Consumidor acumulada durante un periodo de tres años sea igual o superior al 100%.

El efecto de la actualización de las cuentas de activo, pasivo y patrimonio (re expresión) se realizará contra la cuenta 3.1.3 Actualización de la Hacienda Pública/Patrimonio.

Asimismo no se cuenta con un Método de valuación de la inversión en acciones de Compañías Subsidiarias no consolidadas y asociadas.

El Sistema y método de valuación de inventarios representa el valor de la existencia de materiales y suministros de consumo para el desempeño de las actividades del Ayuntamiento valuadas a un precio promedio calculado con las cotizaciones que se realizan en el mes para cada producto específico en una misma fuente de información de cada una de las partidas de Materiales, útiles y equipos menores de oficina, Materiales, útiles y equipos menores de tecnologías de la información y comunicaciones, Productos alimenticios para personas y Productos Químicos, Farmacéuticos y de Laboratorio, los cuales al no ser enajenados no se cuenta con un Método de Costo de lo Vendido.

NOTAS DE GESTIÓN ADMINISTRATIVA
INFORME DEL 1 DE ENERO AL 31 DE DICIEMBRE DE 2020
MUNICIPIO DE TAMPACÁN, S.L.P.

7. Posición en Moneda Extranjera y Protección por Riesgo Cambiario:

Teniendo presente el postulado de revelación suficiente e importancia relativa se informa que el Ayuntamiento de Tampacán no cuenta con operaciones en el Extranjero por consiguiente no se tiene riesgo de la libre fluctuación en las divisas del mercado, Así mismo tampoco cuenta con inversiones en acciones de sus Órganos Intermunicipales.

8. Reporte Analítico del Activo:

Actualmente se llevan a cabo los registros contables con base en las reglas de registro y valoración del patrimonio contemplado en el artículo 27 de LGCG, en los cuales se consideran los siguientes puntos relevantes por las áreas:

- 1) Llevar a cabo el levantamiento físico del inventario de los bienes a que se refiere el artículo 23 de la ley.
- 2) Que el inventario esté debidamente conciliado con el registro contable,
- 3) Que en el caso de los bienes inmuebles, no se establezca un valor inferior al catastral que le Corresponda

La vida útil de los diferentes Activos está considerada de 5 a 10 años con un porcentaje anual del 10% y los cambios en la depreciación suelen ser variables.

9. Fideicomisos, Mandatos y Análogos: No Aplica**10. Reporte de la Recaudación:**

- a) Análisis del comportamiento de la recaudación, de forma separada los ingresos locales de los federales:

Para el ejercicio fiscal 2019 tomado como referencia el presupuesto se reportó un aumento del 102% en los ingresos locales, y un incremento del 13% en ingresos federales. Se presenta el desglose en la siguiente tabla:

INGRESOS LOCALES	2020	PRESUPUESTO	DIFERENCIA	%
INGRESOS DE GESTION				
Impuestos	490,018	691,592	-201,574	-29%
Contribuciones de Mejoras	0	0	0	0
Derechos	3,247,776	275,200	2,972,576	111%
Productos	0	0	0	0
Aprovechamientos	264,273	3,339	260,934	179%
INGRESOS FEDERALES	2020	PRESUPUESTO	DIFERENCIA	%
Participaciones, Aportaciones, Transferencias, Asignaciones, Subsidios, y Otras Ayudas	95,692,596	74,643,379	21,049,217	22%
Participaciones y Aportaciones	95,692,596	74,643,379	21,049,217	22%
TRANSFERENCIAS, ASIGNACIONES SUBSIDIOS, Y OTRAS AYUDAS	0	0	0	

NOTAS DE GESTIÓN ADMINISTRATIVA
INFORME DEL 1 DE ENERO AL 31 DE DICIEMBRE DE 2020
MUNICIPIO DE TAMPACÁN, S.L.P.

b) Proyección de la recaudación e ingresos en el mediano plazo:

MUNICIPIO DE TAMPACÁN S.L.P.			
Proyecciones de Ingresos - LDF			
(PESOS)			
(CIFRAS NOMINALES)			
Concepto	2018	2019	2020
1. Ingresos de Libre Disposición	20,896,607.00	21,523,505.21	800,760.64
A. Impuestos	653,897.00	673,513.91	476,472.00
C. Contribuciones de Mejoras			
D. Derechos	234,609.00	241,647.27	292,814.82
E. Productos			
F. Aprovechamientos	3,180.00	3,275.40	31,473.82
H. Participaciones	20,004,921.00	20,605,068.63	23,953,007.15
A. Aportaciones	42,943,654.00	44,231,963.62	60,548,590.37
B. Convenios		9,450,000.00	
4. Total de Ingresos Proyectados	63,840,261.00	75,205,468.83	85,302,358.16

NOTAS DE GESTIÓN ADMINISTRATIVA
INFORME DEL 1 DE ENERO AL 31 DE DICIEMBRE DE 2020
MUNICIPIO DE TAMPACÁN, S.L.P.

11. Información sobre la Deuda y el Reporte Analítico de la Deuda:

No Aplica

12. Calificaciones otorgadas:

No Aplica

13. Proceso de Mejora:

El Municipio de Tampacán se encuentra en la implementación del Sistema de Calidad y controles internos que nos promueve la constante vigilancia de los procedimientos que generan un servicio a la comunidad, mediante la evaluación de distintos indicadores de gestión para poder generar los procesos de mejora.

14. Información por Segmentos:

El Municipio puede generar información de acuerdo a las fuentes de financiamiento y a los clasificadores de ingresos y egresos emitidos por el Consejo Nacional de Armonización Contable, por Unidad Responsable, por proceso o proyecto.

15. Eventos Posteriores al Cierre:

El municipio informará el efecto en sus estados financieros de aquellos hechos ocurridos en el período posterior al que informa, que proporcionan mayor evidencia sobre eventos que le afecten económicamente y que no se conocían a la fecha de cierre.

-No Aplica-

16. Partes Relacionadas:



No existen partes relacionadas que pudieran ejercer influencia significativa sobre la toma de decisiones financieras y operativas.



NOTAS DE GESTIÓN ADMINISTRATIVA
INFORME DEL 1 DE ENERO AL 31 DE DICIEMBRE DE 2020
MUNICIPIO DE TAMPACÁN, S.L.P.

Bajo protesta de decir verdad declaramos que los Estados Financieros y sus notas, son razonablemente correctos y son responsabilidad del emisor


H. AYUNTAMIENTO
TAMPACÁN, S.L.P.
2018 - 2021

LIC. BRISSEIRE SANCHEZ LOPEZ
PRESIDENTE MUNICIPAL
AUTORIZÓ


H. AYUNTAMIENTO
TAMPACÁN, S.L.P.
2018 - 2021

CP. DEIBYS HERNÁNDEZ HERNÁNDEZ
TESORERO MUNICIPAL
ELABORÓ


H. AYUNTAMIENTO
TAMPACÁN, S.L.P.
2018 - 2021

C. BENITA PEDRAZA REYES
SÍNDICO
Vo.Bo.


H. AYUNTAMIENTO
TAMPACÁN, S.L.P.
2018 - 2021

CP. JUANA SILVIA ARGUELLES SANCHEZ
CONTRALOR
REVISÓ

Notas:

1. Las Notas de Gestión Administrativa son de texto libre, debiendo ajustarse al Manual de Contabilidad Gubernamental emitido por el CONAC.
2. Las Notas de Gestión Administrativa se deberán llenar en todos sus apartados, en caso de que no se tenga información por presentar en alguno de ellos se tendrá que incluir la leyenda «No aplica».



PRESIDENCIA MUNICIPAL
TAMPACÁN, S.L.P.
2018-2021



TAMPACÁN
Goberna con Sentido Humano
H. AYUNTAMIENTO 2018 - 2021
TEL: 01 997 846 10 30 EXT: 23 32

Cuenta Pública Ejercicio 2020

II - Información

Presupuestaria

2.1 - INGRESOS (P1)



PRESIDENCIA MUNICIPAL
TAMPACÁN, S.L.P.
2018-2021



TAMPACÁN
Gobierno con Sentido Humano
H. AYUNTAMIENTO 2018 - 2021

Cuenta Pública Ejercicio 2020

2.1.1- Estado Analítico de Ingresos del 1 de enero al 31 de diciembre de 2020, desagregado por rubro y tipo conforme al clasificador por Rubro de Ingresos.





Cuenta Pública 2020
Municipio de Tampacán
Estado Analítico de Ingresos
Del 1 de Enero al 31 de Diciembre de 2020



Rubro de Ingresos	Ingreso					Diferencia (6= 5 - 1)
	Estimado	Ampliaciones y Reducciones	Modificado	Devengado	Recaudado	
	(1)	(2)	(3= 1 + 2)	(4)	(5)	
Impuestos	691,582	-201,574	490,018	490,018	490,018	-201,574
Cuotas y Aportaciones de Seguridad Social	0	0	0	0	0	0
Contribuciones de Mejoras	0	0	0	0	0	0
Derechos	275,200	2,972,577	3,247,777	3,247,777	3,247,777	2,972,577
Productos	0	0	0	0	0	0
Aprovechamientos	3,339	260,934	264,273	264,273	264,273	260,934
Ingresos por Venta de Bienes, Prestación de Servicios y Otros Ingresos	0	24	24	24	24	24
Participaciones, Aportaciones, Convenios, Incentivos Derivados de la Colaboración Fiscal y Fondos Distintos de Aportaciones	73,673,249	18,045,107	91,718,356	91,718,356	91,690,505	18,017,256
Transferencias, Asignaciones, Subsidios y Subvenciones, y Pensiones y Jubilaciones	0	0	0	0	0	0
Ingresos Derivados de Financiamientos	0	0	0	0	0	0
Total	74,643,380	21,077,069	95,720,448	95,720,448	95,692,597	21,049,217
				Ingresos excedentes ¹		

H. AYUNTAMIENTO
TAMPACÁN, S.L.P.
2018 - 2021

LIC. BRISSELE SANCHEZ LOPEZ
PRESIDENTE MUNICIPAL CONSTITUCIONAL

CONTRALORIA INTERNA
ESTADOS UNIDOS MEXICANOS

LIC. MARIA DE JESUS POSADAS POSADAS
RESIDOR DE HACIENDA

C.P. JOANA SILVA ARGUELLES SANCHEZ
CONTRALOR INTERNO

H. AYUNTAMIENTO
TAMPACÁN, S.L.P.
2018 - 2021

H. AYUNTAMIENTO
TAMPACÁN, S.L.P.
2018-2021

C.P. DEIBYS HERNANDEZ HERNANDEZ
TESORERO MUNICIPAL

SINDICATURA
ESTADOS UNIDOS MEXICANOS

C. BENITA PEDRAZA REYES
SINDICO MUNICIPAL

H. AYUNTAMIENTO
TAMPACÁN
2018



PRESIDENCIA MUNICIPAL
TAMPACÁN, S.L.P.
2018-2021



TAMPACÁN
Gobierno con Sentido Humano
H. AYUNTAMIENTO 2018 - 2021

Cuenta Pública Ejercicio 2020

2.1.2- Estado Analítico de
Ingresos del 1 de enero al 31
de diciembre de 2020, por
Fuente de Financiamiento.





PRESIDENCIA MUNICIPAL
TAMPACÁN, S.L.P.
2018-2021

Cuenta Pública 2020
Municipio de Tampacán
Estado Analítico de Ingresos
Del 1 de Enero al 31 de Diciembre de 2020



TAMPACÁN
Iniciamos con Suavidad
H. AYUNTAMIENTO 2018 - 2021

Estado Analítico de Ingresos Por Fuente de Financiamiento	Ingreso					
	Estimado	Ampliaciones y Reducciones	Modificado	Devengado	Recaudado	Diferencia
	(1)	(2)	(3= 1 + 2)	(4)	(5)	(6= 5 - 1)
Ingresos del Poder Ejecutivo Federal o Estatal y de los Municipios						
Impuestos	691,592	-201,574	490,018	490,018	490,018	-201,574
Cuotas y Aportaciones de Seguridad Social	0	0	0	0	0	0
Contribuciones de Mejoras	0	0	0	0	0	0
Derechos	275,200	2,972,577	3,247,777	3,247,777	3,247,777	2,972,577
Productos	0	0	0	0	0	0
Aprovechamientos	3,339	260,934	264,273	264,273	264,273	260,934
Participaciones, Aportaciones, Convenios, Incentivos Derivados de la Colaboración Fiscal y Fondos Distintos de Aportaciones	73,673,249	18,045,107	91,718,356	91,718,356	91,690,505	18,017,256
Transferencias, Asignaciones, Subsidios y Subvenciones, y Pensiones y Jubilaciones	0	0	0	0	0	0
			0			0
Ingresos de los Entes Públicos de los Poderes Legislativo y Judicial, de los Órganos Autónomos y del Sector Paraestatal o Paramunicipal, así como de las Empresas Productivas del Estado						
Cuotas y Aportaciones de Seguridad Social	0	0	0	0	0	0
Productos	0	0	0	0	0	0
Ingresos por Venta de Bienes, Prestación de Servicios y Otros Ingresos	0	24	24	24	24	24
Transferencias, Asignaciones, Subsidios y Subvenciones, y Pensiones y Jubilaciones	0	0	0	0	0	0
Ingresos derivados de financiamiento						
Ingresos Derivados de Financiamientos	0	0	0	0	0	0
Total	74,643,380	21,077,069	95,720,448	95,720,448	95,692,597	21,049,217
				Ingresos excedentes		



H. AYUNTAMIENTO
TAMPACÁN, S.L.P.
2018 - 2021

LIC. BRISSEIRE SANCHEZ LOPEZ
PRESIDENTE MUNICIPAL CONSTITUCIONAL



LIC. MARIA DE JESUS POSADAS POSADAS
REGIDOR DE HACIENDA


C. P. JUANA SILVIA ARGUELLES SANCHEZ
CONTRALOR INTERNO

H. AYUNTAMIENTO
TAMPACÁN, S.L.P.
2018 - 2021



H. AYUNTAMIENTO
TAMPACÁN, S.L.P.
2018-2021

C.P. DEIBYS HERNANDEZ HERNANDEZ
TESORERO MUNICIPAL



C. BENITA PEDRAZA REYES
SINDICO MUNICIPAL

H. AYUNTAMIENTO
TAMPACÁN, S.L.P.
2018 - 2021



PRESIDENCIA MUNICIPAL
TAMPACÁN, S.L.P.
2018-2021



TAMPACÁN
Goberna con Sentido Común
H. AYUNTAMIENTO 2018 - 2021

Cuenta Pública Ejercicio 2020

II - Información

Presupuestaria

2.2 - EGRESOS (PE)



PRESIDENCIA MUNICIPAL
TAMPACÁN, S.L.P.
2018-2021



TAMPACÁN
Gobierno con Sentido Humano
H. AYUNTAMIENTO 2018 - 2021

Cuenta Pública Ejercicio 2020

2.1.1- Estado Analítico del Ejercicio del Presupuesto de Egresos , del que se derivarán las siguientes clasificaciones:





PRESIDENCIA MUNICIPAL
TAMPACÁN, S.L.P.
2018-2021



TAMPACÁN
Gobierna con Sentido Humano
H. AYUNTAMIENTO 2018 - 2021

Cuenta Pública Ejercicio 2020

a) Por Objeto del Gasto



ESTADOS UNIDOS MEXICANOS
PRESIDENCIA MUNICIPAL
TAMPACÁN, S.L.P.
2016-2021

Cuenta Pública 2020
Municipio de Tampacán
Estado Analítico del Ejercicio del Presupuesto de Egresos
Clasificación por Objeto del Gasto (Capítulo y Concepto)
Del 1 de Enero al 31 de Diciembre de 2020



TAMPACÁN
Gobierno con Sentido Humano
H. AYUNTAMIENTO 2016 - 2021

Concepto	Egresos					Subejercicio
	Aprobado	Ampliaciones/ (Reducciones)	Modificado	Devengado	Pagado	
	1	2	3 = (1 + 2)	4	5	6 = (3 - 4)
Servicios Personales	17,481,167	8,968,297	26,449,465	26,449,465	26,449,465	0
Remuneraciones al Personal de Carácter Permanente	14,330,229	7,423,656	21,753,885	21,753,885	21,753,885	0
Remuneraciones al Personal de Carácter Transitorio	0	2,175,513	2,175,513	2,175,513	2,175,513	0
Remuneraciones Adicionales y Especiales	3,150,938	-630,871	2,520,067	2,520,067	2,520,067	0
Seguridad Social	0	0	0	0	0	0
Otras Prestaciones Sociales y Económicas	0	0	0	0	0	0
Previsiones	0	0	0	0	0	0
Pago de Estímulos a Servidores Públicos	0	0	0	0	0	0
Materiales y Suministros	5,474,078	-1,842,253	3,631,824	3,631,824	3,631,824	0
Materiales de Administración, Emisión de Documentos y Artículos Oficiales	2,278,485	-1,545,551	732,934	732,934	732,934	0
Alimentos y Utensilios	370,730	-208,057	162,673	162,673	162,673	0
Materias Primas y Materiales de Producción y Comercialización	0	0	0	0	0	0
Materiales y Artículos de Construcción y de Reparación	41,200	650,378	691,578	691,578	691,578	0
Productos Químicos, Farmacéuticos y de Laboratorio	18,540	232,499	251,039	251,039	251,039	0
Combustibles, Lubricantes y Aditivos	1,669,422	-257,054	1,412,369	1,412,369	1,412,369	0
Vestuario, Blancos, Prendas de Protección y Artículos Deportivos	341,200	-302,373	38,827	38,827	38,827	0
Materiales y Suministros Para Seguridad	600,000	-600,000	0	0	0	0
Herramientas, Refacciones y Accesorios Menores	154,500	187,905	342,405	342,405	342,405	0
Servicios Generales	16,584,182	-4,591,613	11,992,569	11,992,569	11,521,755	0
Servicios Básicos	10,213,131	-6,958,789	3,254,342	3,254,342	3,223,470	0
Servicios de Arrendamiento	0	1,680,764	1,680,764	1,680,764	1,667,123	0
Servicios Profesionales, Científicos, Técnicos y Otros Servicios	178,600	607,791	786,391	786,391	786,391	0
Servicios Financieros, Bancarios y Comerciales	149,500	-85,886	63,614	63,614	63,614	0
Servicios de Instalación, Reparación, Mantenimiento y Conservación	442,900	-41,838	401,062	401,062	401,062	0
Servicios de Comunicación Social y Publicidad	793,100	409,374	1,202,474	1,202,474	1,202,474	0
Servicios de Traslado y Viáticos	690,082	-333,958	356,124	356,124	356,124	0
Servicios Oficiales	1,208,370	1,238,502	2,446,872	2,446,872	2,020,572	0
Otros Servicios Generales	2,908,499	-1,107,574	1,800,924	1,800,924	1,800,924	0
Transferencias, Asignaciones, Subsidios y Otras Ayudas	417,831	3,450,631	3,868,461	3,868,461	3,862,461	0
Transferencias Internas y Asignaciones al Sector Público	0	0	0	0	0	0
Transferencias al Resto del Sector Público	0	0	0	0	0	0
Subsidios y Subvenciones	0	0	0	0	0	0
Ayudas Sociales	345,831	3,450,631	3,796,461	3,796,461	3,796,461	0
Pensiones y Jubilaciones	72,000	0	72,000	72,000	66,000	0
Transferencias a Fideicomisos, Mandatos y Otros Análogos	0	0	0	0	0	0
Transferencias a la Seguridad Social	0	0	0	0	0	0
Donativos	0	0	0	0	0	0
Transferencias al Exterior	0	0	0	0	0	0
Bienes Muebles, Inmuebles e Intangibles	311,054	378,168	689,222	689,222	689,222	0
Mobiliario y Equipo de Administración	291,054	-186,714	104,340	104,340	104,340	0
Mobiliario y Equipo Educativo y Recreativo	0	0	0	0	0	0
Equipo e Instrumental Médico y de Laboratorio	0	0	0	0	0	0
Vehículos y Equipo de Transporte	0	259,000	259,000	259,000	259,000	0
Equipo de Defensa y Seguridad	0	0	0	0	0	0
Maquinaria, Otros Equipos y Herramientas	0	325,882	325,882	325,882	325,882	0
Activos Biológicos	0	0	0	0	0	0
Bienes Inmuebles	0	0	0	0	0	0
Activos Intangibles	20,000	-20,000	0	0	0	0
Inversión Pública	33,425,072	12,881,283	46,306,355	46,306,355	45,900,067	0
Obra Pública en Bienes de Dominio Público	33,425,072	6,000,993	39,426,065	39,426,065	39,019,777	0
Obra Pública en Bienes Propios	0	6,880,290	6,880,290	6,880,290	6,880,290	0
Proyectos Productivos y Acciones de Fomento	0	0	0	0	0	0



PRESIDENCIA MUNICIPAL
TAMPACÁN, S.L.P.
2018-2021

Cuenta Pública 2020
Municipio de Tampacán
Estado Analítico del Ejercicio del Presupuesto de Egresos
Clasificación por Objeto del Gasto (Capítulo y Concepto)
Del 1 de Enero al 31 de Diciembre de 2020



TAMPACÁN
Gobernamos con Sentido Humano
H. AYUNTAMIENTO 2018 - 2021

Concepto	Egresos						Subejercicio 6 = (3 - 4)
	Aprobado 1	Ampliaciones/ (Reducciones) 2	Modificado 3 = (1 + 2)	Devengado 4	Pagado 5		
Inversiones Financieras y Otras Provisiones	0	0	0	0	0	0	0
Inversiones Para el Fomento de Actividades Productivas	0	0	0	0	0	0	0
Acciones y Participaciones de Capital	0	0	0	0	0	0	0
Compra de Títulos y Valores	0	0	0	0	0	0	0
Concesión de Préstamos	0	0	0	0	0	0	0
Inversiones en Fideicomisos, Mandatos y Otros Análogos	0	0	0	0	0	0	0
Otras Inversiones Financieras	0	0	0	0	0	0	0
Provisiones para Contingencias y Otras Erogaciones Especiales	0	0	0	0	0	0	0
Participaciones y Aportaciones	0	0	0	0	0	0	0
Participaciones	0	0	0	0	0	0	0
Aportaciones	0	0	0	0	0	0	0
Convenios	0	0	0	0	0	0	0
Deuda Pública	949,996	3,873,058	4,823,054	4,823,054	4,823,054	0	0
Amortización de la Deuda Pública	0	0	0	0	0	0	0
Intereses de la Deuda Pública	0	0	0	0	0	0	0
Comisiones de la Deuda Pública	0	0	0	0	0	0	0
Gastos de la Deuda Pública	0	0	0	0	0	0	0
Costo por Coberturas	0	0	0	0	0	0	0
Apoyos Financieros	0	0	0	0	0	0	0
Adeudos de Ejercicios Fiscales Anteriores (Adefas)	949,996	3,873,058	4,823,054	4,823,054	4,823,054	0	0
Total del Gasto	74,643,380	23,117,570	97,760,950	97,760,950	96,877,849	0	0

LIC BRISSEIRE SANCHEZ LOPEZ
PRESIDENTE MUNICIPAL CONSTITUCIONAL

LIC. MARIA DE JESUS POSADAS POSADAS
REGIDOR DE HACIENDA

C.P. JUANA SILVIA ARGUELLES SANCHEZ
CONTRALOR INTERNO



H. AYUNTAMIENTO
TAMPACÁN, S.L.P.
2018-2021



H. AYUNTAMIENTO
TAMPACÁN, S.L.P.
2018 - 2021

C.P. DEIBYS HERNANDEZ HERNANDEZ
TESORERO MUNICIPAL

C. BÉNITA PEDRAZA REYES
SINDICO MUNICIPAL

H. AYUNTAMIENTO
TAMPACÁN, S.L.P.
2018-2021



H. AYUNTAMIENTO
TAMPACÁN, S.L.P.
2018 - 2021



PRESIDENCIA MUNICIPAL
TAMPACÁN, S.L.P.
2018-2021



TAMPACÁN
Gobierno con Sentido Humano
H. AYUNTAMIENTO 2018 - 2021

Cuenta Pública Ejercicio 2020

b) Económica



PRESIDENCIA MUNICIPAL
TAMPACÁN, S.L.P.
2018-2021

Cuenta Pública 2020
Municipio de Tampacán
Estado Analítico del Ejercicio del Presupuesto de Egresos
Clasificación Económica (por Tipo de Gasto)
Del 1 de Enero al 31 de Diciembre de 2020



TAMPACÁN
Gobierno con Sentido Humano
H. AYUNTAMIENTO 2018 - 2021

Concepto	Egresos					Subejercicio
	Aprobado	Ampliaciones/ (Reducciones)	Modificado	Devengado	Pagado	
	1	2	3 = (1 + 2)	4	5	
Gasto Corriente	39,865,258	4,090,203	43,955,461	43,955,461	43,484,647	0
Gasto de Capital	33,756,126	15,154,309	48,910,435	48,910,435	48,504,148	0
Amortización de la Deuda y Disminución de Pasivos	949,996	3,873,058	4,823,054	4,823,054	4,823,054	0
Pensiones y Jubilaciones	72,000	0	72,000	72,000	66,000	0
Participaciones	0	0	0	0	0	0
Total del Gasto	74,643,380	23,117,570	97,760,950	97,760,950	96,877,849	0

LIC BRISSEIRE SANCHEZ LOPEZ
PRESIDENTE MUNICIPAL CONSTITUCIONAL

C.P. DEIBYS HERNANDEZ HERNANDEZ
TESORERO MUNICIPAL

LIC. MARIA DE JESUS POSADAS POSADAS
REGIDOR DE HACIENDA

C. BENITA PEDRAZA REYES
SINDICO MUNICIPAL

C.P. JUANA SILVIA ARGUELLES SANCHEZ
CONTRALOR INTERNO


H. AYUNTAMIENTO
TAMPACÁN, S.L.P.
2018 - 2021



H. AYUNTAMIENTO
TAMPACÁN, S.L.P.
2018 - 2021



H. AYUNTAMIENTO
TAMPACÁN, S.L.P.
2018-2021



H. AYUNTAMIENTO
TAMPACÁN, S.L.P.
2018 - 2021



PRESIDENCIA MUNICIPAL
TAMPACÁN, S.L.P.
2018-2021



TAMPACÁN
Gobierno con Sentido Humano
H. AYUNTAMIENTO 2018 - 2021

Cuenta Pública Ejercicio 2020

c) Administrativas



PRESIDENCIA MUNICIPAL
TAMPACÁN, S.L.P.
2018-2021



TAMPACÁN
Gobierno con Sentido Humano
H. AYUNTAMIENTO 2018 - 2021

Cuenta Pública Ejercicio 2020

d) Funcional



Cuenta Pública 2020
Municipio de Tampacán
Estado Analítico del Ejercicio del Presupuesto de Egresos
Clasificación Funcional (Finalidad y Función)
Del 1 de Enero al 31 de Diciembre de 2020



Concepto	Egresos					Subejercicio
	Aprobado	Ampliaciones/ (Reducciones)	Modificado	Devengado	Pagado	
	1	2	3 = (1 + 2)	4	5	
Gobierno	33,716,137	1,869,582	35,585,719	35,585,719	35,548,847	0
Legislación			0			0
Justicia	0	96,394	96,394	96,394	96,394	0
Coordinación de la Política de Gobierno	0	614,480	614,480	614,480	614,480	0
Relaciones Exteriores			0			0
Asuntos Financieros y Hacendarios	30,905,268	-1,753,253	29,152,015	29,152,015	29,115,143	0
Seguridad Nacional			0			0
Asuntos de Orden Público y de Seguridad Interior	2,810,869	876,801	3,687,670	3,687,670	3,687,670	0
Otros Servicios Generales	0	2,035,160	2,035,160	2,035,160	2,035,160	0
Desarrollo Social	40,927,243	10,306,199	51,233,441	51,233,441	50,400,854	0
Protección Ambiental	0	359,618	359,618	359,618	359,618	0
Vivienda y Servicios a la Comunidad	40,927,243	2,037,176	42,964,418	42,964,418	42,558,131	0
Salud	0	1,705,091	1,705,091	1,705,091	1,705,091	0
Recreación, Cultura y Otras Manifestaciones Sociales	0	2,025,459	2,025,459	2,025,459	1,599,159	0
Educación	0	95,023	95,023	95,023	95,023	0
Protección Social	0	3,860,219	3,860,219	3,860,219	3,860,219	0
Otros Asuntos Sociales	0	223,612	223,612	223,612	223,612	0
Desarrollo Económico	0	6,371,988	6,371,988	6,371,988	6,358,347	0
Asuntos Económicos, Comerciales y Laborales en General			0			0
Agropecuaria, Silvicultura, Pesca y Caza	0	14,848	14,848	14,848	1,206	0
Combustibles y Energía			0			0
Minería, Manufacturas y Construcción			0			0
Transporte	0	6,350,340	6,350,340	6,350,340	6,350,340	0
Comunicaciones			0			0
Turismo			0			0
Ciencia, Tecnología e Innovación	0	0	0	0	0	0
Otras Industrias y Otros Asuntos Económicos	0	6,800	6,800	6,800	6,800	0
Otras no Clasificadas en Funciones Anteriores	0	4,569,801	4,569,801	4,569,801	4,569,801	0
Transacciones de la Deuda Pública / Costo Financiero de la Deuda			0			0
Transferencias, Participaciones y Aportaciones entre Diferentes Niveles y Ordenes de Gobierno			0			0
Sanearamiento del Sistema Financiero			0			0
Adeudos de Ejercicios Fiscales Anteriores	0	4,569,801	4,569,801	4,569,801	4,569,801	0
Total del Gasto	74,643,380	23,117,570	97,760,950	97,760,950	96,977,849	0

H. AYUNTAMIENTO
TAMPACÁN, S.L.P.
2018 - 2021

LIC. BRISLEIRE SANCHEZ LOPEZ
PRESIDENTE MUNICIPAL CONSTITUCIONAL

C.P. DEIBYS HERNANDEZ HERNANDEZ
TESORERO MUNICIPAL

LIC. MARIA DE JESUS POSADAS POSADAS
REGIDOR DE HACIENDA

C. BENITA PEDRAZA REYES
SINDICO MUNICIPAL

C.P. JUANA SILVA ARQUELLES SANCHEZ
CONTRALOR INTERNO



H. AYUNTAMIENTO
TAMPACÁN, S.L.P.
2018 - 2021

H. AYUNTAMIENTO
TAMPACÁN, S.L.P.
2018 - 2021



PRESIDENCIA MUNICIPAL
TAMPACÁN, S.L.P.
2018-2021



TAMPACÁN

Gobernando con Seriedad y Honestidad

H. AYUNTAMIENTO 2018 - 2021

SECRETARÍA DE ECONOMÍA

Cuenta Pública Ejercicio 2020

III - Anexos

3.1 - Información

Contable (AC)





PRESIDENCIA MUNICIPAL
TAMPACÁN, S.L.P.
2018-2021



TAMPACÁN
Gobierno con Sentido Humano
H. AYUNTAMIENTO 2018 - 2021

Cuenta Pública Ejercicio 2020

3.1.1 – Relación de las cuentas bancarias productivas específicas en las cuales se depositen los recursos federales transferidos.



PRESIDENCIA MUNICIPAL
TAMPACÁN, S.L.P.
2018-2021



TAMPACÁN
Gobierno con Sentido Humano
H. AYUNTAMIENTO 2018 - 2021

Cuenta Pública Ejercicio 2020

3.1.2 – Informes sobre pasivos contingentes.





Cuenta Pública 2020
Municipio de Tampacán
Informe de Pasivos Contingentes
Del 1 de Enero al 31 de Diciembre de 2020
(Pesos)



TAMPACÁN
Gobierno con Sentido Humano
H. AYUNTAMIENTO 2018 - 2021

"En cumplimiento a lo dispuesto en los artículos 46, fracción I, inciso d, y 52 de la Ley General de Contabilidad Gubernamental, y de conformidad con lo establecido en el capítulo VII, numeral III, inciso g) del Manual de Contabilidad Gubernamental emitido por el CONAC, el ente público informa lo siguiente:"

Cuenta	Concepto	Importe
TOTAL		

Bajo protesta de decir verdad declaramos que los Estados Financieros y sus Notas son razonablemente correctos y responsabilidad del emisor


Nombre de quien autoriza
Cargo de quien autoriza


Nombre de quien autoriza
Cargo de quien elabora

TESORERIA
ESTADOS UNIDOS MEXICANOS
H. AYUNTAMIENTO
TAMPACÁN, S.L.P.
2018-2021



PRESIDENCIA MUNICIPAL
TAMPACÁN, S.L.P.
2018-2021



TAMPACÁN
Gobierno con Sentido Humano
H. AYUNTAMIENTO 2018 - 2021

Cuenta Pública Ejercicio 2020

3.1.3 – Relación de esquemas bursátiles y de coberturas financieras.



Relación de esquemas bursátiles y de coberturas financieras



Del 1° de enero al 31 de diciembre de 2020

Municipio de Tampacán, S.L.P.

La presente relación de esquemas bursátiles y de coberturas financieras **NO LE ES APLICABLE** al **Municipio de Tampacán, S.L.P.**, ya que no realiza operaciones de dicha naturaleza.



H. AYUNTAMIENTO
TAMPACÁN, S.L.P. PRESIDENTE MUNICIPAL
2018 - 2021
BRISSEIRE SANCHEZ LOPEZ
AUTORIZÓ



H. AYUNTAMIENTO
TAMPACÁN, S.L.P.
2018-2021
BYSS HERNANDEZ HERNANDEZ
TESORERO MUNICIPAL
ELABORÓ



H. AYUNTAMIENTO
TAMPACÁN, S.L.P.
2018 - 2021
BENITA PEDRAZA REYES
SÍNDICO
Vo.Bo.



H. AYUNTAMIENTO
TAMPACÁN, S.L.P.
2018 - 2021
JUANA SILVIA ARGUELLES SANCHEZ
CONTRALOR
REVISÓ



PRESIDENCIA MUNICIPAL
TAMPACÁN, S.L.P.
2018-2021



TAMPACÁN
Galvaniza con Sostén Humano
H. AYUNTAMIENTO 2018 - 2021
DE 20 DE JUNIO DE 2018 AL 30 DE SEPTIEMBRE DE 2021

Cuenta Pública Ejercicio 2020

3.2 - Información Programática (APR)



PRESIDENCIA MUNICIPAL
TAMPACÁN, S.L.P.
2018-2021



TAMPACÁN
Gobierno con Sentido Humano
H. AYUNTAMIENTO 2018 - 2021

Cuenta Pública Ejercicio 2020

3.2.1 – Gastos por Categoría programática





Cuenta Pública 2020
Municipio de Tampacán
Gasto por Categoría Programática
Del 1 de Enero al 31 de Diciembre de 2020



Concepto	Egresos					Subejercicio
	Aprobado	Ampliaciones/ (Reducciones)	Modificado	Devengado	Pagado	
	1	2	3 = (1 + 2)	4	5	
Programas	74,643,380	18,547,770	93,191,149	93,191,149	92,308,048	0
Subsidios: Sector Social y Privado o Entidades Federativas y Municipios	0	0	0	0	0	0
Sujetos a Reglas de Operación	0	0	0	0	0	0
Otros Subsidios	0	0	0	0	0	0
Desempeño de las Funciones	74,643,380	16,755,751	91,399,131	91,399,131	90,522,030	0
Prestación de Servicios Públicos	74,643,380	16,755,751	91,399,131	91,399,131	90,522,030	0
Provisión de Bienes Públicos	0	0	0	0	0	0
Planeación, seguimiento y evaluación de políticas públicas	0	0	0	0	0	0
Promoción y fomento	0	0	0	0	0	0
Regulación y supervisión	0	0	0	0	0	0
Funciones de las Fuerzas Armadas (Únicamente Gobierno Federal)	0	0	0	0	0	0
Específicos	0	0	0	0	0	0
Proyectos de Inversión	0	0	0	0	0	0
Administrativos y de Apoyo	0	0	0	0	0	0
Apoyo al proceso presupuestario y para mejorar la eficiencia institucional	0	0	0	0	0	0
Apoyo a la función pública y al mejoramiento de la gestión	0	0	0	0	0	0
Operaciones ajenas	0	0	0	0	0	0
Compromisos	0	1,720,018	1,720,018	1,720,018	1,720,018	0
Obligaciones de cumplimiento de resolución jurisdiccional	0	1,720,018	1,720,018	1,720,018	1,720,018	0
Desastres Naturales	0	0	0	0	0	0
Obligaciones	0	72,000	72,000	72,000	66,000	0
Pensiones y jubilaciones	0	72,000	72,000	72,000	66,000	0
Aportaciones a la seguridad social	0	0	0	0	0	0
Aportaciones a fondos de estabilización	0	0	0	0	0	0
Aportaciones a fondos de inversión y reestructura de pensiones	0	0	0	0	0	0
Programas de Gasto Federalizado (Gobierno Federal)	0	0	0	0	0	0
Gasto Federalizado	0	0	0	0	0	0
Participaciones a entidades federativas y municipios	0	0	0	0	0	0
Costo financiero, deuda o apoyos a deudores y ahorradores de la banca	0	0	0	0	0	0
Adeudos de ejercicios fiscales anteriores	0	4,569,801	4,569,801	4,569,801	4,569,801	0
Total del Gasto	74,643,380	23,117,570	97,760,950	97,760,950	96,877,849	0



H. AYUNTAMIENTO
TAMPACÁN, S.L.P.
2018-2021

LIC. BRISSEIRE SANCHEZ LOPEZ
PRESIDENTE MUNICIPAL CONSTITUCIONAL

LIC. MARINO JESUS POSADAS POSADAS
REGIDOR DE HACIENDA

C.P. JUANA SILVIA ARGÜELLES SANCHEZ
CONTRALOR INTERNO



H. AYUNTAMIENTO
TAMPACÁN, S.L.P.
2018-2021



C.P. DEIBYS HERNANDEZ HERNANDEZ
TESORERO MUNICIPAL

C. BENITA PEDRAZA REYES
SINDICO MUNICIPAL

H. AYUNTAMIENTO
TAMPACÁN, S.L.P.
2018-2021



PRESIDENCIA MUNICIPAL
TAMPACÁN, S.L.P.
2018-2021



TAMPACÁN

¡Avanzar con Sentido Humano!

H. AYUNTAMIENTO 2018 - 2021

00 00 00 00 00 00 00 00 00 00

Cuenta Pública Ejercicio 2020

3.3 - Información de Deuda Pública (ADP)



PRESIDENCIA MUNICIPAL
TAMPACÁN, S.L.P.
2018-2021



TAMPACÁN
Gobierno con Sentido Humano
H. AYUNTAMIENTO 2018 - 2021

Cuenta Pública Ejercicio 2020

3.3.1 – Estado Analítico de la Deuda y Otros Pasivos.





Cuenta Pública 2020
Municipio de Tampacán
Estado Analítico de la Deuda y Otros Pasivos
Del 1 de Enero al 31 de Diciembre de 2020
(Pesos)



TAMPACÁN
Gobierno con Sentido Humano
 H. AYUNTAMIENTO 2018 - 2021

Denominación de las Deudas	Moneda de Contratación	Institución o País Acreedor	Saldo Inicial del Periodo	Saldo Final del Periodo
DEUDA PÚBLICA				
Corto Plazo				
Deuda Interna			0	0
Instituciones de Crédito	Peso	México	0	0
Títulos y Valores	Peso	México	0	0
Arrendamientos Financieros	Peso	México	0	0
Deuda Externa			0	0
Organismos Financieros Internacionales	Peso	México	0	0
Deuda Bilateral	Peso	México	0	0
Títulos y Valores	Peso	México	0	0
Arrendamientos Financieros	Peso	México	0	0
Subtotal a Corto Plazo			0	0
Largo Plazo				
Deuda Interna			0	0
Instituciones de Crédito	Peso	México	0	0
Títulos y Valores	Peso	México	0	0
Arrendamientos Financieros	Peso	México	0	0
Deuda Externa			0	0
Organismos Financieros Internacionales	Peso	México	0	0
Deuda Bilateral	Peso	México	0	0
Títulos y Valores	Peso	México	0	0
Arrendamientos Financieros	Peso	México	0	0
Subtotal a Largo Plazo			0	0
Otros Pasivos	Peso	México	16,717,650	13,236,702
Total Deuda y Otros Pasivos			16,717,650	13,236,702

Bajo protesta de decir verdad declaramos que los Estados Financieros y sus Notas son razonablemente correctos y responsabilidad del emisor

AYUNTAMIENTO
 TAMPACÁN, S.L.P.
 2018 - 2021

LIC. BRISSEIRE SANCHEZ LOPEZ
 PRESIDENTE MUNICIPAL CONSTITUCIONAL

LIC. MARIA DE JESUS POSADAS POSADAS
 REGIDOR DE HACIENDA

C.P. JUANA SILVIA ARGUELLES SANCHEZ
 CONTRALOR INTERNO

H. AYUNTAMIENTO
 TAMPACÁN, S.L.P. C.P. DEIBYS HERNÁNDEZ HERNÁNDEZ
 2018-2021
 TESORERO MUNICIPAL

C. BENITA PEDRAZA REYES
 SINDICO MUNICIPAL

H. AYUNTAMIENTO
 TAMPACÁN, S.L.P.
 2018 - 2021

H. AYUNTAMIENTO
 TAMPACÁN, S.L.P.
 2018 - 2021



Cuenta Pública 2020
Municipio de Tampacán
Estado Analítico de la Deuda y Otros Pasivos
Del 1 de Enero al 31 de Diciembre de 2020
(Pesos)



Denominación de las Deudas	Moneda de Contratación	Institución o País Acreedor	Saldo Inicial del Periodo	Saldo Final del Periodo
DEUDA PÚBLICA				
Corto Plazo				
Deuda Interna			0	0
Instituciones de Crédito	Peso	México	0	0
Títulos y Valores	Peso	México	0	0
Arrendamientos Financieros	Peso	México	0	0
Deuda Externa			0	0
Organismos Financieros Internacionales	Peso	México	0	0
Deuda Bilateral	Peso	México	0	0
Títulos y Valores	Peso	México	0	0
Arrendamientos Financieros	Peso	México	0	0
Subtotal a Corto Plazo			0	0
Largo Plazo				
Deuda Interna			0	0
Instituciones de Crédito	Peso	México	0	0
Títulos y Valores	Peso	México	0	0
Arrendamientos Financieros	Peso	México	0	0
Deuda Externa			0	0
Organismos Financieros Internacionales	Peso	México	0	0
Deuda Bilateral	Peso	México	0	0
Títulos y Valores	Peso	México	0	0
Arrendamientos Financieros	Peso	México	0	0
Subtotal a Largo Plazo			0	0
Otros Pasivos	Peso	México	16,717,650	13,236,702
Total Deuda y Otros Pasivos			16,717,650	13,236,702

Bajo protesta de decir verdad declaramos que los Estados Financieros y sus Notas son razonablemente correctos y responsabilidad del emisor

AYUNTAMIENTO
 MP. 2018-2021

LIC BRISSEIRE SANCHEZ LOPEZ
 PRESIDENTE MUNICIPAL CONSTITUCIONAL

H. AYUNTAMIENTO
 TAMPACÁN, S.L.P. G.P. DEIBYS HERNANDEZ HERNANDEZ
 TESORERO MUNICIPAL

LIC. MARIA DE JESUS POSADAS POSADAS
 REGIDOR DE HACIENDA

C. BENITA PEDRAZA REYES
 SINDICO MUNICIPAL

C.P. JUANA SILVIA ARGUELLES SANCHEZ
 CONTRALOR INTERNO

AYUNTAMIENTO
 TAMPACÁN, S.L.P.
 2018 - 2021



PRESIDENCIA MUNICIPAL
TAMPACÁN, S.L.P.
2018-2021



TAMPACÁN
Gobierno con Sentido Humano
H. AYUNTAMIENTO 2018 - 2021

Cuenta Pública Ejercicio 2020

3.3.2 – Endeudamiento Neto.





Cuenta Pública 2020
Municipio de Tampacán
Endeudamiento Neto
Del 1 de Enero al 31 de Diciembre de 2020



TAMPACÁN
Gobierno con Sentido Humano
H. AYUNTAMIENTO 2018 - 2021

Identificación de Crédito o Instrumento	Contratación/Colocación	Amortización	Endeudamiento Neto
	A	B	C = A - B
Creditos Bancarios			
			0
			0
			0
			0
			0
			0
			0
			0
			0
Total Créditos Bancarios	0	0	0

Otros Instrumentos de Deuda			
			0
			0
			0
			0
			0
			0
			0
			0
			0
			0
Total Otros Instrumentos de Deuda	0	0	0

TOTAL	0	0	0
--------------	----------	----------	----------

[Signature]
LIC BRISSEIRE SANCHEZ LOPEZ
PRESIDENTE MUNICIPAL CONSTITUCIONAL

[Signature]
TESORERIA
ESTADOS UNIDOS MEXICANOS
C.P. DEIBYS HERNANDEZ HERNANDEZ
TESORERO MUNICIPAL

[Signature]
LIC. MARIA DE JESUS POSADAS POSADAS
REGIDOR DE HACIENDA

[Signature]
H. AYUNTAMIENTO
TAMPACÁN, S.L.P.
2018-2021
C. BENITA PEDRAZA REYES
SINDICO MUNICIPAL

[Signature]
C.P. JUANA SILVIA ARGUELLES SANCHEZ
CONTRALOR INTERNO

H. AYUNTAMIENTO
TAMPACÁN, S.L.P.
2018 - 2021

PRESIDENTE
H. AYUNTAMIENTO
TAMPACÁN, S.L.P.
2018 - 2021

CONTRALORIA
H. AYUNTAMIENTO
TAMPACÁN, S.L.P.
2018 - 2021



PRESIDENCIA MUNICIPAL
TAMPACÁN, S.L.P.
2018-2021



TAMPACÁN
Gobierno con Sentido Humano
H. AYUNTAMIENTO 2018 - 2021

Cuenta Pública Ejercicio 2020

3.3.3 – Intereses de la Deuda.





ESTADOS UNIDOS MEXICANOS
PRESIDENCIA MUNICIPAL
TAMPACÁN, S.L.P.
2018-2021

Cuenta Pública 2020
Municipio de Tampacán
Intereses de la Deuda



TAMPACÁN
Gobierno con Sentido Humano
H. AYUNTAMIENTO 2018 - 2021

Del 1 de Enero al 31 de Diciembre de 2020

Identificación de Crédito o Instrumento	Devengado	Pagado
Créditos Bancarios		
Total de intereses de Créditos Bancarios	0	0

Otros Instrumentos de Deuda		
Total de intereses de Otros Instrumentos de Deuda	0	0

TOTAL	0	0
--------------	----------	----------

PRESIDENCIA MUNICIPAL
TAMPACÁN, S.L.P.
2018-2021

LIC BRISSEIRE SANCHEZ LOPEZ
PRESIDENTE MUNICIPAL CONSTITUCIONAL

TESORERIA
ESTADOS UNIDOS MEXICANOS
H. AYUNTAMIENTO
TAMPACÁN, S.L.P.
2018-2021

DEIBYS HERNANDEZ HERNANDEZ
TESORERO MUNICIPAL

LIC. MARIA DE JESUS POSADAS POSADAS
REGIDOR DE HACIENDA

SECRETARÍA DE GOBIERNO
ESTADOS UNIDOS MEXICANOS
H. AYUNTAMIENTO
TAMPACÁN, S.L.P.
2018-2021

C. BENITA PEDRAZA REYES
SINDICO MUNICIPAL

C.P. JUANA SILVIA ARGUELLES SANCHEZ
CONTRALOR INTERNO

H. AYUNTAMIENTO
TAMPACÁN, S.L.P.
2018-2021

CONTRALORIA INTERNA
H. AYUNTAMIENTO
TAMPACÁN, S.L.P.
2018-2021



PRESIDENCIA MUNICIPAL
TAMPACÁN, S.L.P.
2018-2021



TAMPACÁN

Gobierno con Sentido Humano

H. AYUNTAMIENTO 2018 - 2021



Cuenta Pública Ejercicio 2020

3.3.4 – Resumen de amortizaciones al capital y pago de intereses derivados del servicio de deuda pública.



MUNICIPIO DE TAMPACÁN, S.L.P.
Resumen de amortizaciones al capital y pago de intereses derivados del servicio de deuda pública
Del 1 de enero al 31 de diciembre de 2020

Institución acreedora: _____ Número de crédito: _____ Monto del crédito: _____
 Tasa de interés contratada: _____ Fondo o tipo de recurso puesto en garantía: _____ Destino de los recursos: _____
 Fuente de pago: _____ Documento mediante el cual se aprueba la contratación de la deuda: _____
 Fecha de contratación: _____ Plazo del crédito contratado: _____
 Fecha de inscripción en el Registro de Obligaciones y Empréstitos de Entidades Federativas y Municipios: _____
 Fecha de inscripción en el Registro de Obligaciones y Empréstitos del Estado: _____

Mes	Costo estimado por servicio de deuda pública de acuerdo a las obligaciones contraídas (1)				Gasto devengado en el ejercicio por servicio de deuda pública (2)				Diferencia entre el costo estimado y el gasto devengado por servicio de deuda pública (3)			
	Amortización a capital	Intereses generados	Otros gastos	Total	Amortización a capital	Intereses generados	Otros gastos	Total	Amortización a capital	Intereses generados	Otros gastos	Total
Enero												
Febrero												
Marzo												
Abril												
Mayo	NO LE ES APLICABLE al Municipio de Tampacán, S.L.P., ya que no tiene contratado algun tipo de credito o deuda publica											
Junio												
Julio												
Agosto												
Septiembre												
Octubre												
Noviembre												
Diciembre												
Total												

H. AYUNTAMIENTO
 TAMPACÁN, S.L.P.
 2016 - 2021
 BRISBIRE SANCHEZ LOPEZ
 PRESIDENTE MUNICIPAL
 AUTORIZÓ

TESORERIA
 ESTADOS UNIDOS MEXICANOS
 H. AYUNTAMIENTO
 TAMPACÁN, S.L.P.
 2016 - 2021
 HERNANDEZ HERNANDEZ
 TESORERO MUNICIPAL
 ELABORÓ

CONTROLORIA INTERNA
 ESTADOS UNIDOS MEXICANOS
 H. AYUNTAMIENTO
 TAMPACÁN, S.L.P.
 2016 - 2021
 JUANA SILVIA ARGÜELLES SANCHEZ
 CONTRALOR
 REVISÓ

SINDICATURA
 ESTADOS UNIDOS MEXICANOS
 H. AYUNTAMIENTO
 TAMPACÁN, S.L.P.
 2016 - 2021
 BENITA PEDRAZA REYES
 SÍNDICO
 Vo.Bo.



PRESIDENCIA MUNICIPAL
TAMPACÁN, S.L.P.
2018-2021



TAMPACÁN
Gobierno con Sentido Humano
H. AYUNTAMIENTO 2018 - 2021

Cuenta Pública Ejercicio 2020

3.3.5 - Información de
obligaciones pagadas o
garantizadas con fondos
federales.



Información de obligaciones pagadas o garantizadas con fondos federales
Período del 1 de enero al 31 de diciembre de 2020

MUNICIPIO DE TAMPACÁN, S.L.P.

Tipo de Obligación	Plazo	Tasa	Fin, Destino y Objeto	Acreedor, Proveedor o Contratista	Importe Total	Fondo	Importe Garantizado	Importe Pagado	Importe y porcentaje del total que se paga y garantiza con el recurso de dichos fondos	% respecto al total
NO LE ES APLICABLE al Municipio de Tampacán, S.L.P., ya que no tiene contratado algun tipo de credito o deuda publica garantizada con fondos federales										



H. AYUNTAMIENTO
TAMPACÁN, S.L.P.
BRISSEIRE SANCHEZ LOPEZ
PRESIDENTE MUNICIPAL
AUTORIZÓ



TESORERIA
ESTADOS UNIDOS MEXICANOS
H. AYUNTAMIENTO
TAMPACÁN, S.L.P.
2018-2021
DEIVYS HERNANDEZ HERNANDEZ
TESORERO MUNICIPAL
ELABORÓ



CONTROLORIA INTERNA
ESTADOS UNIDOS MEXICANOS
H. AYUNTAMIENTO
TAMPACÁN, S.L.P.
2018-2021
JUANA SILVIA ARGUELLES SANCHEZ
CONTRALOR
REVISÓ



SINDICATURA
ESTADOS UNIDOS MEXICANOS
H. AYUNTAMIENTO
TAMPACÁN, S.L.P.
2018-2021
BENITA PEDRAZA REYES
SÍNDICO
Vo.Bo.



PRESIDENCIA MUNICIPAL
TAMPACÁN, S.L.P.
2018-2021



TAMPACÁN
Gobierno con Sentido Humano
H. AYUNTAMIENTO 2018 - 2021

Cuenta Pública Ejercicio 2020

3.3.6 - Oficio de declaración
de la no contratación de la
Deuda Pública durante el
ejercicio fiscal 2020.





PRESIDENCIA MUNICIPAL
TAMPACÁN, S.L.P.
2018-2021

H. AYUNTAMIENTO MUNICIPAL CONSTITUCIONAL
2018 – 2021
TAMPACÁN, SAN LUIS POTOSÍ



TAMPACÁN
Gobierno con Sentido Humano
H. AYUNTAMIENTO 2018 - 2021

Anexo ADP-06

Núm. Oficio: TESO/018/2021

Asunto: Declaración de la no contratación de Deuda Pública durante el ejercicio fiscal 2020.

Tampacán, S.L.P., A 25 de Febrero del 2021

C.P. ROCÍO ELIZABETH CERVANTES SALGADO
AUDITORA SUPERIOR DEL ESTADO
PRESENTE.-

Bajo protesta de decir verdad, manifestamos que el **Municipio de Tampacán, S.L.P.**, al 31 de diciembre de 2020:

1. No tiene deuda pública por concepto de obligaciones financieras y/o empréstitos, garantizados con recursos públicos, federales o locales;
2. No se tiene registrada, ante la Secretaría de Hacienda y Crédito Público, ninguna deuda pública pendiente de pago;
3. No se tiene registrada, ante la Secretaría de Finanzas del Gobierno del Estado, ninguna deuda pública pendiente de pago; y
4. No es responsable solidario ni garante de otros entes públicos o de cualquier persona física o moral, por concepto por obligaciones financieras y/o empréstitos que hayan sido garantizados con recursos públicos, federales o locales.

Asimismo declaramos que esta información corresponde con los registros financieros y contables al 31 de diciembre de 2020 del **Municipio de Tampacán, S.L.P.**



BRISSEIRE SANCHEZ LOPEZ
PRESIDENTE MUNICIPAL
AUTORIZÓ



DEIBYS HERNANDEZ HERNANDEZ
TESORERO MUNICIPAL
ELABORÓ



BENITA PEDRAZA REYES
SÍNDICO
Vo.Bo.



JUANA SILVIA ARGUELLES SANCHEZ
CONTRALOR
REVISÓ



PALACIO MUNICIPAL S/N
h.ayuntamiento2018_2021@outlook.com

TAMPACÁN, SAN LUIS POTOSÍ C.P. 79940
TELS. 01(483) 36 1 30 96 / 36 1 31 21



PRESIDENCIA MUNICIPAL
TAMPACÁN, S.L.P.
2018-2021



TAMPACÁN
Goberna con Sentido Humano
H. AYUNTAMIENTO 2018 - 2021
CALLE ESCOBEDOS 1410 20180 TAMPACÁN, S.L.P.

Cuenta Pública Ejercicio 2020

3.4 - Información de Disciplina Financiera (ADF)



PRESIDENCIA MUNICIPAL
TAMPACÁN, S.L.P.
2018-2021



TAMPACÁN
Gobierno con Sentido Humano
H. AYUNTAMIENTO 2018 - 2021

Cuenta Pública Ejercicio 2020

3.4.1 – Estado de Situación Financiera Detallado - LDF



Municipio de Tampacán (a)					
Estado de Situación Financiera Detallada - LDF					
Al 31 de diciembre de 2019 y al 31 de Diciembre de 2020 (b)					
(PESOS)					
Concepto (c)	2020 (d)	31 de diciembre de 2019 (e)	Concepto (c)	2020 (d)	31 de diciembre de 2019 (e)
ACTIVO			PASIVO		
Activo Circulante			Activo Circulante		
a. Efectivo y Equivalentes (a=a1+a2+a3+a4+a5+a6+a7)	1,514,195	-878,320	a. Cuentas por Pagar a Corto Plazo (a=a1+a2+a3+a4+a5+a6+a7+a8+a9)	13,240,971	16,717,650
a1) Efectivo	0	0	a1) Servicios Personales por Pagar a Corto Plazo	2,450,093	2,467,721
a2) Bancos/Tesorería	884,045	-1,453,092	a2) Proveedores por Pagar a Corto Plazo	6,581,203	6,371,130
a3) Bancos/Dependencias y Otros	247,032	246,144	a3) Contratistas por Obras Públicas por Pagar a Corto Plazo	1,559,644	3,196,673
a4) Inversiones Temporales (Hasta 3 meses)	0	0	a4) Participaciones y Aportaciones por Pagar a Corto Plazo	0	0
a5) Fondos con Afectación Específica	0	0	a5) Transferencias Otorgadas por Pagar a Corto Plazo	162,715	158,715
a6) Depósitos de Fondos de Terceros en Garantía y/o Administración	0	0	a6) Intereses, Comisiones y Otros Gastos de la Deuda Pública por Pagar a Corto Plazo	0	0
a7) Otros Efectivos y Equivalentes	383,118	328,628	a7) Relaciones y Contribuciones por Pagar a Corto Plazo	2,105,611	1,849,562
b. Derechos a Recibir Efectivo o Equivalentes (b=b1+b2+b3+b4+b5+b6+b7)	2,874,976	5,922,376	a8) Devoluciones de la Ley de Ingresos por Pagar a Corto Plazo	0	0
b1) Inversiones Financieras de Corto Plazo	0	0	a9) Otras Cuentas por Pagar a Corto Plazo	381,705	2,875,849
b2) Cuentas por Cobrar a Corto Plazo	27,852	1,054,321	b. Documentos por Pagar a Corto Plazo (b=b1+b2+b3)	0	0
b3) Deudores Diversos por Cobrar a Corto Plazo	2,858,156	2,799,924	b1) Documentos Comerciales por Pagar a Corto Plazo	0	0
b4) Ingresos por Recuperar a Corto Plazo	0	0	b2) Documentos con Contratistas por Obras Públicas por Pagar a Corto Plazo	0	0
b5) Deudores por Anticipos de la Tesorería a Corto Plazo	0	0	b3) Otros Documentos por Pagar a Corto Plazo	0	0
b6) Préstamos Otorgados a Corto Plazo	-11,031	2,068,132	c. Porción a Corto Plazo de la Deuda Pública a Largo Plazo (c=c1+c2)	0	0
b7) Otros Derechos a Recibir Efectivo o Equivalentes a Corto Plazo	0	0	c1) Porción a Corto Plazo de la Deuda Pública	0	0
c. Derechos a Recibir Bienes o Servicios (c=c1+c2+c3+c4+c5)	1,071,257	1,078,257	c2) Porción a Corto Plazo de Arrendamiento Financiero	0	0
c1) Anticipo a Proveedores por Adquisición de Bienes y Prestación de Servicios a Corto Plazo	0	7,000	d. Títulos y Valores a Corto Plazo	0	0
c2) Anticipo a Proveedores por Adquisición de Bienes Inmuebles y Muebles a Corto Plazo	0	0	e. Pasivos Diferidos a Corto Plazo (e=e1+e2+e3)	0	0
c3) Anticipo a Proveedores por Adquisición de Bienes Intangibles a Corto Plazo	0	0	e1) Ingresos Cobrados por Adelantado a Corto Plazo	0	0
c4) Anticipo a Contratistas por Obras Públicas a Corto Plazo	1,071,257	1,071,257	e2) Intereses Cobrados por Adelantado a Corto Plazo	0	0
c5) Otros Derechos a Recibir Bienes o Servicios a Corto Plazo	0	0	e3) Otros Pasivos Diferidos a Corto Plazo	0	0
d. Inventarios (d=d1+d2+d3+d4+d5)	0	0	f. Fondos y Bienes de Terceros en Garantía y/o Administración a Corto Plazo (f=f1+f2+f3+f4+f5+f6)	0	0
d1) Inventario de Mercancías para Venta	0	0	f1) Fondos en Garantía a Corto Plazo	0	0
d2) Inventario de Mercancías Terminadas	0	0	f2) Fondos en Administración a Corto Plazo	0	0
d3) Inventario de Mercancías en Proceso de Elaboración	0	0	f3) Fondos Contingentes a Corto Plazo	0	0
d4) Inventario de Materias Primas, Materiales y Suministros para Producción	0	0	f4) Fondos de Fideicomisos, Mandatos y Contratos Análogos a Corto Plazo	0	0
d5) Bienes en Tránsito	0	0	f5) Otros Fondos de Terceros en Garantía y/o Administración a Corto Plazo	0	0
e. Almacenes	0	0	f6) Valores y Bienes en Garantía a Corto Plazo	0	0
f. Estimación por Pérdida o Deterioro de Activos Circulantes (f=f1+f2)	0	0	g. Provisiones a Corto Plazo (g=g1+g2+g3)	0	0
f1) Estimaciones para Cuentas Incobrables por Derechos a Recibir Efectivo o Equivalentes	0	0	g1) Provisión para Demandas y Juicios a Corto Plazo	0	0
f2) Estimación por Deterioro de Inventarios	0	0	g2) Provisión para Contingencias a Corto Plazo	0	0
g. Otros Activos Circulantes (g=g1+g2+g3+g4)	0	0	g3) Otras Provisiones a Corto Plazo	0	0
g1) Valores en Garantía	0	0	g4) Otras Provisiones a Corto Plazo	0	0
g2) Bienes en Garantía (excluye depósitos de fondos)	0	0	h. Otros Pasivos a Corto Plazo (h=h1+h2+h3)	-4,270	0
g3) Bienes Derivados de Embargos, Decomisos, Aseguramientos y Dación en Pago	0	0	h1) Ingresos por Clasificar	0	0
g4) Adquisición con Fondos de Terceros	0	0	h2) Recaudación por Participar	0	0
IA. Total de Activos Circulantes (IA = a + b + c + d + e + f + g)	5,460,428	6,122,313	h3) Otros Pasivos Circulantes	-4,270	0
Activo No Circulante			IIA. Total de Pasivos Circulantes (IIA = a + b + c + d + e + f + g + h)	13,236,702	16,717,650
a. Inversiones Financieras a Largo Plazo	0	0	Pasivo No Circulante		
b. Derechos a Recibir Efectivo o Equivalentes a Largo Plazo	0	0	a. Cuentas por Pagar a Largo Plazo	0	0
c. Bienes Inmuebles, Infraestructura y Construcciones en Proceso	24,986,686	57,737,291	b. Documentos por Pagar a Largo Plazo	0	0
d. Bienes Muebles	7,515,148	6,825,926	c. Deuda Pública a Largo Plazo	0	0
e. Activos Intangibles	41,655	41,655	d. Pasivos Diferidos a Largo Plazo	0	0
f. Depreciación, Deterioro y Amortización Acumulada de Bienes	0	0	e. Fondos y Bienes de Terceros en Garantía y/o en Administración a Largo Plazo	0	0
g. Activos Diferidos	0	0	f. Provisiones a Largo Plazo	0	0
h. Estimación por Pérdida o Deterioro de Activos no Circulantes	0	0	IIIB. Total de Pasivos No Circulantes (IIIB = a + b + c + d + e + f)	0	0
i. Otros Activos no Circulantes	0	0	II. Total del Pasivo (II = IIA + IIIB)	13,236,702	16,717,650
IB. Total de Activos No Circulantes (IB = a + b + c + d + e + f + g + h + i)	32,543,470	64,604,872	HACIENDA PÚBLICA/PATRIMONIO		
I. Total del Activo (I = IA + IB)	38,003,898	70,727,185	IIIA. Hacienda Pública/Patrimonio Contribuido (IIIA = a + b + c)	0	0
			a. Aportaciones	0	0
			b. Donaciones de Capital	0	0
			c. Actualización de la Hacienda Pública/Patrimonio	0	0
			IIIB. Hacienda Pública/Patrimonio Generado (IIIB = a + b + c + d + e)	24,787,196	54,009,535
			a. Resultados del Ejercicio (Ahorro/ Desahorro)	10,352,064	39,993,997
			b. Resultados de Ejercicios Anteriores	52,159,377	12,165,380
			c. Revalúos	434,000	434,000
			d. Reservas	516,305	516,305
			e. Rectificaciones de Resultados de Ejercicios Anteriores	-38,894,550	899,853
			IIIC. Exceso o Insuficiencia en la Actualización de la Hacienda Pública/Patrimonio (IIIC = a + b)	0	0
			a. Resultado por Posición Monetaria	0	0
			b. Resultado por Tenencia de Activos no Monetarios	0	0
			III. Total Hacienda Pública/Patrimonio (III = IIIA + IIIB + IIIC)	24,787,196	54,009,535
			IV. Total del Pasivo y Hacienda Pública/Patrimonio (IV = II + III)	38,003,898	70,727,185

"Bajo protesta de decir verdad declaramos que los Estados Financieros y sus notas, son razonablemente correctos y son responsabilidad de este órgano."

H. AYUNTAMIENTO
TAMPACÁN, S.L.P.
2018 - 2021

LIC. BRISSELES ROQUEZ ROPEZ
PRESIDENTE MUNICIPAL CONSTITUCIONAL

LIC. MARÍA DE JESÚS POSADAS POSADAS
RESIDOR DE HACIENDA

C. P. JUANA SILVIA ARGÜELLES SANCHEZ
CONTRALOR INTERNO

G. P. BENITA PEDRAZA REYES
TAMPACÁN, S.L.P.
2018-2021

C. BENITA PEDRAZA REYES
SINDICO MUNICIPAL



H. AYUNTAMIENTO
TAMPACÁN, S.L.P.
2018 - 2021

H. AYUNTAMIENTO
TAMPACÁN, S.L.P.
2018 - 2021



PRESIDENCIA MUNICIPAL
TAMPACÁN, S.L.P.
2018-2021



TAMPACÁN
Gobierno con Sentido Humano
H. AYUNTAMIENTO 2018 - 2021

Cuenta Pública Ejercicio 2020

3.4.2 – Informe Analítico de la Deuda Pública y Otros Pasivos - LDF





Municipio de Tampacán (a)
Informe Analítico de la Deuda Pública y Otros Pasivos - LDF
Del 1 de Enero al 31 de Diciembre de 2020 (b)
(PESOS)



Denominación de la Deuda Pública y Otros Pasivos (c)	Saldo al 31 de diciembre de 2019 (d)	Disposiciones del Periodo (e)	Amortizaciones del Periodo (f)	Revaluaciones, Reclasificaciones y Otros Ajustes (g)	Saldo Final del Periodo (h) h=d+e-f+g	Pago de Intereses del Periodo (i)	Pago de Comisiones y demás costos asociados durante el Periodo (j)
1. Deuda Pública (1=A+B)	0	0	0	0	0	0	0
A. Corto Plazo (A=a1+a2+a3)	0	0	0	0	0	0	0
a1) Instituciones de Crédito	0	0	0	0	0	0	0
a2) Títulos y Valores	0	0	0	0	0	0	0
a3) Arrendamientos Financieros	0	0	0	0	0	0	0
B. Largo Plazo (B=b1+b2+b3)	0	0	0	0	0	0	0
b1) Instituciones de Crédito	0	0	0	0	0	0	0
b2) Títulos y Valores	0	0	0	0	0	0	0
b3) Arrendamientos Financieros	0	0	0	0	0	0	0
2. Otros Pasivos	16,717,650	0	0	0	13,236,702	0	0
3. Total de la Deuda Pública y Otros Pasivos	16,717,650	0	0	0	13,236,702	0	0
4. Deuda Contingente 1 (informativo)	0	0	0	0	0	0	0
A. Deuda Contingente 1	0	0	0	0	0	0	0
B. Deuda Contingente 2	0	0	0	0	0	0	0
C. Deuda Contingente XX	0	0	0	0	0	0	0
5. Valor de Instrumentos Bono Cupón Cero 2 (Informativo)	0	0	0	0	0	0	0
A. Instrumento Bono Cupón Cero 1	0	0	0	0	0	0	0
B. Instrumento Bono Cupón Cero 2	0	0	0	0	0	0	0
C. Instrumento Bono Cupón Cero XX	0	0	0	0	0	0	0

1. Se refiere a cualquier Financiamiento sin fuente o garantía de pago definida, que sea asumida de manera solidaria o subsidiaria por las Entidades Federativas con sus Municipios, organismos descentralizados y empresas de participación estatal mayoritaria y fideicomisos, locales o municipales, y por los Municipios con sus respectivos organismos descentralizados y empresas de participación municipal mayoritaria.
2. Se refiere al valor del Bono Cupón Cero que respalda el pago de los créditos asociados al mismo (Activo).

Obligaciones a Corto Plazo (k)	Monto Contratado (l)	Plazo Pactado (m)	Tasa de Interés (n)	Comisiones y Costos Relacionados (o)	Tasa Efectiva (p)
6. Obligaciones a Corto Plazo (Informativo)	0	0	0	0	0
A. Crédito 1	0	0	0	0	0
B. Crédito 2	0	0	0	0	0
C. Crédito XX	0	0	0	0	0

"Bajo protesta de decir verdad declaramos que los Estados Financieros y sus notas, son razonablemente correctos y son responsabilidad del emisor".

LIC. BRISSEIRE SANCHEZ LOPEZ
PRESIDENTE MUNICIPAL CONSTITUCIONAL

C.P. DEIBYS HERNANDEZ HERNANDEZ
TESORERO MUNICIPAL

LIC. MARIA DE JESUS POSADAS POSADAS
REGIDOR DE HACIENDA

C. BENITA PEDRAZA REYES
SINDICO MUNICIPAL

C.P. JUANA SILVIA ARGUELLES SANCHEZ
CONTRALOR INTERNO

**H. AYUNTAMIENTO
TAMPACÁN, S.L.P.
2018 - 2021**

**H. AYUNTAMIENTO
TAMPACÁN, S.L.P.
2018 - 2021**



PRESIDENCIA MUNICIPAL
TAMPACÁN, S.L.P.
2018-2021



TAMPACÁN
Gobierno con Sentido Humano
H. AYUNTAMIENTO 2018 - 2021

Cuenta Pública Ejercicio 2020

3.4.3 – Informe Analítico de Obligaciones Diferentes de Financiamientos - LDF





Municipio de Tampacán (a)
 Informe Analítico de Obligaciones Diferentes de Financiamientos – LDF
 Del 1 de Enero al 31 de Diciembre de 2020 (b)
 (PESOS)



Denominación de las Obligaciones Diferentes de Financiamiento	Fecha del Contrato	Fecha de inicio de operación del proyecto	Fecha de vencimiento	Monto de la inversión pactado	Plazo pactado	Monto promedio mensual del pago de la contraprestación	Monto promedio mensual del pago de la contraprestación correspondiente al pago de inversión	Monto pagado de la inversión al XX de XXXX de 20XX	Monto pagado de la inversión actualizado al XX de XXXX de 20XX	Saldo pendiente por pagar de la inversión al XX de XXXX de 20XX
(c)	(d)	(e)	(f)	(g)	(h)	(i)	(j)	(k)	(l)	(m = g - l)
A. Asociaciones Público Privadas (APP's) (A=a+b+c+d)	0	0	0	0	0	0	0	0	0	0
a) APP 1										0
b) APP 2										0
c) APP 3										0
d) APP XX										0
B. Otros Instrumentos (B=a+b+c+d)	0	0	0	0	0	0	0	0	0	0
a) Otro Instrumento 1										0
b) Otro Instrumento 2										0
c) Otro Instrumento 3										0
d) Otro Instrumento XX										0
C. Total de Obligaciones Diferentes de Financiamiento (C=A+B)	0	0	0	0	0	0	0	0	0	0

"Bajo protesta de decir verdad declaramos que los Estados Financieros y sus notas, son razonablemente correctos y son responsabilidad del emisor".

LIC BRISSEIRE SANCHEZ LOPEZ
 PRESIDENTE MUNICIPAL CONSTITUCIONAL
 H. AYUNTAMIENTO
 TAMPACÁN, S.L.P.
 2018 - 2021

C.P. DEIBYS HERNANDEZ HERNANDEZ
 TESORERO MUNICIPAL
 H. AYUNTAMIENTO
 TAMPACÁN, S.L.P.
 2018-2021

LIC. MARIA DE JESUS POSADAS POSADAS
 REGIDOR DE HACIENDA

C. BENITA PEDRAZA REYES
 SINDICO MUNICIPAL

C.P. JUANA SILVIA ARGUELLES SANCHEZ
 CONTRALOR INTERNO
 CONTRALORIA INTERNA
 ESTADOS UNIDOS MEXICANOS

H. AYUNTAMIENTO
 TAMPACÁN, S.L.P.
 2018 - 2021

H. AYUNTAMIENTO
 TAMPACÁN, S.L.P.
 2018 - 2021



PRESIDENCIA MUNICIPAL
TAMPACÁN, S.L.P.
2018-2021



TAMPACÁN
Gobierno con Sentido Humano
H. AYUNTAMIENTO 2018 - 2021

Cuenta Pública Ejercicio 2020

3.4.4 – Balance
Presupuestario - LDF





Municipio de Tampacán (a)
Balance Presupuestario - LDF
Del 1 de Enero al 31 de Diciembre de 2020 (b)
(PESOS)



TAMPACÁN
Gobierno con Sentido Humano
H. AYUNTAMIENTO 2018 - 2021

Concepto (c)	Estimado/ Aprobado (d)	Devengado	Recaudado/ Pagado
A. Ingresos Totales (A = A1+A2+A3)	73,693,384	90,897,395	90,869,543
A1. Ingresos de Libre Disposición	29,552,543	36,832,482	36,804,631
A2. Transferencias Federales Etiquetadas	45,090,837	58,887,966	58,887,966
A3. Financiamiento Neto	-949,996	-4,823,054	-4,823,054
B. Egresos Presupuestarios¹ (B = B1+B2)	73,693,384	92,937,896	92,054,795
B1. Gasto No Etiquetado (sin incluir Amortización de la Deuda Pública)	28,602,547	34,048,014	33,571,200
B2. Gasto Etiquetado (sin incluir Amortización de la Deuda Pública)	45,090,837	58,889,882	58,483,595
C. Remanentes del Ejercicio Anterior (C = C1 + C2)		0	0
C1. Remanentes de Ingresos de Libre Disposición aplicados en el periodo			
C2. Remanentes de Transferencias Federales Etiquetadas aplicados en el periodo			
I. Balance Presupuestario (I = A - B + C)	0	-2,040,502	-1,185,252
II. Balance Presupuestario sin Financiamiento Neto (II = I - A3)	949,996	2,782,552	3,637,802
III. Balance Presupuestario sin Financiamiento Neto y sin Remanentes del Ejercicio Anterior (III= II - C)	949,996	2,782,552	3,637,802

Concepto	Aprobado	Devengado	Pagado
E. Intereses, Comisiones y Gastos de la Deuda (E = E1+E2)	0	0	0
E1. Intereses, Comisiones y Gastos de la Deuda con Gasto No Etiquetado			
E2. Intereses, Comisiones y Gastos de la Deuda con Gasto Etiquetado			
IV. Balance Primario (IV = III - E)	949,996	2,782,552	3,637,802

Concepto	Estimado/ Aprobado	Devengado	Recaudado/ Pagado
F. Financiamiento (F = F1 + F2)	0	0	0
F1. Financiamiento con Fuente de Pago de Ingresos de Libre Disposición			
F2. Financiamiento con Fuente de Pago de Transferencias Federales Etiquetadas			
G. Amortización de la Deuda (G = G1 + G2)	949,996	4,823,054	4,823,054
G1. Amortización de la Deuda Pública con Gasto No Etiquetado	949,996	2,961,377	2,961,377
G2. Amortización de la Deuda Pública con Gasto Etiquetado	0	1,861,677	1,861,677
A3. Financiamiento Neto (A3 = F - G)	-949,996	-4,823,054	-4,823,054

Concepto	Estimado/ Aprobado	Devengado	Recaudado/ Pagado
A1. Ingresos de Libre Disposición	29,552,543	36,832,482	36,804,631
A3.1 Financiamiento Neto con Fuente de Pago de Ingresos de Libre Disposición (A3.1 = F1 - G1)	-949,996	-2,961,377	-2,961,377
F1. Financiamiento con Fuente de Pago de Ingresos de Libre Disposición	0	0	0
G1. Amortización de la Deuda Pública con Gasto No Etiquetado	949,996	2,961,377	2,961,377
B1. Gasto No Etiquetado (sin incluir Amortización de la Deuda Pública)	28,602,547	34,048,014	33,571,200
C1. Remanentes de Ingresos de Libre Disposición aplicados en el periodo		0	0
V. Balance Presupuestario de Recursos Disponibles (V = A1 + A3.1 - B1 + C1)	0	-176,908	272,054
VI. Balance Presupuestario de Recursos Disponibles sin Financiamiento Neto (VI = V - A3.1)	949,996	2,784,468	3,233,430

Concepto	Estimado/ Aprobado	Devengado	Recaudado/ Pagado
A2. Transferencias Federales Etiquetadas	45,090,837	58,887,966	58,887,966
A3.2 Financiamiento Neto con Fuente de Pago de Transferencias Federales Etiquetadas (A3.2 = F2 - G2)	0	-1,861,677	-1,861,677
F2. Financiamiento con Fuente de Pago de Transferencias Federales Etiquetadas	0	0	0
G2. Amortización de la Deuda Pública con Gasto Etiquetado	0	1,861,677	1,861,677
B2. Gasto Etiquetado (sin incluir Amortización de la Deuda Pública)	45,090,837	58,889,882	58,483,595
C2. Remanentes de Transferencias Federales Etiquetadas aplicados en el periodo		0	0
VII. Balance Presupuestario de Recursos Etiquetados (VII = A2 + A3.2 - B2 + C2)	0	-1,863,593	-1,457,306
VIII. Balance Presupuestario de Recursos Etiquetados sin Financiamiento Neto (VIII = VII - A3.2)	0	-1,916	404,372

"Bajo protesta de decir verdad, declaramos que los Estados Financieros y sus notas, son razonablemente correctos y son responsabilidad del emisor".

H. AYUNTAMIENTO
TAMPACÁN, S.L.P.
2018 - 2021

LIC BRISSEIRE SANCHEZ LOPEZ
PRESIDENTE MUNICIPAL CONSTITUCIONAL

LIC. MARIA DE JESUS POSADAS POSADAS
REGIDOR DE HACIENDA

C.P. JUANA SILVIA ARGUELLES SANCHEZ
CONTRALOR INTERNO

H. AYUNTAMIENTO
TAMPACÁN, S.L.P.
2018 - 2021



C.P. DEIBYS HERNANDEZ HERNANDEZ
TESORERO MUNICIPAL

C. BENITA PEDRAZA REYES
SINDICO MUNICIPAL

H. AYUNTAMIENTO
TAMPACÁN, S.L.P.
2018 - 2021



PRESIDENCIA MUNICIPAL
TAMPACÁN, S.L.P.
2018-2021



TAMPACÁN
Gobierno con Sentido Humano
H. AYUNTAMIENTO 2018 - 2021

Cuenta Pública Ejercicio 2020

3.4.5 – Estado Analítico de Ingresos Detallado - LDF





Municipio de Tampacán (a)
Estado Analítico de Ingresos Detallado - LDF
Del 1 de Enero al 31 de Diciembre de 2020 (b)
(PESOS)



TAMPACÁN
H. AYUNTAMIENTO 2018 - 2021
MAYORADO MUNICIPAL

Concepto (c)	Ingreso					Diferencia (e)
	Estimado (d)	Ampliaciones/ (Reducciones)	Modificado	Devengado	Recaudado	
Ingresos de Libre Disposición						
A. Impuestos	691,592	-201,574	490,018	490,018	490,018	-201,574
B. Cuotas y Aportaciones de Seguridad Social			0	0	0	0
C. Contribuciones de Mejoras			0	0	0	0
D. Derechos	275,200	2,972,577	3,247,777	3,247,777	3,247,777	2,972,577
E. Productos			0	0	0	0
F. Aprovechamientos	3,339	260,934	264,273	264,273	264,273	260,934
G. Ingresos por Ventas de Bienes y Prestación Servicio	0	24	24	24	24	24
H. Participaciones (H=h1+h2+h3+h4+h5+h6+h7+h8+h9+h10+h11)	28,280,782	1,761,706	30,042,488	30,042,488	30,042,488	1,761,706
h1) Fondo General de Participaciones	17,445,843	-283,878	17,161,964	17,161,964	17,161,964	-283,878
h2) Fondo de Fomento Municipal	5,218,614	302,692	5,521,306	5,521,306	5,521,306	302,692
h3) Fondo de Fiscalización y Recaudación	1,830,033	-137,837	1,692,196	1,692,196	1,692,196	-137,837
h4) Fondo de Compensación			0	0	0	0
h5) Fondo de Extracción de Hidrocarburos			0	0	0	0
h6) Impuesto Especial Sobre Producción y Servicios	2,171,016	-612,400	1,558,616	1,558,616	1,558,616	-612,400
h7) 0.136% de la Recaudación Federal Participable			0	0	0	0
h8) 3.17% Sobre Extracción de Petróleo	460	-260	200	200	200	-260
h9) Gasolinas y Diésel	654,817	-176,966	477,851	477,851	477,851	-176,966
h10) Fondo del Impuesto Sobre la Renta	960,000	261,120	1,221,120	1,221,120	1,221,120	261,120
h11) Fondo de Estabilización de los Ingresos de las Entidades Federativas	0	2,409,235	2,409,235	2,409,235	2,409,235	2,409,235
I. Incentivos Derivados de la Colaboración Fiscal (I=i1+i2+i3+i4+i5)	0	0	0	0	0	0
i1) Tenencia o Uso de Vehículos			0	0	0	0
i2) Fondo de Compensación ISAN			0	0	0	0
i3) Impuesto Sobre Automóviles Nuevos			0	0	0	0
i4) Fondo de Compensación de Repecos-Intermedios			0	0	0	0
i5) Otros Incentivos Económicos			0	0	0	0
J. Transferencias y Asignaciones			0	0	0	0
K. Convenios	0	0	0	0	0	0
k1) Otros Convenios y Subsidios			0	0	0	0
L. Otros Ingresos de Libre Disposición (L=l1+l2)	301,630	2,486,272	2,787,902	2,787,902	2,760,050	2,458,420
l1) Participaciones en Ingresos Locales	301,630	2,486,272	2,787,902	2,787,902	2,760,050	2,458,420
l2) Otros Ingresos de Libre Disposición			0	0	0	0
I. Total de Ingresos de Libre Disposición (I=A+B+C+D+E+F+G+H+I+J+K+L)	29,552,543	7,279,939	36,832,482	36,832,482	36,804,631	7,252,088
Ingresos Excedentes de Ingresos de Libre Disposición						
Transferencias Federales Etiquetadas						
A. Aportaciones (A=a1+a2+a3+a4+a5+a6+a7+a8)	45,090,837	6,607,607	51,698,444	51,698,444	51,698,444	6,607,607
a1) Fondo de Aportaciones para la Nómina Educativa y Gasto Operativo			0	0	0	0
a2) Fondo de Aportaciones para los Servicios de Salud			0	0	0	0
a3) Fondo de Aportaciones para la Infraestructura Social	34,458,837	6,283,227	40,742,064	40,742,064	40,742,064	6,283,227
a4) Fondo de Aportaciones para el Fortalecimiento de los Municipios y de las Demarcaciones Territoriales del Distrito Federal	10,632,000	324,380	10,956,380	10,956,380	10,956,380	324,380
a5) Fondo de Aportaciones Múltiples			0	0	0	0
a6) Fondo de Aportaciones para la Educación Tecnológica y de Adultos			0	0	0	0
a7) Fondo de Aportaciones para la Seguridad Pública de los Estados y del Distrito Federal			0	0	0	0
a8) Fondo de Aportaciones para el Fortalecimiento de las Entidades Federativas			0	0	0	0
B. Convenios (B=b1+b2+b3+b4)	0	7,189,522	7,189,522	7,189,522	7,189,522	7,189,522
b1) Convenios de Protección Social en Salud			0	0	0	0
b2) Convenios de Descentralización			0	0	0	0
b3) Convenios de Reasignación			0	0	0	0
b4) Otros Convenios y Subsidios	0	7,189,522	7,189,522	7,189,522	7,189,522	7,189,522
C. Fondos Distintos de Aportaciones (C=c1+c2)	0	0	0	0	0	0
c1) Fondo para Entidades Federativas y Municipios Productores de Hidrocarburos			0	0	0	0
c2) Fondo Minero			0	0	0	0
D. Transferencias, Asignaciones, Subsidios y Subvenciones, y Pensiones y Jubilaciones			0	0	0	0




Municipio de Tampacán (a)
 Estado Analítico de Ingresos Detallado - LDF
 Del 1 de Enero al 31 de Diciembre de 2020 (b)
 (PESOS)



TAMPACÁN
¡Avance con Sentido Humano!
 H. AYUNTAMIENTO 2018 - 2021

Concepto (c)	Ingreso					Diferencia (e)
	Estimado (d)	Ampliaciones/ (Reducciones)	Modificado	Devengado	Recaudado	
E. Otras Transferencias Federales Etiquetadas			0			0
II. Total de Transferencias Federales Etiquetadas (II = A + B + C + D + E)	45,090,837	13,797,129	58,887,966	58,887,966	58,887,966	13,797,129
III. Ingresos Derivados de Financiamientos (III = A)	0	0	0	0	0	0
A. Ingresos Derivados de Financiamientos			0			0
IV. Total de Ingresos (IV = I + II + III)	74,643,380	21,077,069	95,720,448	95,720,448	95,692,597	21,049,217
Datos Informativos						
1. Ingresos Derivados de Financiamientos con Fuente de Pago de Ingresos de Libre Disposición			0			0
2. Ingresos Derivados de Financiamientos con Fuente de Pago de Transferencias Federales Etiquetadas			0			0
3. Ingresos Derivados de Financiamientos (3 = 1 + 2)	0	0	0	0	0	0

"Bajo protesta de decir verdad declaramos que los Estados Financieros y sus notas, son razonablemente correctos y son responsabilidad del emisor".



H. AYUNTAMIENTO
 TAMPACÁN, S.L.P.
 2018 - 2021

[Signature]
 LIC BRISSEIRE SANCHEZ LOPEZ
 PRESIDENTE MUNICIPAL CONSTITUCIONAL



H. AYUNTAMIENTO
 TAMPACÁN, S.L.P.
 2018-2021

[Signature]
 LIC. MARINO JESUS POSADAS POSADAS
 RECTOR DE HACIENDA



H. AYUNTAMIENTO
 TAMPACÁN, S.L.P.
 2018 - 2021

[Signature]
 C.P. DEIBYS HERNANDEZ HERNANDEZ
 TESORERO MUNICIPAL

[Signature]
 C. BENITA PEDRAZA REYES
 SINDICO MUNICIPAL



H. AYUNTAMIENTO
 TAMPACÁN, S.L.P.
 2018 - 2021

[Signature]
 C.P. JUANA SILVIA ARGUELLES SANCHEZ
 CONTRALOR INTERNO



PRESIDENCIA MUNICIPAL
TAMPACÁN, S.L.P.
2018-2021



TAMPACÁN
Gobierno con Sentido Humano
H. AYUNTAMIENTO 2018 - 2021

Cuenta Pública Ejercicio 2020

3.4.6 – Estado Analítico del
Ejercicio del Presupuesto de
Egresos Detallado –LDF,
Conforme a lo siguiente:





PRESIDENCIA MUNICIPAL
TAMPACÁN, S.L.P.
2018-2021



TAMPACÁN
Gobierno con Sentido Humano
H. AYUNTAMIENTO 2018 - 2021

Cuenta Pública Ejercicio 2020

3.4.6.1 – a.) Clasificación por Objeto del Gasto



Municipio de Tampacán (a)
 Estado Analítico del Ejercicio del Presupuesto de Egresos Detallado - LDF
 Clasificación por Objeto del Gasto (Capítulo y Concepto)
 Del 1 de Enero al 31 de Diciembre de 2020 (b)
 (PESOS)



Concepto (c)	Egresos					Subejercicio (e)
	Aprobado (d)	Ampliaciones/ (Reducciones)	Modificado	Devengado	Pagado	
I. Gasto No Etiquetado (I=A+B+C+D+E+F+G+H+I)	29,552,543	7,456,848	37,009,391	37,009,391	36,532,577	0
A. Servicios Personales (A=a1+a2+a3+a4+a5+a6+a7)	14,670,298	7,399,539	22,069,837	22,069,837	22,069,837	0
a1 Remuneraciones al Personal de Carácter Permanente	11,519,360	6,462,794	17,982,154	17,982,154	17,982,154	0
a2 Remuneraciones al Personal de Carácter Transitorio	0	2,175,513	2,175,513	2,175,513	2,175,513	0
a3 Remuneraciones Adicionales y Especiales	3,150,938	-1,238,769	1,912,170	1,912,170	1,912,170	0
a4 Seguridad Social	0	0	0	0	0	0
a5 Otras Prestaciones Sociales y Económicas	0	0	0	0	0	0
a6 Previsiones	0	0	0	0	0	0
a7 Pago de Estímulos a Servidores Públicos	0	0	0	0	0	0
B. Materiales y Suministros (B=b1+b2+b3+b4+b5+b6+b7+b8+b9)	4,121,352	-800,305	3,321,047	3,321,047	3,321,047	0
b1 Materiales de Administración, Emisión de Documentos y Artículos Ofi	925,760	-271,350	654,410	654,410	654,410	0
b2 Alimentos y Utensilios	370,730	-208,057	162,673	162,673	162,673	0
b3 Materias Primas y Materiales de Producción y Comercialización	0	0	0	0	0	0
b4 Materiales y Artículos de Construcción y de Reparación	41,200	462,338	503,538	503,538	503,538	0
b5 Productos Químicos, Farmacéuticos y de Laboratorio	18,540	232,499	251,039	251,039	251,039	0
b6 Combustibles, Lubricantes y Aditivos	1,669,422	-295,791	1,373,631	1,373,631	1,373,631	0
b7 Vestuario, Blancos, Prendas de Protección y Artículos Deportivos	341,200	-302,373	38,827	38,827	38,827	0
b8 Materiales y Suministros Para Seguridad	600,000	-600,000	0	0	0	0
b9 Herramientas, Refacciones y Accesorios Menores	154,500	182,430	336,930	336,930	336,930	0
C. Servicios Generales (C=c1+c2+c3+c4+c5+c6+c7+c8+c9)	9,082,011	-3,180,096	5,901,915	5,901,915	5,431,112	0
c1 Servicios Básicos	2,710,960	-1,908,510	802,450	802,450	771,278	0
c2 Servicios de Arrendamiento	0	299,425	299,425	299,425	285,783	0
c3 Servicios Profesionales, Científicos, Técnicos y Otros Servicios	178,600	492,351	671,551	671,551	671,551	0
c4 Servicios Financieros, Bancarios y Comerciales	149,500	-94,824	54,676	54,676	54,676	0
c5 Servicios de Instalación, Reparación, Mantenimiento y Conservación	442,900	-41,838	401,062	401,062	401,062	0
c6 Servicios de Comunicación Social y Publicidad	793,100	409,374	1,202,474	1,202,474	1,202,474	0
c7 Servicios de Traslado y Viáticos	690,082	-347,274	342,809	342,809	342,809	0
c8 Servicios Oficiales	1,208,370	838,502	2,046,872	2,046,872	1,620,572	0
c9 Otros Servicios Generales	2,908,499	-2,827,593	80,906	80,906	80,906	0
D. Transferencias, Asignaciones, Subsidios y Otras Ayudas (D=d1+d2+d3+d4+d5+d6+d7+d8+d9)	417,831	2,246,931	2,664,761	2,664,761	2,658,761	0
d1 Transferencias Internas y Asignaciones al Sector Público	0	0	0	0	0	0
d2 Transferencias al Resto del Sector Público	0	0	0	0	0	0
d3 Subsidios y Subvenciones	0	0	0	0	0	0
d4 Ayudas Sociales	345,831	2,246,931	2,592,761	2,592,761	2,592,761	0
d5 Pensiones y Jubilaciones	72,000	0	72,000	72,000	66,000	0
d6 Transferencias a Fideicomisos, Mandatos y Otros Análogos	0	0	0	0	0	0
d7 Transferencias a la Seguridad Social	0	0	0	0	0	0
d8 Donativos	0	0	0	0	0	0
d9 Transferencias al Exterior	0	0	0	0	0	0
E. Bienes Muebles, Inmuebles e Intangibles (E=e1+e2+e3+e4+e5+e6+e7+e8+e9)	311,054	-220,611	90,443	90,443	90,443	0
e1 Mobiliario y Equipo de Administración	291,054	-212,894	78,160	78,160	78,160	0
e2 Mobiliario y Equipo Educativo y Recreativo	0	0	0	0	0	0
e3 Equipo e Instrumental Médico y de Laboratorio	0	0	0	0	0	0
e4 Vehículos y Equipo de Transporte	0	0	0	0	0	0
e5 Equipo de Defensa y Seguridad	0	0	0	0	0	0
e6 Maquinaria, Otros Equipos y Herramientas	0	12,283	12,283	12,283	12,283	0
e7 Activos Biológicos	0	0	0	0	0	0
e8 Bienes Inmuebles	0	0	0	0	0	0
e9 Activos Intangibles	20,000	-20,000	0	0	0	0
F. Inversión Pública (F=f1+f2+f3)	0	0	0	0	0	0
f1 Obra Pública en Bienes de Dominio Público	0	0	0	0	0	0
f2 Obra Pública en Bienes Propios	0	0	0	0	0	0
f3 Proyectos Productivos y Acciones de Fomento	0	0	0	0	0	0
G. Inversiones Financieras y Otras Provisiones (G=g1+g2+g3+g4+g5+g6+g7)	0	0	0	0	0	0
g1 Inversiones Para el Fomento de Actividades Productivas	0	0	0	0	0	0
g2 Acciones y Participaciones de Capital	0	0	0	0	0	0
g3 Compra de Títulos y Valores	0	0	0	0	0	0
g4 Concesión de Préstamos	0	0	0	0	0	0
g5 Inversiones en Fideicomisos, Mandatos y Otros Análogos	0	0	0	0	0	0
Fideicomiso de Desastres Naturales (Informativo)	0	0	0	0	0	0
g6 Otras Inversiones Financieras	0	0	0	0	0	0
g7 Provisiones para Contingencias y Otras Erogaciones Especiales	0	0	0	0	0	0
H. Participaciones y Aportaciones (H=h1+h2+h3)	0	0	0	0	0	0
h1 Participaciones	0	0	0	0	0	0
h2 Aportaciones	0	0	0	0	0	0
h3 Convenios	0	0	0	0	0	0
I. Deuda Pública (I=i1+i2+i3+i4+i5+i6+i7)	949,996	2,011,381	2,961,377	2,961,377	2,961,377	0
i1 Amortización de la Deuda Pública	0	0	0	0	0	0
i2 Intereses de la Deuda Pública	0	0	0	0	0	0
i3 Comisiones de la Deuda Pública	0	0	0	0	0	0
i4 Gastos de la Deuda Pública	0	0	0	0	0	0
i5 Costo por Coberturas	0	0	0	0	0	0
i6 Apoyos Financieros	0	0	0	0	0	0
i7 Adeudos de Ejercicios Fiscales Anteriores (ADEFAS)	949,996	2,011,381	2,961,377	2,961,377	2,961,377	0
II. Gasto Etiquetado (II=A+B+C+D+E+F+G+H+I)	45,090,837	15,660,723	60,751,559	60,751,559	60,345,272	0
A. Servicios Personales (A=a1+a2+a3+a4+a5+a6+a7)	2,810,869	1,568,759	4,379,628	4,379,628	4,379,628	0
a1 Remuneraciones al Personal de Carácter Permanente	2,810,869	960,861	3,771,730	3,771,730	3,771,730	0
a2 Remuneraciones al Personal de Carácter Transitorio	0	607,898	607,898	607,898	607,898	0
a3 Remuneraciones Adicionales y Especiales	0	0	0	0	0	0
a4 Seguridad Social	0	0	0	0	0	0
a5 Otras Prestaciones Sociales y Económicas	0	0	0	0	0	0
a6 Previsiones	0	0	0	0	0	0
a7 Pago de Estímulos a Servidores Públicos	0	0	0	0	0	0
B. Materiales y Suministros (B=b1+b2+b3+b4+b5+b6+b7+b8+b9)	1,352,725	-1,041,948	310,777	310,777	310,777	0
b1 Materiales de Administración, Emisión de Documentos y Artículos Ofi	1,352,725	-1,274,202	78,524	78,524	78,524	0
b2 Alimentos y Utensilios	0	0	0	0	0	0
b3 Materias Primas y Materiales de Producción y Comercialización	0	0	0	0	0	0
b4 Materiales y Artículos de Construcción y de Reparación	0	188,041	188,041	188,041	188,041	0
b5 Productos Químicos, Farmacéuticos y de Laboratorio	0	0	0	0	0	0
b6 Combustibles, Lubricantes y Aditivos	0	38,737	38,737	38,737	38,737	0
b7 Vestuario, Blancos, Prendas de Protección y Artículos Deportivos	0	0	0	0	0	0
b8 Materiales y Suministros Para Seguridad	0	0	0	0	0	0
b9 Herramientas, Refacciones y Accesorios Menores	0	5,475	5,475	5,475	5,475	0
C. Servicios Generales (C=c1+c2+c3+c4+c5+c6+c7+c8+c9)	7,502,171	-1,411,527	6,090,644	6,090,644	6,090,644	0
c1 Servicios Básicos	7,502,171	-5,049,979	2,452,192	2,452,192	2,452,192	0
c2 Servicios de Arrendamiento	0	1,381,339	1,381,339	1,381,339	1,381,339	0
c3 Servicios Profesionales, Científicos, Técnicos y Otros Servicios	0	114,840	114,840	114,840	114,840	0
c4 Servicios Financieros, Bancarios y Comerciales	0	8,939	8,939	8,939	8,939	0
c5 Servicios de Instalación, Reparación, Mantenimiento y Conservación	0	0	0	0	0	0



Municipio de Tampacán (a)
 Estado Analítico del Ejercicio del Presupuesto de Egresos Detallado - LDF
 Clasificación por Objeto del Gasto (Capítulo y Concepto)
 Del 1 de Enero al 31 de Diciembre de 2020 (b)
 (PESOS)



Concepto (c)	Egresos					Subejercicio (e)
	Aprobado (d)	Ampliaciones/ (Reducciones)	Modificado	Devengado	Pagado	
c6) Servicios de Comunicación Social y Publicidad	0	13,315	13,315	13,315	13,315	0
c7) Servicios de Traslado y Viáticos	0	400,000	400,000	400,000	400,000	0
c8) Servicios Oficiales	0	1,720,018	1,720,018	1,720,018	1,720,018	0
c9) Otros Servicios Generales	0	1,203,700	1,203,700	1,203,700	1,203,700	0
D. Transferencias, Asignaciones, Subsidios y Otras Ayudas (D=d1+d2+d3+d4+d5+d6+d7+d8+d9)	0	1,203,700	1,203,700	1,203,700	1,203,700	0
d1) Transferencias Internas y Asignaciones al Sector Público	0	0	0	0	0	0
d2) Transferencias al Resto del Sector Público	0	0	0	0	0	0
d3) Subsidios y Subvenciones	0	0	0	0	0	0
d4) Ayudas Sociales	0	1,203,700	1,203,700	1,203,700	1,203,700	0
d5) Pensiones y Jubilaciones	0	0	0	0	0	0
d6) Transferencias a Fideicomisos, Mandatos y Otros Análogos	0	0	0	0	0	0
d7) Transferencias a la Seguridad Social	0	0	0	0	0	0
d8) Donativos	0	0	0	0	0	0
d9) Transferencias al Exterior	0	0	0	0	0	0
E. Bienes Muebles, Inmuebles e Intangibles (E=e1+e2+e3+e4+e5+e6+e7+e8+e9)	0	598,779	598,779	598,779	598,779	0
e1) Mobiliario y Equipo de Administración	0	26,180	26,180	26,180	26,180	0
e2) Mobiliario y Equipo Educativo y Recreativo	0	0	0	0	0	0
e3) Equipo e Instrumental Médico y de Laboratorio	0	0	0	0	0	0
e4) Vehículos y Equipo de Transporte	0	259,000	259,000	259,000	259,000	0
e5) Equipo de Defensa y Seguridad	0	0	0	0	0	0
e6) Maquinaria, Otros Equipos y Herramientas	0	313,599	313,599	313,599	313,599	0
e7) Activos Biológicos	0	0	0	0	0	0
e8) Bienes Inmuebles	0	0	0	0	0	0
e9) Activos Intangibles	0	0	0	0	0	0
F. Inversión Pública (F=f1+f2+f3)	33,425,072	12,881,283	46,306,355	46,306,355	45,900,067	0
f1) Obra Pública en Bienes de Dominio Público	33,425,072	6,000,993	39,426,065	39,426,065	39,019,777	0
f2) Obra Pública en Bienes Propios	0	6,880,290	6,880,290	6,880,290	6,880,290	0
f3) Proyectos Productivos y Acciones de Fomento	0	0	0	0	0	0
G. Inversiones Financieras y Otras Provisiones (G=g1+g2+g3+g4+g5+g6+g7)	0	0	0	0	0	0
g1) Inversiones Para el Fomento de Actividades Productivas	0	0	0	0	0	0
g2) Acciones y Participaciones de Capital	0	0	0	0	0	0
g3) Compra de Títulos y Valores	0	0	0	0	0	0
g4) Concesión de Préstamos	0	0	0	0	0	0
g5) Inversiones en Fideicomisos, Mandatos y Otros Análogos	0	0	0	0	0	0
Fideicomiso de Desastres Naturales (Informativo)	0	0	0	0	0	0
g6) Otras Inversiones Financieras	0	0	0	0	0	0
g7) Provisiones para Contingencias y Otras Erogaciones Especiales	0	0	0	0	0	0
H. Participaciones y Aportaciones (H=h1+h2+h3)	0	0	0	0	0	0
h1) Participaciones	0	0	0	0	0	0
h2) Aportaciones	0	0	0	0	0	0
h3) Convenios	0	0	0	0	0	0
I. Deuda Pública (I=i1+i2+i3+i4+i5+i6+i7)	0	1,861,677	1,861,677	1,861,677	1,861,677	0
i1) Amortización de la Deuda Pública	0	0	0	0	0	0
i2) Intereses de la Deuda Pública	0	0	0	0	0	0
i3) Comisiones de la Deuda Pública	0	0	0	0	0	0
i4) Gastos de la Deuda Pública	0	0	0	0	0	0
i5) Costo por Coberturas	0	0	0	0	0	0
i6) Apoyos Financieros	0	0	0	0	0	0
i7) Adeudos de Ejercicios Fiscales Anteriores (ADEFAS)	0	1,861,677	1,861,677	1,861,677	1,861,677	0
III. Total de Egresos (III = I + II)	74,643,380	23,117,570	97,760,950	97,760,950	96,877,849	0

"Bajo protesta de decir verdad declaramos que los Estados Financieros y sus notas, son razonablemente correctos y son responsabilidad del emisor".

LIC. BRISSAIRE SANCHEZ LOPEZ
 PRESIDENTE MUNICIPAL CONSTITUCIONAL
 H. AYUNTAMIENTO
 TAMPACÁN, S.L.P.
 2018 - 2021

C.P. DEIBYS HERNANDEZ HERNANDEZ
 TESORERO MUNICIPAL
 H. AYUNTAMIENTO
 TAMPACÁN, S.L.P.
 2018-2021

LIC. MARIA DE JESUS POSADAS POSADAS
 REGIDOR DE HACIENDA
 C.P. JUANA SILVIA ARGÜELLES SANCHEZ
 CONTRALOR INTERNO
 H. AYUNTAMIENTO
 TAMPACÁN, S.L.P.
 2018 - 2021

C. BENITA PEDRAZA REYES
 SINDICO MUNICIPAL
 H. AYUNTAMIENTO
 TAMPACÁN, S.L.P.
 2018 - 2021



PRESIDENCIA MUNICIPAL
TAMPACÁN, S.L.P.
2018-2021



TAMPACÁN
Gobierno con Sentido Humano
H. AYUNTAMIENTO 2018 - 2021

Cuenta Pública Ejercicio 2020

3.4.6.2 – b.) Clasificación Administrativa



PRESIDENCIA MUNICIPAL
TAMPACÁN, S.L.P.
2018-2021



TAMPACÁN

Gobierno con Sentido Humano

H. AYUNTAMIENTO 2018 - 2021



Cuenta Pública Ejercicio 2020

3.4.6.3 – c) Clasificación Funcional



Municipio de Tampacán (a)						
Estado Analítico del Ejercicio del Presupuesto de Egresos Detallado - LDF						
Clasificación Funcional (Finalidad y Función)						
Del 1 de Enero al 31 de Diciembre de 2020 (b)						
(PESOS)						
Concepto (c)	Egresos					Subejercicio (e)
	Aprobado (d)	Ampliaciones/ (Reducciones)	Modificado	Devengado	Pagado	
I. Gasto No Etiquetado (I=A+B+C+D)	29,552,543	7,456,848	37,009,391	37,009,391	36,532,577	0
A. Gobierno (A=a1+a2+a3+a4+a5+a6+a7+a8)	29,552,543	-690,604	28,861,939	28,861,939	28,825,067	0
a1) Legislación	0	0	0	0	0	0
a2) Justicia	0	96,394	96,394	96,394	96,394	0
a3) Coordinación de la Política de Gobierno	0	614,480	614,480	614,480	614,480	0
a4) Relaciones Exteriores	0	0	0	0	0	0
a5) Asuntos Financieros y Hacendarios	29,552,543	-3,457,515	26,095,028	26,095,028	26,058,156	0
a6) Seguridad Nacional	0	0	0	0	0	0
a7) Asuntos de Orden Público y de Seguridad Interior	0	20,876	20,876	20,876	20,876	0
a8) Otros Servicios Generales	0	2,035,160	2,035,160	2,035,160	2,035,160	0
B. Desarrollo Social (B=b1+b2+b3+b4+b5+b6+b7)	0	5,417,680	5,417,680	5,417,680	4,991,380	0
b1) Protección Ambiental	0	359,618	359,618	359,618	359,618	0
b2) Vivienda y Servicios a la Comunidad	0	94,032	94,032	94,032	94,032	0
b3) Salud	0	363,417	363,417	363,417	363,417	0
b4) Recreación, Cultura y Otras Manifestaciones Sociales	0	1,625,459	1,625,459	1,625,459	1,199,159	0
b5) Educación	0	95,023	95,023	95,023	95,023	0
b6) Protección Social	0	2,656,519	2,656,519	2,656,519	2,656,519	0
b7) Otros Asuntos Sociales	0	223,612	223,612	223,612	223,612	0
C. Desarrollo Económico (C=c1+c2+c3+c4+c5+c6+c7+c8+c9)	0	21,648	21,648	21,648	8,006	0
c1) Asuntos Económicos, Comerciales y Laborales en General	0	0	0	0	0	0
c2) Agropecuaria, Silvicultura, Pesca y Caza	0	14,848	14,848	14,848	1,206	0
c3) Combustibles y Energía	0	0	0	0	0	0
c4) Minería, Manufacturas y Construcción	0	0	0	0	0	0
c5) Transporte	0	0	0	0	0	0
c6) Comunicaciones	0	0	0	0	0	0
c7) Turismo	0	0	0	0	0	0
c8) Ciencia, Tecnología e Innovación	0	0	0	0	0	0
c9) Otras Industrias y Otros Asuntos Económicos	0	6,800	6,800	6,800	6,800	0
D. Otras No Clasificadas en Funciones Anteriores (D=d1+d2+d3+d4)	0	2,708,123	2,708,123	2,708,123	2,708,123	0
d1) Transacciones de la Deuda Pública / Costo Financiero de la Deuda	0	0	0	0	0	0
d2) Transferencias, Participaciones y Aportaciones Entre Diferentes Niveles y Ordenes de Gobierno	0	0	0	0	0	0
d3) Saneamiento del Sistema Financiero	0	0	0	0	0	0
d4) Adeudos de Ejercicios Fiscales Anteriores	0	2,708,123	2,708,123	2,708,123	2,708,123	0
II. Gasto Etiquetado (II=A+B+C+D)	45,090,837	15,660,723	60,751,559	60,751,559	60,345,272	0
A. Gobierno (A=a1+a2+a3+a4+a5+a6+a7+a8)	4,163,594	2,560,186	6,723,781	6,723,781	6,723,781	0
a1) Legislación	0	0	0	0	0	0
a2) Justicia	0	0	0	0	0	0
a3) Coordinación de la Política de Gobierno	0	0	0	0	0	0
a4) Relaciones Exteriores	0	0	0	0	0	0
a5) Asuntos Financieros y Hacendarios	1,352,725	1,704,261	3,056,986	3,056,986	3,056,986	0
a6) Seguridad Nacional	0	0	0	0	0	0
a7) Asuntos de Orden Público y de Seguridad Interior	2,810,869	855,925	3,666,794	3,666,794	3,666,794	0
a8) Otros Servicios Generales	0	0	0	0	0	0
B. Desarrollo Social (B=b1+b2+b3+b4+b5+b6+b7)	40,927,243	4,888,519	45,815,761	45,815,761	45,409,474	0
b1) Protección Ambiental	0	0	0	0	0	0
b2) Vivienda y Servicios a la Comunidad	40,927,243	1,943,144	42,870,387	42,870,387	42,464,099	0
b3) Salud	0	1,341,675	1,341,675	1,341,675	1,341,675	0
b4) Recreación, Cultura y Otras Manifestaciones Sociales	0	400,000	400,000	400,000	400,000	0
b5) Educación	0	0	0	0	0	0
b6) Protección Social	0	1,203,700	1,203,700	1,203,700	1,203,700	0
b7) Otros Asuntos Sociales	0	0	0	0	0	0
C. Desarrollo Económico (C=c1+c2+c3+c4+c5+c6+c7+c8+c9)	0	6,350,340	6,350,340	6,350,340	6,350,340	0
c1) Asuntos Económicos, Comerciales y Laborales en General	0	0	0	0	0	0
c2) Agropecuaria, Silvicultura, Pesca y Caza	0	0	0	0	0	0
c3) Combustibles y Energía	0	0	0	0	0	0
c4) Minería, Manufacturas y Construcción	0	0	0	0	0	0
c5) Transporte	0	6,350,340	6,350,340	6,350,340	6,350,340	0
c6) Comunicaciones	0	0	0	0	0	0
c7) Turismo	0	0	0	0	0	0
c8) Ciencia, Tecnología e Innovación	0	0	0	0	0	0
c9) Otras Industrias y Otros Asuntos Económicos	0	0	0	0	0	0
D. Otras No Clasificadas en Funciones Anteriores (D=d1+d2+d3+d4)	0	1,861,677	1,861,677	1,861,677	1,861,677	0
d1) Transacciones de la Deuda Pública / Costo Financiero de la Deuda	0	0	0	0	0	0
d2) Transferencias, Participaciones y Aportaciones Entre Diferentes Niveles y Ordenes de Gobierno	0	0	0	0	0	0
d3) Saneamiento del Sistema Financiero	0	0	0	0	0	0
d4) Adeudos de Ejercicios Fiscales Anteriores	0	1,861,677	1,861,677	1,861,677	1,861,677	0
III. Total de Egresos (III = I + II)	74,643,380	23,117,570	97,760,950	97,760,950	96,877,849	0

"Bajo protesta de decir verdad declaramos que los Estados Financieros y sus notas, son razonablemente correctos y son responsabilidad del emisor"

H. AYUNTAMIENTO
TAMPACÁN, S.L.P.
2018 - 2021

LIC. BRISSEIRE SANCHEZ LOPEZ
PRESIDENTE MUNICIPAL CONSTITUCIONAL



C.P. DEIBYS HERNANDEZ HERNANDEZ
TESORERO MUNICIPAL



LIC. MARÍA DE LOS RÍOS POSADAS POSADAS
REVISOR DE HACIENDA

H. AYUNTAMIENTO
TAMPACÁN, S.L.P.
2018-2021

C. BENITA PEDRAZA REYES
SINDICO MUNICIPAL

H. AYUNTAMIENTO
TAMPACÁN, S.L.P.
2018 - 2021

C.P. JUANA SILVIA ARGUELLES SANCHEZ
CONTRALOR INTERNO



PRESIDENCIA MUNICIPAL
TAMPACÁN, S.L.P.
2018-2021



TAMPACÁN
Gobierno con Sentido Humano
H. AYUNTAMIENTO 2018 - 2021

Cuenta Pública Ejercicio 2020

3.4.6.4 – d.) Clasificación
de Servicios Personales por
Categoría.



Municipio de Tampacán (a)
 Estado Analítico del Ejercicio del Presupuesto de Egresos Detallado - LDF
 Clasificación de Servicios Personales por Categoría
 Del 1 de Enero al 31 de Diciembre de 2020 (b)
 (PESOS)



TAMPACÁN
 Gobierno con Sentido Humano
 H. AYUNTAMIENTO 2018 - 2021

Concepto (c)	Egresos					Subejercicio (e)
	Aprobado (d)	Ampliaciones/ (Reducciones)	Modificado	Devengado	Pagado	
I. Gasto No Etiquetado (I=A+B+C+D+E+F)	14,670,298	7,399,539	22,069,837	22,069,837	22,069,837	0
A. Personal Administrativo y de Servicio Público	14,670,298	7,077,624	21,747,922	21,590,381	21,590,381	157,542
B. Magisterio			0			0
C. Servicios de Salud (C=c1+c2)	0	321,915	321,915	479,456	479,456	-157,542
c1) Personal Administrativo			0			0
c2) Personal Médico, Paramédico y afín	0	321,915	321,915	479,456	479,456	-157,542
D. Seguridad Pública			0			0
E. Gastos asociados a la implementación de nuevas leyes federales o reformas a las mismas (E = e1 + e2)	0	0	0	0	0	0
e1) Nombre del Programa o Ley 1			0			0
e2) Nombre del Programa o Ley 2			0			0
F. Sentencias laborales definitivas			0			0
II. Gasto Etiquetado (II=A+B+C+D+E+F)	2,810,869	1,568,759	4,379,628	4,379,628	4,379,628	0
A. Personal Administrativo y de Servicio Público			0			0
B. Magisterio			0			0
C. Servicios de Salud (C=c1+c2)	0	1,336,221	1,336,221	1,341,675	1,341,675	-5,454
c1) Personal Administrativo			0			0
c2) Personal Médico, Paramédico y afín	0	1,336,221	1,336,221	1,341,675	1,341,675	-5,454
D. Seguridad Pública	2,810,869	232,538	3,043,407	3,037,953	3,037,953	5,454
E. Gastos asociados a la implementación de nuevas leyes federales o reformas a las mismas (E = e1 + e2)	0	0	0	0	0	0
e1) Nombre del Programa o Ley 1			0			0
e2) Nombre del Programa o Ley 2			0			0
F. Sentencias laborales definitivas			0			0
III. Total del Gasto en Servicios Personales (III = I + II)	17,481,167	8,968,297	26,449,465	26,449,465	26,449,465	0

"Bajo protesta de decir verdad declaramos que los Estados Financieros y sus notas, son razonablemente correctos y son responsabilidad del emisor".

H. AYUNTAMIENTO
 TAMPACÁN, S.L.P.
 2018 - 2021

LIC. BRISSEIRE SANCHEZ LOPEZ
 PRESIDENTE MUNICIPAL CONSTITUCIONAL

LIC. MARIANO JESUS POSADAS POSADAS
 REGIDOR DE HACIENDA

C.P. JUANA SILVIA ARGUELLES SANCHEZ
 CONTRALOR INTERNO

H. AYUNTAMIENTO
 TAMPACÁN, S.L.P.
 2018-2021

C.P. DEIBYS HERNANDEZ HERNANDEZ
 TESORERO MUNICIPAL

C. BENITA PEDRAZA REYES
 SINDICO MUNICIPAL

H. AYUNTAMIENTO
 TAMPACÁN, S.L.P.
 2018 - 2021



H. AYUNTAMIENTO
 TAMPACÁN, S.L.P.
 2018 - 2021



PRESIDENCIA MUNICIPAL
TAMPACÁN, S.L.P.
2018-2021



TAMPACÁN
Gobierno con Sentido Humano
H. AYUNTAMIENTO 2018 - 2021

Cuenta Pública Ejercicio 2020

3.4.7 – Guía de
cumplimiento de la ley de
Disciplina Financiera de
las Entidades Federativas
y Municipios - LDF



Municipio de Tampacán (a)
 Guía de Cumplimiento de la Ley de Disciplina Financiera de las Entidades Federativas y Municipios
 Del 1 de Enero al 31 de diciembre de 2020 (b)



Indicadores de Observancia (c)	Implementación		Resultado		Fundamento (h)	Comentarios (i)
	SI	NO	Monto o valor (f)	Unidad (pesos/porcentaje) (g)		
	Mecanismo de Verificación (d)	Fecha estimada de cumplimiento (e)				
INDICADORES PRESUPUESTARIOS						
A. INDICADORES CUANTITATIVOS						
1 Balance Presupuestario Sostenible (j)						
a. Propuesto	Iniciativa de Ley de Ingresos y Proyecto de Presupuesto de Egresos			pesos	Art. 6 y 19 de la LDF	
b. Aprobado	Ley de Ingresos y Presupuesto de Egresos			pesos	Art. 6 y 19 de la LDF	
c. Ejercido	Cuenta Pública / Formato 4 LDF			pesos	Art. 6 y 19 de la LDF	
2 Balance Presupuestario de Recursos Disponibles Sostenible (k)						
a. Propuesto	Iniciativa de Ley de Ingresos y Proyecto de Presupuesto de Egresos			pesos	Art. 6 y 19 de la LDF	
b. Aprobado	Ley de Ingresos y Presupuesto de Egresos			pesos	Art. 6 y 19 de la LDF	
c. Ejercido	Cuenta Pública / Formato 4 LDF			pesos	Art. 6 y 19 de la LDF	
3 Financiamiento Neto dentro del Techo de Financiamiento Neto (l)						
a. Propuesto	Iniciativa de Ley de Ingresos			pesos	Art. 6, 19 y 46 de la LDF	
b. Aprobado	Ley de Ingresos			pesos	Art. 6, 19 y 46 de la LDF	
c. Ejercido	Cuenta Pública / Formato 4 LDF			pesos	Art. 6, 19 y 46 de la LDF	
4 Recursos destinados a la atención de desastres naturales						
a. Asignación al fideicomiso para desastres naturales (m)						
a.1 Aprobado	Reporte Trím. Formato 6 a)			pesos	Art. 9 de la LDF	
a.2 Pagado	Cuenta Pública / Formato 6 a)			pesos	Art. 9 de la LDF	
b. Aportación promedio realizada por la Entidad Federativa durante los 5 ejercicios previos, para infraestructura dañada por desastres naturales (n)	Autorizaciones de recursos aprobados por el FONDEN			pesos	Art. 9 de la LDF	
c. Saldo del fideicomiso para desastres naturales (o)	Cuenta Pública / Auxiliar de Cuentas			pesos	Art. 9 de la LDF	
d. Costo promedio de los últimos 5 ejercicios de la reconstrucción de infraestructura dañada por desastres naturales (p)	Autorizaciones de recursos aprobados por el FONDEN			pesos	Art. 9 de la LDF	
5 Techo para servicios personales (q)						
a. Asignación en el Presupuesto de Egresos	Reporte Trím. Formato 6 d)			pesos	Art. 10 y 21 de la LDF	
b. Ejercido	Reporte Trím. Formato 6 d)			pesos	Art. 13 fracs. V y 21 de la LDF	
6 Previsiones de gasto para compromisos de pago derivados de APPs (r)						
a. Asignación en el Presupuesto de Egresos	Presupuesto de Egresos			pesos	Art. 11 y 21 de la LDF	
7 Techo de ADEFAS para el ejercicio fiscal (s)						
a. Propuesto	Proyecto de Presupuesto de Egresos			pesos	Art. 12 y 20 de la LDF	
b. Aprobado	Reporte Trím. Formato 6 a)			pesos	Art. 12 y 20 de la LDF	
c. Ejercido	Cuenta Pública / Formato 6 a)			pesos	Art. 12 y 20 de la LDF	
B. INDICADORES CUALITATIVOS						
1 Iniciativa de Ley de Ingresos y Proyecto de Presupuesto de Egresos						
a. Objetivos anuales, estrategias y metas para el ejercicio fiscal (t)	Iniciativa de Ley de Ingresos y Proyecto de Presupuesto de Egresos				Art. 5 y 18 de la LDF	
b. Proyecciones de ejercicios posteriores (u)	Iniciativa de Ley de Ingresos y Proyecto de Presupuesto de Egresos / Formatos 7 a) y b)				Art. 5 y 18 de la LDF	
c. Descripción de riesgos relevantes y propuestas de acción para enfrentarlos (v)	Iniciativa de Ley de Ingresos y Proyecto de Presupuesto de Egresos				Art. 5 y 18 de la LDF	
d. Resultados de ejercicios fiscales anteriores y el ejercicio fiscal en cuestión (w)	Iniciativa de Ley de Ingresos y Proyecto de Presupuesto de Egresos / Formatos 7 c) y d)				Art. 5 y 18 de la LDF	
e. Estudio actuarial de las pensiones de sus trabajadores (x)	Proyecto de Presupuesto de Egresos / Formato 8				Art. 6 y 18 de la LDF	
2 Balance Presupuestario de Recursos Disponibles, en caso de ser negativo						
a. Razones excepcionales que justifiquen el Balance Presupuestario de Recursos Disponibles negativo (y)	Iniciativa de Ley de Ingresos o Proyecto de Presupuesto de Egresos				Art. 6 y 19 de la LDF	
b. Fuente de recursos para cubrir el Balance Presupuestario de Recursos Disponibles negativo (z)	Iniciativa de Ley de Ingresos o Proyecto de Presupuesto de Egresos				Art. 6 y 19 de la LDF	
c. Número de ejercicios fiscales y acciones necesarias para cubrir el Balance Presupuestario de Recursos Disponibles negativo (aa)	Iniciativa de Ley de Ingresos o Proyecto de Presupuesto de Egresos				Art. 6 y 19 de la LDF	
d. Informes Trimestrales sobre el avance de las acciones para recuperar el Balance Presupuestario de Recursos Disponibles (bb)	Reporte Trím. y Cuenta Pública				Art. 6 y 19 de la LDF	
3 Personal						
a. Remuneraciones de los servidores públicos (cc)	Proyecto de Presupuesto				Art. 10 y 21 de la LDF	
b. Previsiones salariales y económicas para cubrir incrementos salariales, creación de plazas y otros (dd)	Proyecto de Presupuesto				Art. 10 y 21 de la LDF	
INDICADORES DEL EJERCICIO PRESUPUESTARIO						
A. INDICADORES CUANTITATIVOS						
1 Ingresos Excedentes derivados de Ingresos de Libre Disposición						
a. Monto de Ingresos Excedentes derivados de ILD (ee)	Cuenta Pública / Formato 5			pesos	Art. 14 y 21 de la LDF	
b. Monto de Ingresos Excedentes derivados de ILD destinados al fin del A.14, fracción I de la LDF (ff)	Cuenta Pública			pesos	Art. 14 y 21 de la LDF	
c. Monto de Ingresos Excedentes derivados de ILD destinados al fin del A.14, fracción II, a) de la LDF (gg)	Cuenta Pública			pesos	Art. 14 y 21 de la LDF	
d. Monto de Ingresos Excedentes derivados de ILD destinados al fin del A.14, fracción II, b) de la LDF (hh)	Cuenta Pública			pesos	Art. 14 y 21 de la LDF	
e. Monto de Ingresos Excedentes derivados de ILD destinados al fin del artículo noveno transitorio de la LDF (ii)				pesos	Art. Noveno Transitorio de la LDF	



Municipio de Tampacán (a)
 Guía de Cumplimiento de la Ley de Disciplina Financiera de las Entidades Federativas y Municipios
 Del 1 de Enero al 31 de diciembre de 2020 (b)



Indicadores de Observancia (c)	Implementación		Resultado		Fundamento (h)	Comentarios (i)
	SI	NO	Monto o valor (f)	Unidad (pesos/porcentaje) (g)		
	Mecanismo de Verificación (d)	Fecha estimada de cumplimiento (e)				
INDICADORES PRESUPUESTARIOS						
B. INDICADORES CUALITATIVOS						
1	Análisis Costo-Beneficio para programas o proyectos de inversión mayores a 10 millones de UDIS (jj)	Página de internet de la Secretaría de Finanzas o Tesorería Municipal				Art. 13 frac. III y 21 de la LDF
2	Análisis de conveniencia y análisis de transferencia de riesgos de los proyectos APPs (kk)	Página de internet de la Secretaría de Finanzas o Tesorería Municipal				Art. 13 frac. III y 21 de la LDF
3	Identificación de población objetivo, destino y temporalidad de subsidios (ll)	Página de internet de la Secretaría de Finanzas o Tesorería Municipal				Art. 13 frac. VII y 21 de la LDF
INDICADORES DE DEUDA PÚBLICA						
A. INDICADORES CUANTITATIVOS						
1	Obligaciones a Corto Plazo					
	a. Límite de Obligaciones a Corto Plazo (mm)				pesos	Art. 30 frac. I de la LDF
	b. Obligaciones a Corto Plazo (nn)				pesos	Art. 30 frac. I de la LDF

"Bajo protesta de decir verdad declaramos que los Estados Financieros y sus notas, son razonablemente correctos y son responsabilidad del emisor".



LIC BRISSEIRE SANCHEZ LOPEZ

H. AYUNTAMIENTO PRESIDENTE MUNICIPAL CONSTITUCIONAL
 TAMPACÁN, S.L.P.
 2018 - 2021



C.P. DEIBYS HERNANDEZ HERNANDEZ

H. AYUNTAMIENTO TAMPACÁN, S.L.P.
 2018 - 2021
 TESORERO MUNICIPAL

LIC. MARIA DE JESUS POSADAS POSADAS
 REGIDOR DE HACIENDA

C. BENITA PEDRAZA REYES
 SINDICO MUNICIPAL



C.P. JUANA SILVIA ARGUELLES SANCHEZ
 CONTRALOR INTERNO

H. AYUNTAMIENTO TAMPACÁN, S.L.P.
 2018 - 2021

H. AYUNTAMIENTO TAMPACÁN, S.L.P.
 2018 - 2021



PRESIDENCIA MUNICIPAL
TAMPACÁN, S.L.P.
2018-2021



TAMPACÁN

Goberna con Sentido Humano

H. AYUNTAMIENTO 2018 - 2021

00 00 00 00 00 00 00 00 00

Cuenta Pública Ejercicio 2020

3.5 - Información de Desempeño (AED)



PRESIDENCIA MUNICIPAL
TAMPACÁN, S.L.P.
2018-2021



TAMPACÁN

Gobierno con Sentido Humano

H. AYUNTAMIENTO 2018 - 2021



Cuenta Pública Ejercicio 2020

3.5.1 – Listado de Programas Presupuestarios.



Listado de Programas Presupuestarios

Clave presupuestaria	Programa presupuestario	Importe	Responsables	Proyectos
(De conformidad con el Acuerdo por el que se emite la clasificación programática del Consejo Nacional de Armonización Contable (CONAC). La clave presupuestal que se indica en este proyecto de presupuesto de egresos, deberá contener el mismo número de caracteres que el registro en el sistema contable)	(Nombre del programa)	(Monto aprobado para la ejecución del programa presupuestario considerando lo siguiente: a) La suma del importe de los programas presupuestarios deberá ser igual al presupuesto aprobado mediante el presente proyecto de Presupuesto de Egresos). b) El importe de cada programa presupuestario deberá incluir los recursos destinados a los proyectos que conformen los componentes y /o actividades del programa.	(Identificar a las unidades administrativas o áreas responsables de la ejecución del programa)	(Enlistar cada uno de los proyectos que se ejecuten para generar los componentes y/o actividades de cada programa presupuestario. Los proyectos que formen parte de los componentes y actividades de cada programa se deberán registrar en el sistema contable) (Se podrá insertar en este formato el número de filas necesarias.)
			TESORERIA -101	AD1001: ADMINISTRACIÓN PÚBLICA
			TESORERIA -101	AD1002: GESTIÓN Y ATENCIÓN A LA CIUDADANÍA
			TESORERIA -101	AD1003: PREVENCIÓN Y CONTINGENCIAS
			TESORERIA-101	AD1004: REGISTRO CIVIL
			TESORERIA -101	AD1005: DIFUSIÓN DE ASUNTOS GUBERNAMENTALES
			TESORERIA -101	AD1006: UNIDAD DE ACCESO A LA INFORMACIÓN PÚBLICA
			TESORERIA -101	AD1007: COORDINACIÓN DE EVENTOS DEPORTIVOS
			TESORERIA-101	AD1008: CONSERVACIÓN DE TRADICIONES
			TESORERIA -101	AD1009: DESARROLLO TECNOLÓGICO Y EQUIPAMIENTO
			TESORERIA -101	AD1010: SUPERVISIÓN Y VIGILANCIA
			TESORERIA -101	AD1011: ADMINISTRACIÓN DE LOS RECURSOS PÚBLICOS
			TESORERIA-101	AD1012: PROGRAMACIÓN DE OBRAS Y ACCIONES
			TESORERIA -101	AD1013: VIGILANCIA Y REPRESENTACIÓN



PRESIDENCIA MUNICIPAL
TAMPACÁN, S.L.P.
2018-2021

ANEXO AED-01
MUNICIPIO DE TAMPACÁN, SAN LUIS POTOSÍ



TAMPACÁN
Gobierno con Sentido Humano
M. AYUNTAMIENTO 2018-2021
TRANSPARENCIA

Clave presupuestaria	Programa presupuestario	Importe	Responsables	Proyectos
AD1000: PRESTACIÓN DE SERVICIOS PÚBLICOS	ADMINISTRACIÓN PÚBLICA	\$34,096,136.84	TESORERIA -101	AD1014: ADMINISTRACIÓN DE LOS RECURSOS HUMANOS
			TESORERIA -101	AD1015: ASISTENCIA SOCIAL A GRUPOS VULNERABLES
			TESORERIA-101	AD1016: EQUIDAD DE GENERO
			TESORERIA-101	AD1017: ATENCION A LA CIUDADANIA
			TESORERIA-101	AD1018: CONSERVACION DE USOS Y COSTUMBRE
			TESORERIA-101	AD1019: IMAGEN PUBLICA
			TESORERIA-101	AD1020: FOMENTO A LA LECTURA
			TESORERIA-101	AD1021: APOYO A PERSONAS CON CAPACIDADES ESPECIALES
			TESORERIA-101	AD1022: INCLUSION DE LOS ADULTOS MAYORES
			TESORERIA-101	AD1023: FOMENTOS AL DESARROLLO COMERCIAL
			TESORERIA-101	AD1024: FOMENTO AL CAMPO
			TESORERIA-101	AD1025. ALUMBRADO PÚBLICO
			TESORERIA-101	AD1026: ABASTECIMIENTO DE AGUA
			TESORERIA-101	AD1027: RECURSOS MATERIALES
			TESORERIA-101	AD1028: PLANEACIÓN
			TESORERIA-101	AD1030: COORDINACIÓN DE OBRAS PUBLICAS
			TESORERIA-101	AD1031: GASTOS DE OPERACIÓN
			TESORERIA-101	SS1001: AYUDA A PERSONAS
			TESORERIA-101	SS1002: AYUDA EN LA SALUD DE LA PERSONA
			TESORERIA-101	SS1003: AYUDA EN EDUCACION BASICA
TESORERIA-101	SS1004: AYUDA EN LA EDUCACION MEDIA SUPERIOR			
TESORERIA-101	SS1005: ASUNTOS RELIGIOSO Y OTRAS MANIFESTACIONES SOCIALES			
TESORERIA-101	SS1006: CONTINGENCIA SARS COVID-19			
PE1000: PENSIONES	PENSIONES Y JUBILACIONES	\$72,000.00	TESORERIA-101	PE1001: PENCIONES

Clave presupuestaria	Programa presupuestario	Importe	Responsables	Proyectos
DE1000: ADEUDOS DE EJERCICIOS FISCALES ANTERIORES	ADEFAS	\$2,708,123.40	TESORERIA-101	DF1001: ADEFAS
OA1000:	PRESTACION DE SERVICIO PÚBLICO	\$10,957,653.81	FORTALECIMIENTO-103	AS1007 FFM 2020. TAMPACAN, DOTACION DE DESPENSAS A PERSONAS AFECTADAS POR LA PANDEMIA COVID 19
			FORTALECIMIENTO-103	OA1101: FFM 2020, ACCIONES FORTALECIMIENTO
			FORTALECIMIENTO-103	LD1002: FFM 2020, TAMPACAN, PAGO DE LAUDOS LABORALES
			FORTALECIMIENTO-103	OA1201: FFM 2020 TAMPACAN SUELDOS DE PERSONAL DE SEGURIDAD PÚBLICA
			FORTALECIMIENTO-103	OA1202: FFM 2020. TAMPACAN, PAGO SERVICIO DE ALUMBRADO PUBLICO
			FORTALECIMIENTO-103	OA1203: FFM2020, TAMPACAN, GASTOS ADMINISTRATIVOS DE SEGURIDAD PÚBLICA
			FORTALECIMIENTO-103	OA1204: FFM 2020. TAMPACAN, COMPRA DE FOCOS AHORRADORES PARA ALUMBRADO PÚBLICO
			FORTALECIMIENTO-103	OA1205: FFM 2020, TAMPACAN ADQUISICIONDE LOTE DE EQUIPO (CAMARAS OBRAS Y ACCIONES DE VIDEO VIGILANCIA) PARA EL MUNICIPIO
			FORTALECIMIENTO-103	AO1206: FFM 2020, TAMPACAN, ADQUISICION DE VEHICULO PARA EL DEPARTAMENTO DE SEURIDAD PÚBLICA
			FORTALECIMIENTO-103	OA1301: FFM 2020 TAMPACAN, SUELDOS DEL PROGRAMA DE SALUD MUNICIPAL
			FORTALECIMIENTO-103	OA1801: FFM 2020. ALUMBRADO PUBLICO
			FORTALECIMIENTO-103	OA2200: FFM 2020, TAMPACAN, PROYECTOS DE COSERVACION DE TRADICIONES
			FORTALECIMIENTO-103	OA2601: TAMPACAN, GASTOS INDIRECTOS
AD1029:	ADEFAS	\$131,433.94	FORTALECIMIENTO	AD1029: ADEFAS FORTALECIMIENTO
				OA1501: FISM 2020, TAMPACAN, OBRAS DE INFRAESTRUCTURA
OA1000	PRESTACION DE SERVICIO PÚBLICO	\$41,446,600.36	INFRAESTRUCTURA-102	OA1601: FISM 2020, XOCHICUATLA, REHABILITACION DE POZO PROFUNDO
			INFRAESTRUCTURA-102	OA1602: FISM 2020, LA MATA CONSTRUC. DE SISTEMA DE AGUA POTABLE 2ª. ETAPA
			INFRAESTRUCTURA-102	OA1603: FISM 2020, XOCHICUATLA,



PRESIDENCIA MUNICIPAL
TAMPACÁN, S.L.P.
2018-2021

ANEXO AED-01
MUNICIPIO DE TAMPACAN, SAN LUIS POTOSI



TAMPACÁN

¡Avance con Salud y Mente!
MAYUNAMIENTO 2018-2021
H. AYUNTAMIENTO

Clave presupuestaria	Programa presupuestario	Importe	Responsables	Proyectos
				PERFORACION DE POZO PROFUNDO
			INFRAESTRUCTURA-102	OA1604: FISM 2020, EL HULERO, CONSTRUCCION DE POZO PROFUNDO
			INFRAESTRUCTURA-102	OA1605: FISM 202, CHUPADERO, CONSTRUCCION DE POZO PROFUNDO
			INFRAESTRUCTURA-102	OA1606: FISM 2020. XOCHICUATLA, PERFORACION DE POZO PROFUNDO No. 3 CON 8" DE DIAMETRO
			INFRAESTRUCTURA-102	OA1607: FISM 2020, EL REFUGIO, REHABILITACION DE SISTEMA DE AGUA (RED ELECTRICA DEL BOMBEO)
			INFRAESTRUCTURA-102	OA1608: FISM 2020, CHIMIMEXCO, CONSTRUCCION DE POZO PROFUNDO
			INFRAESTRUCTURA-102	OA1609: FISM 2020, TOTOMOXTLA III, HUEXCO, CONSTRUCCION DE POZO PROFUNDO
			INFRAESTRUCTURA-102	OA1610: FISM 2020, TAMPACAN, REHABILITACION DE SISTEMA DE AGUA
			INFRAESTRUCTURA-102	OA1701: FISM 2020, TEPETZINTLA, HUEXCO, CONSTRUCCION DE CALLE
			INFRAESTRUCTURA-102	OA1702: FISM 2020, NVO, JALPILLA, REHAB. DE COMEDOR COMUNITARIO
			INFRAESTRUCTURA-102	OA1703: FISM 2020. LA SOLEDAD, CONSTRUCCION DE CALLE
			INFRAESTRUCTURA-102	OA1704: FISM 2020. LOS CUES, CONSTRUCCION DE CALLE PRINCIPAL
			INFRAESTRUCTURA-102	OA1705: FISM 2020, XOCHIAYO, CONSTRUCCION DE CALLE
			INFRAESTRUCTURA-102	OA1706: FISM 2020, LAS MESAS, CONSTRUCCION DE CALLE
			INFRAESTRUCTURA-102	OA1707: FISM 2020, SALVADOR NAVA MARTINEZ, CONSTRUCCION DE CALLE 2A. ETAPA
			INFRAESTRUCTURA-102	OA1708: FISM 2020, TENEXTITLA I, AMPLIACION DE COMEDOR COMUNITARIO
			INFRAESTRUCTURA-102	OA1709: FISM 2020, LAGUNILLAS, CONSTRUCCION DE MURO DE CONTENSION
			INFRAESTRUCTURA-102	OA1710: FISM 2020, TAMPACAN, CONSTRUCCION DE CALLE VICENTE GUERERO (TRABAJOS ADICIONALES)

Clave presupuestaria	Programa presupuestario	Importe	Responsables	Proyectos
			INFRAESTRUCTURA-102	OA1711: FISM 2020. LOS SABINOS, CONSTRUCCION DE CALLE
			INFRAESTRUCTURA-102	OA1712: FISM 2020, TAMPACAN, MEJORAMIENTO DE BIEN INMUEBLE
			INFRAESTRUCTURA-102	OA1713: FISM 2020, TAMPACAN, BO. SAN JUAN. CONSTRUCCION DE CALLE JUVENTUD
			INFRAESTRUCTURA-102	OA1714: FISM 2020. TAMPACAN, REHABILITACION DE CALLES
			INFRAESTRUCTURA-102	OA1715: FISM 2020. LAS MESAS, CONSTRUCCION DE CALLE
			INFRAESTRUCTURA-102	OA1716: FISM 2020, BO. TEPETZINTLA, CHICONAMEL. CONSTRUCCION DE CALLE
			INFRAESTRUCTURA-102	OA1717: FISM 2020. TAMPACAN, REMODELACION DE PLAZA PRINCIPAL
			INFRAESTRUCTURA-102	OA1718: FISM 2020, TAMPACAN, REMODELACION DE PALACIO MUNICIPAL
			INFRAESTRUCTURA-102	OA1719: FISM 2020, AMPL. TEMALACACO, AMPLIACION DE COMEDOR COMUNITARIO
			INFRAESTRUCTURA-102	OA1720: FISM 2020, LA CEIBA TOTOMOXTLA, CONSTRUCCION DE COMEDOR COMUNITARIO
			INFRAESTRUCTURA-102	OA1721: FISM 2020, HUEXCO, CONSTRUCCION DE CALLE AGRARISTA
			INFRAESTRUCTURA-102	OA1722: FISM 2020, EL HUEXCO, CONSTRUCCION DE CALLE RUBEN JARAMILLO
			INFRAESTRUCTURA-102	OA1723: FISM 2020, TAMPACAN, REHABILITACION DE CALLES (RENTA RETROEXCAVADORA)
			INFRAESTRUCTURA-102	OA1724: FISM 2020, TENEXTITLA II, CONSTRUCCION DE CALLE PRINCIPAL
			INFRAESTRUCTURA-102	OA1725: FISM 2020, TAMPACAN, MEJORAMIENTO DE LA TERRACERIA DE CALLE JUVENTUD
			INFRAESTRUCTURA-102	OA1726: FISM 2020, CUAYAHUAL, CONSTRUCCION DE CALLE
			INFRAESTRUCTURA-102	OA1727: FISM 2020, CHILILILLO, PAVIMENTACION HIDRÁULICA DE CALLE
			INFRAESTRUCTURA-102	OA1728: FISM 2020, TAMPACAN, REHABILITACION DE CALLES (RENTA DE

Clave presupuestaria	Programa presupuestario	Importe	Responsables	Proyectos
				MOTOCONFORMADORA)
			INFRAESTRUCTURA-102	OA1729: FISM 2020. EL HULERO, CONSTRUCCION DE PLAZA PRINCIPAL 1A. ETAPA
			INFRAESTRUCTURA-102	OA1802: FISM 2020. TAMPACAN, VARIAS LOCALIDADES, REHAB. DE CAMINO (RENTA DE TRACTOR)
			INFRAESTRUCTURA-102	OA1803: FISM 2020, TAMPACAN, REHAB. DE CAMINOS (RENTA RETROEXCAVADORA)
			INFRAESTRUCTURA-102	OA1804: FISM 2020 PUYECATL, CONSTRUCCION DE CAMINO (RAMPA DE CONCRETO)
			INFRAESTRUCTURA-102	OA1805: FISM 2020, PALOLCO, CONSTRUCCION DE CAMINO (RAMPA DE CONCRETO)
			INFRAESTRUCTURA-102	OA1806: FISM 2020, BO. COYOLO, CONSTRUCCION DE CAMINO, (RAMPA DE CONCRETO HIDRAULICO)
			INFRAESTRUCTURA-102	OA1807: FISM 2020, EL SABINAL, CONSTRUCCION DE CAMINO (RAMPA DE CONCRETO HIDRÁULICO)
			INFRAESTRUCTURA-102	OA1808: FISM 2020. TEPETZINTLA, LA MATA, CONSTRUCCION DE CAMINO (RAMPA DE CONCRETO HIDRÁULICO)
			INFRAESTRUCTURA-102	OA1809: FISM 2020, TAMPACAN, REHABILITACION DE CAMINOS (RENTA DE VOLTEO)
			INFRAESTRUCTURA-102	OA1810: FISM 2020, MIXCOTLA, CONSTRUCCION DE CAMINO (RAMPA DE CONCRETO HIDRÁULICO)
			INFRAESTRUCTURA-102	OA1811: FISM 2020, LA FINCA MIRAFLORES, REHABILITACION DE CAMINO (REVESTIMIENTO)
			INFRAESTRUCTURA-102	OA1812: FISM 2020. LA BAJADA, CONSTRUCCION DE CAMINO (RAMPA DE CONCRETO HIDRÁULICO)
			INFRAESTRUCTURA-102	OA1813: FISM 2020, LA CEIBA TOTOMOXTLA, REHABILITACION DE CAMINO (RENTA DE TRACTOR D-6)
			INFRAESTRUCTURA-102	OA1814: FISM 2020, CUAYAHUAL, MEJORAMIENTO DE CAMINO (BADO)
			INFRAESTRUCTURA-102	OA1901: FISM 2020, XOCHICUATLA,



PRESIDENCIA MUNICIPAL
TAMPACÁN, S.L.P.
2018-2021

ANEXO AED-01
MUNICIPIO DE TAMPACÁN, SAN LUIS POTOSÍ



TAMPACÁN
Juntos con Sentido Humano
MAYORAMIENTO 2018-2021
PRESIDENTE

Clave presupuestaria	Programa presupuestario	Importe	Responsables	Proyectos
				CONSTRUCCION DE RED ELECTRICA (1 FASE ADICIONAL)
			INFRAESTRUCTURA-102	OA1902: FISM 2020, TAMPACÁN, REHAB.DE RED ELECTRICA DE SUBESTACION SUBTERRANEA EN LAS OFICINAS DEL MPIO.
			INFRAESTRUCTURA-102	OA2001: FISM 2020, MACUILOCATL, CONSTRUCCION DE CUARTOS DORMITORIOS
			INFRAESTRUCTURA-102	OA2002: FISM 2020, BO. AHUEHUEYO, CONSTRUCCION DE CUARTOS DORMITORIOS EN LAZARO CARDENAS Y BO. VOBORITAS
			INFRAESTRUCTURA-102	OA2003: FISM 2020, TOTOMOXTLA,LA CEIBA, CONSTRUCCION DE VIVIENDA DE 4X4, ZONA 1
			INFRAESTRUCTURA-102	OA2004: FISM 2020, CHICONAMEL, CONSTRUCCION DE VIVIENDA DE 4X4, ZONA 2
			INFRAESTRUCTURA-102	OA2005: FISM 2020, LA FINCA MIRAFLORES, CONSTRUCCION DE VIVIENDA DE 4X4, ZONA 3
			INFRAESTRUCTURA-102	OA2006: FISM 2020, TAMPACÁN, REHABILITACION DE TECHOS, ZONA 1
			INFRAESTRUCTURA-102	OA2007: FISM 2020, TAMPACÁN, REHABILITACION DE TECHOS, ZONA 2
			INFRAESTRUCTURA-102	OA2008: FISM 2020, TAMPACÁN, REHABILITACION DE TECHOS, ZONA 3
			INFRAESTRUCTURA-102	OA2601: TAMPACÁN, GASTOS INDIRECTOS
OA1000 OTROS FONDOS	PRESTACION DE SERVICIO PÚBLICO	\$7,190,059.85	FISE 2020	OA1730: FISE 2020, TAMPACÁN, REHABILITACION DE MERCADO PUBLICO 2A. ETAPA
			FISE 2020	OA1731: FISE 2020, TAMPACÁN, PAVIMENTACION CON CONCRETO HIDRÁULICO EN CALLE DAMIAN CARMONA
			FISE 2020	OA1732: FISE 2020, TAMPACÁN, PAVIMENTACION CON CONCRETO HIDRÁULICO DE CALLE VICENTE GUERRERO 2A. ETAPA
			FISE 2020	OA1733: FISE 2020, TAMPACÁN,(COL. EL ROSARIO) PAVIMENTACION CON CONCRETO HIDRÁULICO EN CALLE EMILIANO ZAPATA



PRESIDENCIA MUNICIPAL
TAMPACÁN, S.L.P.
2018-2021



TAMPACÁN
Gobierno con Sentido Humano
H. AYUNTAMIENTO 2018 - 2021

Cuenta Pública Ejercicio 2020

3.5.2 – Cumplimiento final de los programas presupuestarios o, en su caso, aquellos que fueron aprobados durante el ejercicio fiscal 2020.



**H. AYUNTAMIENTO MUNICIPAL DE TAMPACÁN
SAN LUIS POTOSÍ
2018-2021
MATRIZ DE INDICADORES DE RESULTADOS (MIR)**



NOMBRE DE LA SECRETARÍA : ADMINISTRACIÓN PÚBLICA
PROGRAMA: ADMINISTRACIÓN PÚBLICA

EJE RECTOR: 5 TAMPACÁN BUEN GOBIERNO

FECHA: 01/02/2020

CLAVE PRESUPUESTAL:	IMPORTE:
AD1000	I.P. \$351,953.36
	R.F. \$22,672,853.46
	R.E. \$717,800.00
OA1400	FISM:
	FFM:
	TOTAL: \$23,742,606.82

DIRECCIÓN, JEFATURA: ADMINISTRACIÓN PÚBLICA		INDICADORES DE DESEMPEÑO			MEDIOS DE VERIFICACIÓN	SUPUESTOS
PROGRAMA	RESUMEN NARRATIVO	NOMBRE DEL INDICADOR	MÉTODO DE CÁLCULO	PERIODICIDAD		
FIN	CONTRIBUIR UNA MEJOR DISTRIBUCIÓN DE LOS RECURSOS MEDIANTE UN CONTROL INTERNO DEL GASTO PÚBLICO	PORCENTAJE DE DISTRIBUCIÓN DE LOS RECURSOS	V1 =TOTAL DE RECURSOS PERSIBIDOS / V2= TOTAL DE RECURSOS EJECUTADOS	ANUAL	PRESUPUESTOS	ALTA RECAUDACIÓN
PROPÓSITO	LA ADMINISTRACIÓN PÚBLICA DE TAMPACÁN CUENTA CON UN CONTROL INTERNO DEL GASTO PÚBLICO	PORCENTAJE DE CONTROLES INTERNOS	(NÚMERO DE CONTROLES PLANEADOS / NÚMEROS TOTAL DE CONTROLES EJECUTADOS)*100	ANUAL	INFORMES, COMPROBACIONES	MAYOR RENDIMIENTO
COMPONENTES	SE CUENTA CON PERSONAL CAPACITADO EN LA PLANEACIÓN DE LA ADMINISTRACIÓN PÚBLICA	PORCENTAJE DE PERSONAL CAPACITADO	(NÚMERO DE PERSONAL / NÚMERO TOTAL DE PERSONAL CAPACITADO)*100	SEMESTRAL	INFORMES O AUDITORÍAS EN EL DESEMPEÑO DE SUS FUNCIONES	DISPONIBILIDAD DEL PERSONAL
COMPONENTES	GASTOS DE OPERACIÓN	GENERIC	GENERIC	GENERIC	GENERIC	GENERIC
ACTIVIDADES	TAREAS COORDINADAS ENTRE LOS DEPARTAMENTOS DE LA ADMINISTRACIÓN PÚBLICA PARA EJERCER EL GASTO	PORCENTAJE DE TAREAS COORDINADAS ENTRE DEPARTAMENTOS	(NÚMERO DE TAREAS / NÚMERO TOTAL DE TAREAS EJECUTADAS)*100	TRIMESTRAL	INFORMES	MEJOR RENDIMIENTO LABORAL
ACTIVIDADES	SUPERVISIÓN Y VIGILANCIA DEL GASTO PÚBLICO	PORCENTAJE DE SUPERVISIÓN Y VIGILANCIA GASTOS PÚBLICOS	(NÚMERO DE GASTOS TRIMESTRAL ACTUAL / NÚMERO TOTAL DE GASTOS TRIMESTRAL ANTERIOR)*100	TRIMESTRAL	INFORMES	MEJOR APLICACIÓN DE GASTO
ACTIVIDADES	GESTIÓN Y ATENCIÓN A LA CIUDADANÍA	PORCENTAJE DE ATENCIÓN A LA CIUDADANÍA	(NÚMERO DE GESTIÓN Y ATENCIÓN / NÚMERO TOTAL DE CIUDADANÍA)*100	TRIMESTRAL	INFORMES Y BITÁCORA	MAYOR RENDIMIENTO EN ATENCIÓN A LA CIUDADANÍA

ACTIVIDADES	GENERACIÓN DE DOCUMENTOS DE IDENTIFICACIÓN	PORCENTAJE DE EFICIENCIA EN LA SISTEMATIZACIÓN DE PROCESOS DE REGISTRO CIVIL	(NÚMERO DE ACTAS CAPTURADAS / NÚMERO TOTAL DE ACTAS PROGRAMADAS)*100	TRIMESTRAL	ARCHIVOS DE REGISTROS	ALTO GRADO DE ATENCIÓN A POBLACIÓN DEL MUNICIPIO
ACTIVIDADES	UNIDAD DE ACCESO A LA INFORMACIÓN PÚBLICA	PORCENTAJE DE INFORMACIÓN PÚBLICA	(TOTAL DE INFORMACIÓN PUBLICADA / NÚMERO TOTAL DE OBSERVACIONES)*100	TRIMESTRAL	INFORMES	ACCESO A LA INFORMACIÓN PUBLICADA
ACTIVIDADES	RECURSOS MATERIALES	PORCENTAJE DE COMPRAS	(NÚMERO DE COMPRAS / NÚMERO TOTAL DE DEPARTAMENTOS DEPENDIENTES)*100	TRIMESTRAL	EVIDENCIAS, INFORMES	MEJOR CONTROL
ACTIVIDADES	DESARROLLO TECNOLÓGICO Y EQUIPAMIENTO	PORCENTAJE DE ADQUISICIÓN DE EQUIPO TECNOLÓGICO	(NÚMERO DE EQUIPOS SOLICITADOS / NÚMERO TOTAL DE EQUIPOS ADQUIRIDOS)*100	TRIMESTRAL	INFORMES	SE BRIDARÁ UN MEJOR SERVICIO A LA POBLACIÓN
ACTIVIDADES	CONTROL DE PERSONAL Y CANALIZACIÓN DE LOS RECURSOS HUMANOS DE ACUERDO SU PERFIL DE PREPARACIÓN	PORCENTAJE DE TRABAJADORES	(NÚMERO DE PERSONAL QUE REALIZA ACTIVIDADES DE ACUERDO A SU PERFIL LABORAL / NÚMERO TOTAL DE PERSONAL QUE NO REALIZAN ACTIVIDADES DE ACUERDO A SU PERFIL)*100	TRIMESTRAL	CURRICULUM VITAE, SOLICITUD DE EMPLEO	MAYOR RENDIMIENTO EN SU DESEMPEÑO LABORAL
ACTIVIDADES	ABASTECIMIENTO DE AGUA	PORCENTAJE DE ATENCIÓN A LAS SOLICITUDES	(NÚMERO DE SOLICITUDES RECIBIDAS / NÚMERO TOTAL DE SOLICITUDES ATENDIDAS)*100	TRIMESTRAL	INFORMES, EVIDENCIAS	LAS FAMILIAS CUENTAN CON MEJOR SERVICIO DE AGUA
ACTIVIDADES	LEGALIDAD Y JUSTICIA	PORCENTAJE DE CASOS ATENDIDOS	(NÚMERO DE CASOS ATENDIDOS / NÚMERO TOTAL DE CASOS SOLUCIONADOS)*100	TRIMESTRAL	INFORMES	POBLACIÓN CON MAYOR SATISFACCIÓN CON LA JUSTICIA

FORMATO FPOA/C - Matriz de Indicadores de Resultados.


 H. AYUNTAMIENTO
 TAMPACÁN, S.L.P.
 2018 - 2021


 LIC. BRISSIRE SÁNCHEZ LÓPEZ
 PRESIDENTE MUNICIPAL

AUIORIZO
 SINDICATURA

 C. BENITA PEDRAZA REYES
 SINDICO

H. AYUNTAMIENTO
 TAMPACÁN, S.L.P.
 2018-2021


 H. AYUNTAMIENTO
 TAMPACÁN, S.L.P.
 2018-2021


 CP. DELIBYS HERNÁNDEZ HERNÁNDEZ
 TESORERO MUNICIPAL


 CP. JUANA SILVIA ARGÜELLES SÁNCHEZ
 CONTRALOR

REVISO



PRESIDENCIA MUNICIPAL
TAMPACÁN, S.L.P.
2018-2021

H. AYUNTAMIENTO MUNICIPAL DE TAMPACÁN SAN LUIS POTOSÍ 2018-2021



TAMPACÁN
Gobierno con Sentido Humano
H. AYUNTAMIENTO 2018 - 2021
政府 有 意义 的 人 道 主义

MATRIZ DE INDICADORES DE RESULTADOS (MIR)

NOMBRE DE LA SECRETARÍA : ADMINISTRACIÓN PÚBLICA		EJE RECTOR:		2 TAMPACÁN INFLUYENTE		
PROGRAMA: CONSERVACIÓN DE TRADICIONES				FECHA: 01/02/2020		
		CLAVE PRESUPUESTAL:		IMPORTE		
		AD1000		I.P. : \$100,000.00		
				R.F.: \$1,797,000.00		
				R.E.: \$270,000.00		
				TOTAL: \$2,167,000.00		
DIRECCIÓN, JEFATURA: CONSERVACION DE TRADICIONES						
PROGRAMA	RESUMEN NARRATIVO	INDICADORES DE DESEMPEÑO			MEDIOS DE VERIFICACIÓN	SUPUESTOS
		NOMBRE DEL INDICADOR	MÉTODO DE CALCULO	PERIODICIDAD		
FIN	CONTRIBUIR UN MEJOR RESCATE DE TRADICIONES Y COSTUMBRES MEDIANTE ACTIVIDADES	PORCENTAJE DE TRADICIONES Y COSTUMBRES	(NÚMERO DE TRADICIONES Y COSTUMBRES / NÚMERO TOTAL DE LOCALIDADES)*100	ANUAL	LISTA DE TRADICIONES Y COSTUMBRES, OFICIOS	EXISTEN TRADICIONES Y COSTUMBRES EN PROCESO DE RESCATE
PROPÓSITO	RESCATAR LAS TRADICIONES Y COSTUMBRES FOMENTANDO EL RESPETO HACIA LOS PUEBLOS ORIGINARIOS	PORCENTAJE DE TRADICIONES Y COSTUMBRES EN RESCATE	(NÚMERO DE TRADICIONES Y COSTUMBRES / NÚMERO TOTAL DE RESCATE)*100	ANUAL	POR MEDIO DE INFORMES	COMPROMISO DE LAS COMUNIDADES
COMPONENTES	AUMENTAR Y PRESERVAR NUESTRAS TRADICIONES DÁNDOLAS A CONOCER A NUEVAS GENERACIONES	PORCENTAJE EN CONSERVACIÓN EN NUESTRAS CULTURAS	(NÚMERO DE CONSERVACIÓN DE CULTURAS / NUMERO DE POBLACIÓN)*100	SEMESTRAL	INFORMES Y EVIDENCIAS	DISPONIBILIDAD DE LA POBLACIÓN
COMPONENTE	GASTOS DE OPERACIÓN	GENERICO	GENERICO	GENERICO	GENERICO	GENERICO
ACTIVIDADES	EVENTOS EN RESCATE DE TRADICIONES Y COSTUMBRES	PORCENTAJE DE EVENTOS	NÚMERO DE EVENTOS / NÚMERO TOTAL DE POBLACIÓN QUE ASISTIERON)*100	TRIMESTRAL	EVIDENCIAS INFORME MENSUAL, INVITACIONES	PRESUPUESTO ESTABLE PARA EL RESCATE DE NUESTRAS TRADICIONES Y COSTUMBRES
ACTIVIDADES	DIFUSIÓN DE EVENTOS	PORCENTAJES DE DIFUSIÓN DE EVENTOS	(NÚMERO DE EVENTOS / NÚMERO TOTAL DE DIFUSIÓN)*100	TRIMESTRAL	EVIDENCIAS INFORME MENSUAL	RESULTADOS FAVORABLES

FORMATO FPOA/C - Matriz de Indicadores de Resultados.

H. AYUNTAMIENTO
TAMPACÁN, S.L.P.
2018 - 2021

LIC. BRISSEIRE SÁNCHEZ LÓPEZ

PRESIDENTE MUNICIPAL

AUTORIZO

C. BENITA PEDRAZA REYES

SÍNDICO

Vo.Bo.

H. AYUNTAMIENTO
TAMPACÁN, S.L.P.
2018-2021

H. AYUNTAMIENTO
TAMPACÁN, S.L.P.
2018-2021

C.P. DEIBYS HERNÁNDEZ HERNÁNDEZ

TESORERO MUNICIPAL

ELABORO

C. JUANA SILVIA ARGÜELLES SANCHEZ

CONTRALOR

REVISO



H. AYUNTAMIENTO
TAMPACÁN, S.L.P.
2018 - 2021



PRESIDENCIA MUNICIPAL
TAMPACÁN, S.L.P.
2018-2021

H. AYUNTAMIENTO MUNICIPAL DE TAMPACÁN SAN LUIS POTOSÍ 2018-2021

MATRIZ DE INDICADORES DE RESULTADOS (MIR)



TAMPACÁN

Gobierno con Sentido Humano
H. AYUNTAMIENTO 2018 - 2021

NOMBRE DE LA SECRETARÍA : ADMINISTRACIÓN PÚBLICA				EJE RECTOR:	2 TAMPACÁN INFLUYENTE	
PROGRAMA: ASISTENCIA SOCIAL A GRUPOS VULNERABLES			CLAVE PRESUPUESTAL:	FECHA:	01/02/2020	
			SS1000		IMPORTE:	
					I.P :	\$400,000.00
					R.F :	\$1,748,368.38
					R.E :	\$293,690.26
					TOTAL:	\$2,442,058.64
DIRECCIÓN, JEFATURA: ASISTENCIA SOCIAL A GRUPOS VULNERABLES						
PROGRAMA	RESUMEN NARRATIVO	INDICADORES DE DESEMPEÑO			MEDIOS DE VERIFICACIÓN	SUPUESTOS
		NOMBRE DEL INDICADOR	MÉTODO DE CÁLCULO	PERIODICIDAD		
FIN	CONTRIBUIR UNA MEJOR CALIDAD DE VIDA DE LAS FAMILIAS MEDIANTE PROGRAMAS Y PROYECTOS	PORCENTAJE DE AYUDAS SOCIALES	(NÚMERO DE SOLICITUDES RECIBIDAS / NÚMERO TOTAL DE AYUDAS ENTREGADAS)*100	ANUAL	LISTA DE COMUNIDADES, FOTOS INFORME MENSUAL	MEJOR CALIDAD DE VIDA EN LAS FAMILIAS
PROPÓSITO	DISMINUIR EL GRADO DE MARGINACIÓN Y POBREZA EN LAS FAMILIAS DE TAMPACÁN	PORCENTAJE DE LA APOYO A FAMILIAS	(NÚMERO DE FAMILIAS APOYADAS / NUMERO TOTAL DE TIPOS DE AYUDAS)*100	ANUAL	SOLICITUDES	SE ENCUENTRA BAJO CONTROL EL GRADO DE MARGINACIÓN Y POBREZA
COMPONENTES	IMPLEMENTACIÓN DE PROGRAMAS Y PROYECTOS PRODUCTIVOS	PORCENTAJE DE PROGRAMAS Y PROYECTOS PRODUCTIVOS	(NÚMERO DE PROGRAMAS SOLICITADOS / NÚMEROS DE PROYECTOS ENTREGADOS)*100	SEMESTRAL	FOTOS, INFORMES	EXISTE SATISFACCIÓN A LOS BENEFICIARIOS
COMPONENTE	GASTOS DE OPERACIÓN	GENERICO	GENERICO	GENERICO	GENERICO	GENERICO
ACTIVIDADES	IMPLEMENTACIÓN DE PLATICAS DE ALIMENTACIÓN, SALUD E HIGIENE	PORCENTAJES DE LOCALIDADES	(NÚMERO DE LOCALIDADES / NÚMERO TOTAL DE LOCALIDADES QUE SE LES IMPARTIO LAS PLATICAS) *100	TRIMESTRAL	EVIDENCIAS POR MEDIO DE FOTOS O LISTA DE ASISTENCIAS	CONVIVENCIA EN LAS FAMILIAS

ACTIVIDADES	IMPLEMENTACIÓN DE PREVENCIÓN Y CONTINGENCIAS	PORCENTAJE DE PREVENCIÓN Y CONTINGENCIAS	(NÚMERO DE CASOS DE CONTINGENCIA PRESENTADOS/ NÚMERO TOTAL DE POBLACIÓN ATENDIDA)*100	TRIMESTRAL	EVIDENCIAS, INFORMES	MEJOR CALIDAD DE VIDA EN LAS FAMILIAS
-------------	--	--	---	------------	----------------------	---------------------------------------

FORMATO FPOA/C. - Matriz de Indicadores de Resultados.



 LIC. BRISSEIRE SANCHEZ LÓPEZ
 PRESIDENTE MUNICIPAL
 AUTORIZO



 SINDICATURA
 CP. BENITA PEDRAZA REYES
 SINDICO
 Vo.Bo.
 H. AYUNTAMIENTO
 TAMPACÁN, S.L.P.
 2018-2021



 TESORERÍA
 H. AYUNTAMIENTO
 TAMPACÁN, S.L.P.
 2018-2021
 CP. DEIBYS HERNÁNDEZ HERNÁNDEZ
 TESORERO MUNICIPAL
 ELABORO



 CONTRALORIA INTERNA
 CP. JUANA SIEVIA ARGUELLES SANCHEZ
 CONTRALOR
 REVISO
 H. AYUNTAMIENTO
 TAMPACÁN, S.L.P.
 2018 - 2021



PRESIDENCIA MUNICIPAL
TAMPACÁN, S.L.P.
2018-2021

H. AYUNTAMIENTO MUNICIPAL DE TAMPACÁN SAN LUIS POTOSÍ 2018-2021 MATRIZ DE INDICADORES DE RESULTADOS (MIR)



TAMPACÁN
Político con Sentido Humano
H. AYUNTAMIENTO 2018 - 2021

NOMBRE DE LA SECRETARÍA : ADMINISTRACIÓN PÚBLICA		EJE RECTOR: 3 TAMPACÁN SUSTENTIBLE				
PROGRAMA: IMAGEN PÚBLICA		FECHA: 01/02/2020				
CLAVE PRESUPUESTAL:		IMPORTE:				
AD1000		I.P.:	\$50,000.00			
		R.F.:	\$293,000.00			
		R.E.:	\$234,700.00			
DIRECCIÓN, JEFATURA: IMAGEN PÚBLICA		TOTAL:	\$577,700.00			
PROGRAMA	RESUMEN NARRATIVO	INDICADORES DE DESEMPEÑO			MEDIOS DE VERIFICACIÓN	SUPUESTOS
		NOMBRE DEL INDICADOR	MÉTODO DE CÁLCULO	PERIODICIDAD		
FIN	CONTRIBUIR EN LA IMAGEN PÚBLICA HACIA LA POBLACIÓN MEDIANTE SUFICIENTES ESTRATEGIAS	PORCENTAJE DE CRESIMIENTO DE LA IMAGEN PÚBLICA	(NÚMERO DE ESTRATEGIAS PLANEADOS / NÚMERO TOTAL DE ESTRATEGIAS APLICADAS) * 100	ANUAL	INFORMES	MEJOR AMBIENTE PARA LA POBLACIÓN
PROPÓSITO	EL MUNICIPIO CUENTA CON SUFICIENTE PERSONAL Y EQUIPAMIENTO PARA MEJORAR LA IMAGEN PÚBLICA	PORCENTAJE DE PERSONAL Y EQUIPAMIENTO	(NÚMERO DE PERSONAL / NÚMERO TOTAL DE EQUIPAMIENTO) * 100	ANUAL	INFORMES, EVIDENCIAS	MAYOR SATISFACCIÓN A LOS HABITANTES DEL MUNICIPIO
COMPONENTES	INCREMENTO DE PERSONAL, EQUIPAMIENTO Y MEJOR ABASTECIMIENTO PARA MANTENER LA IMAGEN PÚBLICA	PORCENTAJE DE CRECIMIENTO	(NÚMERO DE PERSONAL / NÚMERO DE EQUIPAMIENTO) * 100	SEMESTRAL	INFORMES, EVIDENCIAS	MAYOR ABASTECIMIENTO A LA IMAGEN PÚBLICA
COMPONENTE	GASTOS DE OPERACIÓN	GENERICO	GENERICO	GENERICO	GENERICO	GENERICO
ACTIVIDADES	SEGUIMIENTO AL PLAN ESTRATÉGICO	PORCENTAJE DE AVANCE	(NÚMERO DE ESTRATEGIAS APLICADAS / NÚMERO TOTAL DE FUNCIÓN CON LAS ESTRATEGIAS) * 100	TRIMESTRAL	INFORMES, EVIDENCIAS	EXISTE DEMANDA POR PLAN ESTRATÉGICO

FORMATO FPOA/C.- Matriz de Indicadores de Resultados.



H. AYUNTAMIENTO MUNICIPAL
TAMPACÁN, S.L.P.
2018 - 2021

LIC. BRISSEIRE SÁNCHEZ LÓPEZ
PRESIDENTE MUNICIPAL
AUTORIZO

C. BENITA PEDRAZA REYES
SINDICO
Vo.Bo.

H. AYUNTAMIENTO
TAMPACÁN, S.L.P.
2018-2021



H. AYUNTAMIENTO
TAMPACÁN, S.L.P.
2018-2021

C.P. DEIBYS HERNÁNDEZ HERNÁNDEZ
TESORERO MUNICIPAL
ELABORO

C.P. JUANA SILVIA ARGÜELLES SÁNCHEZ
CONTRALOR
REVISO



H. AYUNTAMIENTO
TAMPACÁN, S.L.P.
2018 - 2021



PRESIDENCIA MUNICIPAL
TAMPACÁN, S.L.P.
2018-2021

H. AYUNTAMIENTO MUNICIPAL DE TAMPACÁN SAN LUIS POTOSÍ 2018-2021 MATRIZ DE INDICADORES DE RESULTADOS (MIR)



TAMPACÁN

Gobierna con Sentido Humano
H. AYUNTAMIENTO 2018 - 2021
00000000000000000000

NOMBRE DE LA SECRETARÍA : ADMINISTRACIÓN PÚBLICA			EJE RECTOR: 2 TAMPACÁN INCLUYENTE			
PROGRAMA: EQUIDAD DE GENERO			FECHA: 01/02/2020			
CLAVE PRESUPUESTAL:			IMPORTE:			
AD1000			I.P. :	\$68,177.49		
			R.F. :	\$355,000.00		
			R.E. :	\$200,000.00		
			TOTAL :	\$623,177.49		
DIRECCIÓN, JEFATURA: EQUIDAD DE GENERO						
PROGRAMA	RESUMEN NARRATIVO	INDICADORES DE DESEMPEÑO			MEDIOS DE VERIFICACIÓN	SUPUESTOS
		NOMBRE DEL INDICADOR	MÉTODO DE CÁLCULO	PERIODICIDAD		
FIN	CONTRIBUIR EN LA DESIGUALDAD DE GÉNERO PARA TENER LAS MISMAS OPORTUNIDADES MEDIANTE MEDIOS PARA COMBATIR LA DESIGUALDAD	PORCENTAJE DE CASOS DE VIOLENCIA	(NÚMERO DE CASOS ATENDIDOS / NUMERO TOTAL DE CASOS RESUELTOS)*100	ANUAL	ARCHIVOS DE REGISTRO	EL RESULTADO ES LO ESPERADO DIA CON DIA TENEMOS LAS MISMAS OPORTUNIDADES
PROPÓSITO	EL MUNICIPIO CUENTA CON MEDIOS PARA COMBATIR LA DESIGUALDAD DE GÉNERO	PORCENTAJE DE MEDIOS	(NÚMERO DE MEDIOS PARA COMBATIR LA DESIGUALDAD / NÚMERO DE CASOS PRESENTADOS)*100	ANUAL	INFORMES	EL MUNICIPIO SE ENCUENTRA BAJO CONTROL EN LA IGUALDAD DE GÉNERO
COMPONENTES	ATENCIÓN A LA CIUDADANÍA EN GENERAL QUE PRESENTE ALGUNA PROBLEMÁTICA O CONFLICTO	PORCENTAJE DE PROBLEMAS SOLUCIONADOS	(NÚMERO DE CASOS PRESENTADOS / NÚMERO TOTAL DE CASOS ATENDIDOS Y SOLUCIONADOS)*100	SEMESTRAL	INFORMES, EVIDENCIAS	EXISTEN POLITICAS PARA EL BIENESTAR
COMPONENTE	GASTOS DE OPERACIÓN	GENERICO	GENERICO	GENERICO	GENERICO	GENERICO
ACTIVIDADES	CAMPAÑAS, PLATICAS Y TALLERES ENCAMINADAS A LA EQUIDAD DE GÉNERO EN LAS LOCALIDADES DEL MUNICIPIO	PORCENTAJE DE LOCALIDADES	(NÚMERO DE CAMPAÑAS REALIZADAS / NÚMERO DE LOCALIDADES QUE SE VISITARON)*100	TRIMESTRAL	BITÁCORA Y EVIDENCIAS	RESULTADOS FAVORABLES EN LA CAMPAÑAS

ACTIVIDADES	REALIZAR DEPORTES DONDE PARTICIPEN HOMBRES Y MUJERES	PORCENTAJE DE PARTICIPANTES	(NÚMERO DE HOMBRES PARTICIPANTES/ NÚMEROS DE MUJERES PARTICIPANTES)*100	TRIMESTRAL	BITÁCORA Y EVIDENCIAS	EXISTE UNA SANA CONVIVENCIA
ACTIVIDADES						

FORMATO FPOA/C.- Matriz de Indicadores de Resultados.



[Signature]
 LIC. BRISSEIRE SANCHEZ LÓPEZ
 PRESIDENTE MUNICIPAL

AIUTORIZO

H. AYUNTAMIENTO
 TAMPACÁN, S.L.P.
 2018 - 2021



[Signature]
 LIC. BENITA PEDRAZA REYES
 SINDICO

Vo.Bo.
 H. AYUNTAMIENTO
 TAMPACÁN, S.L.P.
 2018-2021



[Signature]

C.P. DEIBYS HERNÁNDEZ HERNÁNDEZ
 TESORERO MUNICIPAL
 H. AYUNTAMIENTO
 TAMPACÁN, S.L.P.
 2018-2021

ELABORO



[Signature]

CP. JUANA SILVIA ARGUELLES SANCHEZ
 CONTRALOR
 H. AYUNTAMIENTO
 TAMPACÁN, S.L.P.
 2018 - 2021

REVISO

H. AYUNTAMIENTO MUNICIPAL DE TAMPACÁN
SAN LUIS POTOSÍ
2018-2021
MATRIZ DE INDICADORES DE RESULTADOS (MIR)

NOMBRE DE LA SECRETARÍA : ADMINISTRACIÓN PÚBLICA		EJE RECTOR:		1 TAMPACÁN PRÓSPERO		
PROGRAMA:	DAR ATENCIÓN A LAS FAMILIAS QUE SE ENCUENTRAN EN UNA ALTA MARGINACIÓN DE POBREZA A TRAVEZ DE OBRAS DE INFRAESTRUCTURA	FECHA:		01/02/2020		
		IMPORTE:				
		FFSM:		\$40,742,064.00		
		TOTAL:		\$40,742,064.00		
CLAVE PRESUPUESTAL:						
OA1500						
DIRECCIÓN, JEFATURA:		PROGRAMACIÓN DE OBRAS Y ACCIONES				
PROGRAMA	RESUMEN NARRATIVO	INDICADORES DE DESEMPEÑO			MEDIOS DE VERIFICACIÓN	SUPUESTOS
		NOMBRE DEL INDICADOR	MÉTODO DE CÁLCULO	PERIODICIDAD		
FIN	CONTRIBUIR UNA MEJOR CALIDAD DE VIDA EN LOS HABITANTES DEL MUNICIPIO Y CABECERA MUNICIPAL MEDIANTE INFRAESTRUCTURAS	PORCENTAJE DE FAMILIAS	(NÚMERO DE LOCALIDADES DEL MUNICIPIO / NÚMERO TOTAL DE INFRAESTRUCTURAS POR LOCALIDAD) * 100	ANUAL	EVALUACIÓN INEGI	EXISTE UNA MEJOR CONVIVENCIA FAMILIAR Y MEJOR CALIDAD DE VIDA
PROPÓSITO	INFRAESTRUCTURA SOCIAL EN LAS FAMILIAS DEL MUNICIPIO DE TAMPACÁN	PORCENTAJE DE INFRAESTRUCTURA SOCIAL	(NÚMERO DE INFRAESTRUCTURAS PLANEADOS / NÚMERO TOTAL DE INFRAESTRUCTURAS EJCUTADOS) * 100	ANUAL	SOLICITUD DE AUTORIDADES LOCALES	SE ENCUENTRA BAJO CONTROL LA MARGINACIÓN Y POBREZA
COMPONENTES	INFRAESTRUCTURA ENTREGADOS EN LOCALIDADES	PORCENTAJE DE PROGRAMAS	(NÚMERO DE INFRAESTRUCTURAS REALIZADAS / NÚMERO TOTAL DE LOCALIDADES BENEFICIADAS) * 100	SEMESTRAL	SOLICITUD DE AUTORIDADES LOCALES, OFICIOS DE APROBACIÓN DE OBRAS	EXISTEN MEJORES CONDICIONES DE VIDA
ACTIVIDADES	INFRAESTRUCTURA EN VIVIENDA	PORCENTAJE DE VIVIENDAS	(NÚMERO DE VIVIENDAS CONSTRUIDAS / NÚMERO TOTAL DE FAMILIAS BENEFICIADAS) * 100	TRIMESTRAL	SOLICITUD DE AUTORIDADES LOCALES, OFICIOS DE APROBACIÓN DE OBRAS, INFORMES DE AVANCE	EVITAN EL HACINAMIENTO EN LAS FAMILIAS
ACTIVIDADES	INFRAESTRUCTURA DE AGUA Y SANEAMIENTO	PORCENTAJE DE INFRAESTRUCTURA DE AGUA POTABLE	(NÚMERO DE INFRAESTRUCTURAS DE AGUA POTABLE / NÚMERO TOTAL FAMILIAS BENEFICIADAS) * 100	TRIMESTRAL	SOLICITUD DE AUTORIDADES LOCALES, OFICIOS DE APROBACIÓN DE OBRAS, INFORMES DE AVANCE .	MAYOR ABASTECIMIENTO DE AGUA Y MEJOR SALUD

ACTIVIDADES	INFRAESTRUCTURA DE CARRETERAS Y CAMINOS	PORCENTAJE DE INFRAESTRUCTURA DE CARRETERAS Y CAMINOS	(NÚMERO DE INFRAESTRUCTURA DE CARRETERAS Y CAMINOS / NÚMERO TOTAL DE LOCALIDADES BENEFICIADAS)*100	TRIMESTRAL	SOLICITUD DE AUTORIDADES LOCALES, OFICIOS DE APROBACIÓN DE OBRAS, INFORMES DE AVANCE.	MEJOR ACCESO DE TRANSLADOS
ACTIVIDADES	URBANIZACIÓN Y ELECTRIFICACIÓN RURAL Y DE COLONIAS	PORCENTAJE DE URBANIZACIÓN EN ELECTRIFICACIÓN	(NÚMERO DE INFRAESTRUCTURA DE ELECTRIFICACIÓN / NÚMERO TOTAL DE FAMILIAS BENEFICIADAS)*100	TRIMESTRAL	SOLICITUD DE AUTORIDADES LOCALES, INFORMES DE AVANCE.	MAYOR SEGURIDAD EN ZONA RURAL Y DE COLONIAS
ACTIVIDADES	ALUMBRADO PUBLICO	PORCENTAJE DE SERVICIO PUBLICO	(NÚMERO DE VIAS Y ESPACIOS PUBLICAS / NÚMERO TOTAL DE MANTENIMIENTOS REALIZADOS)*100	TRIMESTRAL	REPORTES Y EVIDENCIAS	LOS HABITANTES SE ENCUENTRAN CON MAS SEGUROS CON LAS CALLES ILUMINADAS
ACTIVIDADES	DESARROLLO URBANO	PORCENTAJE DE INFRAESTRUCTURA DE URBANIZACIÓN	(NÚMERO DE LOCALIDADES QUE REQUIEREN URBANIZACIÓN / NÚMERO TOTAL DE LOCALIDADES BENEFICIADAS EN URBANIZACIÓN)*100	TRIMESTRAL	SOLICITUD DE AUTORIDADES LOCALES, OFICIOS DE APROBACIÓN DE OBRAS, INFORMES DE AVANCE.	MAYOR CALIDAD DE VIDA EN LA CABECERA MUNICIPAL
ACTIVIDADES	INFRAESTRUCTURA O REABILITACIÓN EN EL RUBRO DE EDUCACIÓN	PORCENTAJE DE INFRAESTRUCTURA O REABILITACIONES	(NÚMERO DE INFRAESTRUCTURAS O REABILITACIONES / NÚMERO TOTAL DE LOCALIDADES BENEFICIADAS)*100	TRIMESTRAL	SOLICITUD DE AUTORIDADES LOCALES, OFICIOS DE APROBACIÓN DE OBRAS, INFORMES DE AVANCE.	ESCUELAS DIGNAS
ACTIVIDADES	INFRAESTRUCTURA O REABILITACIÓN EN EL RUBRO DE SALUD	PORCENTAJE DE INFRAESTRUCTURA	(NÚMERO DE INFRAESTRUCTURA EN EL RUBRO DE SALUD / NÚMERO TOTAL DE LOCALIDADES BENEFICIADAS)*100	TRIMESTRAL	SOLICITUD DE AUTORIDADES LOCALES, OFICIOS DE APROBACIÓN DE OBRAS, INFORMES DE AVANCE.	MAYOR EFICIENCIA EN SALUD

FORMATO FROA/C - Matriz de Indicadores de Resultados.



 LIC. BRISSENE SANCHEZ LOPEZ
 PRESIDENTE MUNICIPAL
 AUTORIZO


 C. BENITA PEDRAZA REYES
 SINDICO
 Vo.Bo.


 H. AYUNTAMIENTO
 TAMPACÁN, S.L.P.
 2018-2021



 H. AYUNTAMIENTO
 TAMPACÁN, S.L.P.
 2018-2021
 C.P. DEIBYS HERNÁNDEZ HERNÁNDEZ
 TESORERO MUNICIPAL
 ELABORO


 CP. JUANA SILVIA ARGUELLES SANCHEZ
 CONTRALOR
 REVISO


 H. AYUNTAMIENTO
 TAMPACÁN, S.L.P.
 2018-2021



PRESIDENCIA MUNICIPAL
TAMPACÁN, S.L.P.
2018-2021

H. AYUNTAMIENTO MUNICIPAL DE TAMPACÁN SAN LUIS POTOSÍ 2018-2021

MATRIZ DE INDICADORES DE RESULTADOS (MIR)



TAMPACÁN

Gobierno con Sentido Humano

H. AYUNTAMIENTO 2018 - 2021



NOMBRE DE LA SECRETARÍA : ADMINISTRACIÓN PÚBLICA			EJE RECTOR:		4 TAMPACÁN SEGURO	
PROGRAMA:	GARANTIZAR LA SEGURIDAD DE LOS HABITANTES DEL MUNICIPIO			FECHA:	01/02/2020	
	CLAVE PRESUPUESTAL:				TOTAL:	
				FFM:	\$10,956,380.00	
		OA1100		TOTAL:	\$10,956,380.00	
DIRECCIÓN, JEFATURA: GARANTIZAR	SEGURIDAD PÚBLICA					
PROGRAMA	RESUMEN NARRATIVO	INDICADORES DE DESEMPEÑO			MEDIOS DE VERIFICACIÓN	SUPUESTOS
		NOMBRE DEL INDICADOR	MÉTODO DE CALCULO	PERIODICIDAD		
FIN	CONTRIBUIR EN LA SEGURIDAD DE LA POBLACIÓN MEDIANTE INTERVENCIONES PARA QUE LA POBLACIÓN SE ESTABLEZCA PROTEGIDA	PORCENJE DE REPORTES ATENDIDOS	(NÚMERO DE REPORTES RECIBIDAS / NÚMERO TOTAL DE REPORTES ATENDIDOS)*100	ANUAL	BITÁCORA DE REPORTES DE INSEGURIDAD	EXISTE UNA MEJOR LIBERTAD EN LA SOCIEDAD
PROPÓSITO	LA POBLACIÓN DEL MUNICIPIO DE TAMPACÁN SE ENCUENTRA EN UNA MEJOR ETAPA DE SEGURIDAD	PORCENTAJE DE DISMINUCIÓN DE REPORTES DE DELICUENCIA	(TOTAL DE REPORTES AÑO ANTERIOR / NÚMERO TOTAL DE REPORTES DEL AÑO ACTUAL)*100	ANUAL	BITÁCORA DE REPORTES DE INSEGURIDAD	SE ENCUENTRA BAJO CONTROL CON LA SEGURIDAD EN EL MUNICIPIO
COMPONENTES	MEJOR PLAN ESTRATEGICO EN LA SEGURIDAD A BENEFICIO DE LA POBLACIÓN DEL MUNICIPIO	PORCENTAJE DE ESTRATEGIAS	(NÚMERO DE ESTRATEGIAS / NÚMERO TOTAL ESTRATEGIAS APLICADAS)*100	SEMESTRAL	REPORTES SOBRE LAS ACCIONES Y EVIDENCIAS	MENOR TEMOR EN LA POBLACIÓN
COMPONENTE	GASTO DE OPERACIÓN	GENERICO	GENERICO	GENERICO	GENERICO	GENERICO
ACTIVIDADES	IMPLEMENTACIÓN DE RECORRIDOS EN LOCALIDADES DEL MUNICIPIO	PORCENTAJE DE RECORRIDOS	(NÚMERO DE LOCALIDADES / NÚMERO TOTAL DE RECORRIDOS POR LOCALIDAD)*100	TRIMESTRAL	REPORTES DE LOS RECORRIDOS Y EVIDENCIAS.	MAYOR SEGURIDAD EN EL MUNICIPIO

ACTIVIDADES	IMPLEMENTACIÓN DE CÁMARAS DE SEGURIDAD	PORCENTAJE DE INSTALACIONES	(NÚMERO DE CÁMARAS INSTALADAS / NÚMERO TOTAL DE CÁMARAS FUNCIONANDO)*100	TRIMESTRAL	COMPROBACIONES DE EFECTIVIDAD	MAYOR SEGURIDAD EN EL MUNICIPIO
ACTIVIDADES	IMPLEMENTACIÓN DE EQUIPOS DE SEGURIDAD	PORCENTAJE DE EQUIPO DE SEGURIDAD	(TOTAL DE EQUIPAMIENTO SOLICITADO / TOTAL EQUIPAMIENTO RECIBIDO)*100	TRIMESTRAL	COMPROBACIONES DE COMPRAS	SE BRINDARÁ UNA MAYOR PROTECCIÓN EN EL PERSONAL
ACTIVIDADES	CAPACITACIONES AL PERSONAL DE SEGURIDAD	PORCENTAJE DE PERSONAL CAPACITADO	(TOTAL DE PERSONAL / NÚMERO TOTAL DE PERSONAL CAPACITADO)*100	TRIMESTRAL	INFORMES O AUDITORIAS EN EL DESEMPEÑO DE SUS FUNCIONES	MAYOR EFICIENCIA EN SU LABOR DE SEGURIDAD
ACTIVIDADES	GASTOS INDIRECTOS	PORCENTAJE DE GASTOS	(TOTAL DE INGRESOS / NÚMERO TOTAL DE EGRESOS)*100	TRIMESTRAL	INFORMES, EVIDENCIAS, COMPROBACIONES	MAYOR Y MEJOR RENDIMIENTO EN LOS GASTOS
ACTIVIDADES	FONDO EMERGENTE Y CONTINGENCIA	PORCENTAJE DE ATENCIÓN A LA CIUDADANÍA	NÚMERO DE CASOS POR EMERGENCIA O CONTINGENCIA / NÚMERO TOTAL DE POBLACIÓN ATENDIDA	TRIMESTRAL	INFORMES, EVIDENCIAS, COMPROBACIONES	MAYOR ATENCIÓN HACIA LA POBLACIÓN
ACTIVIDADES						

FORMATO EPDA/C Matriz de Indicadores de Resultados.



U.C. BRISSEIRE SÁNCHEZ LÓPEZ
PRESIDENTE MUNICIPAL
AIUTORIZO



CP. BENITA PEDRAZA REYES
SINDICO
Vo.Bo.



CP. DEIBYS HERNÁNDEZ HERNÁNDEZ
TESORERO MUNICIPAL
ELABORO



CP. JUANA SILVIA ARGUELLES SANCHEZ
CONTRALOR
REVISO



PRESIDENCIA MUNICIPAL
TAMPACÁN, S.L.P.
2018-2021



TAMPACÁN
Gobierno con Sentido Humano
H. AYUNTAMIENTO 2018 - 2021

Cuenta Pública Ejercicio 2020

4.5 - Información
Complementaria (AICO)



PRESIDENCIA MUNICIPAL
TAMPACÁN, S.L.P.
2018-2021



TAMPACÁN
Gobierno con Sentido Humano
H. AYUNTAMIENTO 2018 - 2021

Cuenta Pública Ejercicio 2020

4.5.1 – Relación de bienes muebles que componen el patrimonio municipal.





PRESIDENCIA MUNICIPAL
TAMPACÁN S.L.P.

H. AYUNTAMIENTO CONSTITUCIONAL DEL MUNICIPIO DE TAMPACÁN
2018-2021
INVENTARIO PATRIMONIAL ACTUALIZADO



DEL 01 DE ENERO DEL 2020 AL 31 DE DICIEMBRE DEL 2020

No.	CODIGO	DESCRIPCIÓN	CANTIDAD	FECHA DE ALTA	AVALUO	ESTADO	CARACTERISTICAS	DEPARTAMENTO EN QUE SE ENCUENTRA	DEPARTAMENTO RESPONSABLE	OBSERVACION
1	523003	CAMARA CANON	1		\$25,499.00	REGULAR	CANON EOS NEGRO REBEL T6S(W)18	COMUNICACIÓN SOCIAL	COMUNICACIÓN SOCIAL	NOTA: NO SE ENCONTRO EL CARGADOR
2	523004	VIDEO CAMARA	1		\$19,631.84	REGULAR	VIXIA HFG20 COLOR NEGRO	COMUNICACIÓN SOCIAL	COMUNICACIÓN SOCIAL	NOTA: NO SE ENCONTRO EL CARGADOR
3	562005	MOTOSIERRA	1		\$10,896.00	BUENO	MODELO MS361 BARRA 28 STIHL	PROTECCION CIVIL	PROTECCION CIVIL	
4	515033	EQUIPO DE COMPUTO	1		\$9,900.00	BUENO	MONITOR/TECLADO/MAUSE	SECRETARIA GENERAL	INSTITUTO DE LA MUJER	
5	515034	IMPRESORA MULTIFUNCIONAL	1		\$7,500.00	MALAS	MULTIFUNCIONAL HP DESK JET INK ADVANTAGE	INSTITUTO DE LA MUJER	INSTITUTO DE LA MUJER	
6	564003	MINISPLITS	1		\$11,250.00	BUENO	AMERISTAR DE 1 TONELADA	CONTRALORIA	CONTRALORIA	
7	564005	MINISPLITS	1		\$11,250.00	BUENO	AMERISTAR DE 1 TONELADA	TESORERIA	TESORERIA	
8	564006	MINISPLITS	1		\$11,250.00	BUENO	AMERISTAR DE 1 TONELADA	SINDICATURA	TESORERIA	
9	511173	LOTE DE SILLAS	50		\$8,000.00	BUENO	BREXIA DE PLASTICO	RECURSOS MATERIALES	RECURSOS MATERIALES	
10	511174	LOTE DE SILLAS	45		\$8,000.00	BUENO	BREXIA DE PLASTICO	RECURSOS MATERIALES	RECURSOS MATERIALES	FALTAN 5 SILLAS
11	541001	NISSAN ESTACAS	1		\$182,966.00	MALAS	3N6DD25T7EK079751	CODESOL	CODESOL	MODELO 2014
12	515015	COPIADORA PLOTTER	1		\$12,500.00	MALAS	MARCA EPSON	CODESOL	CODESOL	
13	564002-1	MINISPLITS	1		\$11,250.00	BUENO	MIRAGE DE 1 TONELADA	CODESOL	CODESOL	NO SE ENCONTRO REGISTRADO EN EL INVENTARIO Y FISICAMENTE SI EXISTE
14	541002	NISSAN PATHFINDER 4X2	1		\$110,000.00	MALAS	5N1AR18U16E658145 PLATA MODELO 2006	MANTENIMIENTO VEHICULAR	MANTENIMIENTO VEHICULAR	NO SIRVE ESTA EN EL TALLER EN LA CAPITAL DE SLP

15	562007	BOMBA SUMERGIBLE	1		\$32,000.00	REGULAR	MARCA ALTAMIRA, MOD. KOR6R100-8 PARA 10 H.P.	DAPAS	DAPAS	
16	562004	BOMBA DE TENSION PLENA	1		\$9,980.00	REGULAR	DE 10. HP DE 230 VOLTS	DAPAS	DAPAS	
17	562010	BOMBA SUMERGIBLE	1		\$8,700.00	REGULAR	DE 10 CABALLOS, LLENADO DE POZO A SISTERNA	DAPAS	DAPAS	
18	562011	BOMBA SUMERGIBLE	1		\$32,000.00	REGULAR	DE 10 HP, LLENADO DE BARRIOS A CABECERA	DAPAS	DAPAS	
19	562012	BOMBA SUMERGIBLE	1		\$18,000.00	REGULAR	DE 10 HP, LLENADO DE ZONA CENTRO	DAPAS	DAPAS	
20	562013	BOMBA SUMERGIBLE	1		\$7,000.00	MALAS	DE 5 HP, LLENADO DE CDI	DAPAS	DAPAS	
21	562014	BOMBA SUMERGIBLE	1		\$7,000.00	REGULAR	DE 5 HP, LLENADO DE TEMPECHQUITE	DAPAS	DAPAS	
22	541018	CAMION	1		\$380,000.00	MALAS	USADO MARCA CITYSTAR CLASE 3 NUMERO DE SERIE: LJ11KCBC9D8045707	DIF	DIF	
23	256001	CONTENEDOR	1		\$7,327.59	REGULAR	RECOLECTOR DE BASURA	ECOLOGIA	ECOLOGIA	
24	256002	CONTENEDOR	1		\$7,327.59	REGULAR	RECOLECTOR DE BASURA	ECOLOGIA	ECOLOGIA	
25	256003	CONTENEDOR	1		\$7,327.59	REGULAR	RECOLECTOR DE BASURA	ECOLOGIA	ECOLOGIA	
26	541019	COMPACTADOR DE BASURA	1		\$500,000.00	REGULAR	CON SISTEMA HIDRAULICO MARCA CEMSA CON CAPACIDAD DE 20 YARDAS	ECOLOGIA	ECOLOGIA	
27	215001	LIBROS	3182		\$69,775.00	REGULAR	LIBROS	BIBLIOTECA	BIBLIOTECA	
28	541009	NISSAN TSURU G	1		\$134,300.00	MALAS	3N1EB31S1HK332179 COLOR PLATA MOD 2017	SALUD	SALUD	
29	541006	NISSAN TIPICA	1		\$235,293.33	MALAS	3N6DD23T3EK086697 COLOR BLANCO MOD 2014	SEGURIDAD PUBLICA	SEGURIDAD PUBLICA	
30	5411000011-1	CAMIONETA AMAROK	1	18/10/18	\$450,000.00	BUENO	SERIE: 8AWDB42HXGA014264 MOTOR: CSH141364 COLOR GRIS MOD 2016	SEGURIDAD PUBLICA	SEGURIDAD PUBLICA	FOLIO FISCAL: C52B9789CDAD
31	5411000012-1	CAMIONETA NISSAN	1	22/10/18	\$320,001.08	BUENO	NP300. MOD 2018 SERIE: 3N6AD33AXJK825453 MOTOR: QR25188022H COLOR AZUL MOD 2018 TIPO: NP FRONTIER	CODESOL	CODESOL	FOLIO FISCAL: 3E1365F58E9C
32	5651000110-1	CAMARAS DE VIDEOVIGILANCIA	1	13/11/18	\$232,000.00	BUENO	SISTEMA COMPLETO DE 8 CAMARAS DE VIGILANCIA SERVIDOR DEL POWER	SEGURIDAD PUBLICA	SEGURIDAD PUBLICA	FOLIO FISCAL:1D9B59BA2 57F
33	5151000089-1	SERVIDOR	1	14/12/18	\$59,860.00	BUENO	EDGE R330 XEON E3-1230	TESORERIA	TESORERIA	FOLIO:444-FC1F

34	5491000012-1	MOTOCICLETA ITALIKA	1	20/12/18	\$19,720.00	BUENO	MODELO 2014 LINE CROSS DM 200 SERIE: LC2E5200640	SEGURIDAD PUBLICA	SEGURIDAD PUBLICA	FOLIO FISCAL:D6918DD5 C972
35	5411000013-2	CAMIONETA NISSAN NP 300	1	07/01/19	\$302,000.20	BUENO	SERIE: 3N6AD7AD33A8JK825497 MOTOR:QR251910544 COLOR BLANCO MODELO 2018 TIPO: NP 300	DIF	DIF	FOLIO FISCAL:57D0
36	5411000002-1	NISSAN VERSA	1	15/05/19	\$167,999.33	BUENO	VERSA SENSE 2017 SERIE 3N1CN7AD2HK394682 MOTOR: HR16826389M COLOR: GRIS	SALUD	SALUD	FOLIO FISCAL: 1C6C
37	5411000014-1	VEHICULO	1	02/03/20	\$259,000.16	USADA	NISSAN TIPO NP300 ESTACAS MODELO 2019 COLOR BLANCA, SERIE 3N6AD35A4KK831926	SEGURIDAD PUBLICA	SEGURIDAD PUBLICA	FOLIO FISCAL: 30
38	5651000111-1	COMUNICADOR SATELITAL	1	27/06/20	\$11,999.00	NUEVO	Localizador satelital GPS de marca GARMIN, modelo inReach Explore+	CODESOL	CODESOL	FOLIO FISCAL: 33661 FAC D1FA


H. AYUNTAMIENTO DE TAMPACÁN, S.L.P.
 2018 - 2021
 LIC. BRISSEIRE SÁNCHEZ LOPEZ
 PRESIDENTA MUNICIPAL CONSTITUCIONAL DEL H.
 AYUNTAMIENTO DE TAMPACÁN, S.L.P.


 LIC. BENITA PEDRAZA REYES
 SINDICA MUNICIPAL CONSTITUCIONAL
 DEL H. AYUNTAMIENTO DE TAMPACÁN, S.L.P.

**H. AYUNTAMIENTO
 TAMPACÁN, S.L.P.**
 2018 - 2021


**H. AYUNTAMIENTO
 TAMPACÁN, S.L.P.**
 2018-2021
 CP. DEIBYS HERNÁNDEZ HERNÁNDEZ
 TESORERO MUNICIPAL CONSTITUCIONAL DEL H.
 AYUNTAMIENTO DE TAMPACÁN, S.L.P.


 CP. JUANA SILVIA ARQUELLES SANCHEZ
 CONTRALORA MUNICIPAL CONSTITUCIONAL
 DEL H. AYUNTAMIENTO DE TAMPACÁN, S.L.P.

**H. AYUNTAMIENTO
 TAMPACÁN, S.L.P.**
 2018 - 2021



PRESIDENCIA MUNICIPAL
TAMPACÁN, S.L.P.
2018-2021



TAMPACÁN
Gobierno con Sentido Humano
H. AYUNTAMIENTO 2018 - 2021

Cuenta Pública Ejercicio 2020

4.5.2 – Relación de
bienes Inmuebles que
componen el patrimonio
municipal.



PRESIDENCIA MUNICIPAL
TAMPACÁN S.L.P.
2018-2021

H. AYUNTAMIENTO CONSTITUCIONAL DEL MUNICIPIO DE TAMPACÁN
2018-2021
INVENTARIO ADMINISTRATIVO ACTUALIZADO
DEL 01 DE JULIO DEL 2020 AL 31 DE DICIEMBRE DEL 2020



No	FOLIO	DESCRIPCIÓN	Cant.	Fecha	AVALUÓ	ESTADO	CARACTERÍSTICAS	DEPARTAMENTO EN QUE SE ENCUENTRA	DEPARTAMENTO RESPONSABLE	FOLIO FISCAL/FAC	OBSERVACION
1	511060	ESCRITORIO DE METALICO 2 GAVETAS	1		700.00	REGULAR	MADERA, CAFÉ, DUELA, DAÑADO DE ENFRENTÉ	SINDICATURA	SINDICATURA		
2	511061	ESCRITORIO METÁLICO 2 GAVETAS	1		900.00	REGULAR	CAFÉ Y GRIS	SINDICATURA	SINDICATURA		
3	515003	IMPRESORA	1		800.00	BUENO	NEGRA	SINDICATURA	SINDICATURA		
4	566005	REGULADOR GENÉRICO	1		100.00	REGULAR	4 CONECTORES.	SINDICATURA	SINDICATURA		
5	511063	ESTANTE	1		400.00	REGULAR	COLOR CAFÉ	SINDICATURA	SINDICATURA		
6	513005	NICHO DE BANDERA	1		550.00	REGULAR	MADERA Y VIDRIO	PRESIDENCIA MUNICIPAL	SINDICATURA		
7	511089	ESCRITORIO DE LAMINA CON 2 CAJONES	1		400.00	REGULAR	C/MADERA	COMUNICACIÓN SOCIAL	SINDICATURA		
8	515007	TELÉFONO MULTILÍNEA	1		100.00	MALAS	BLANCO	RECEPCIÓN	SINDICATURA		
9	511153	SILLA	1		2,000.00	REGULAR	MADERA	SALA DE MEDIOS	SINDICATURA		DONADA
10	511154	SILLA	1		2,000.00	REGULAR	MADERA	SALA DE MEDIOS	SINDICATURA		DONADA
11	511155	SILLA	1		2,000.00	REGULAR	MADERA	SALA DE MEDIOS	SINDICATURA		DONADA
12	511156	SILLA	1		2,000.00	REGULAR	MADERA	SALA DE MEDIOS	SINDICATURA		DONADA
13	511157	SILLA	1		2,000.00	REGULAR	MADERA	SALA DE MEDIOS	SINDICATURA		DONADA
14	511158	SILLA	1		2,000.00	REGULAR	MADERA	SALA DE MEDIOS	SINDICATURA		DONADA
15	511159	SILLA	1		2,000.00	REGULAR	MADERA	SALA DE MEDIOS	SINDICATURA		DONADA
16	511160	SILLA	1		2,000.00	REGULAR	MADERA	SALA DE MEDIOS	SINDICATURA		DONADA
17	511161	SILLA	1		2,000.00	REGULAR	MADERA	SALA DE MEDIOS	SINDICATURA		DONADA
18	511162	SILLA	1		2,000.00	REGULAR	MADERA	SALA DE MEDIOS	SINDICATURA		DONADA
19	515007	EQUIPO DE COMPUTO	1		4,000.00	REGULAR	CPU-MONITOR-TECLADO-MAUSE	SINDICATURA	SINDICATURA		
20	56400	AIRE ACONDICIONADO	1		3,500.00	REGULAR	BLANCO	SINDICATURA	SINDICATURA		
21	511165	ESCRITORIO PERA	1		1,939.65	REGULAR	MADERA/METAL	INSTITUTO DE LA MUJER	INSTITUTO DE LA MUJER		
22	511166	SILLA	1		431.00	REGULAR	PLASTICO COLOR NEGRO	INSTITUTO DE LA MUJER	INSTITUTO DE LA MUJER		
23	511167	SILLA	1		431.00	REGULAR	PLASTICO COLOR NEGRO	INSTITUTO DE LA MUJER	INSTITUTO DE LA MUJER		
24	521002	VIDEO PROYECTOR	1		5,000.00	MALAS	HTP, MOD. GP1 12Vcc 2a BLANCO	INSTITUTO DE LA MUJER	INSTITUTO DE LA MUJER		
25	511135	ARCHIVERO METÁLICO CON 3 CAJONES	1		600.00	REGULAR	GRIS	SECRETARIA GENERAL	SECRETARIA GENERAL		

26	511136	ESCRITORIO DE MADERA 4 CAJONES	1	800.00	REGULAR	METAL/MADERA	SECRETARIA GENERAL	SECRETARIA GENERAL		
27	511137	ESCRITORIO DE MADERA 2 CAJONES	1	500.00	REGULAR	METÁLICO GRIS	SECRETARIA GENERAL	SECRETARIA GENERAL		
28	515015	IMPRESORA	1	600.00	REGULAR	NEGRA	SECRETARIA GENERAL	SECRETARIA GENERAL		
29	293003	MAQUINA DE ESCRIBIR ELECTRICA	1	1,800.00	MALAS	GRIS	SECRETARIA GENERAL	SECRETARIA GENERAL		
30	511139	ARCHIVERO METÁLICO CON 2 CAJONES	1	500.00	REGULAR	2 CAJONES C/GRIS	SECRETARIA GENERAL	SECRETARIA GENERAL		
31	5150023	EQUIPO DE COMPUTO	1	5,000.00	BUENO	MONITOR,TECLADO,MAUSE,CPU,REGULADOR	SECRETARIA GENERAL	SECRETARIA GENERAL		
32	511073	ESCRITORIO METÁLICO CON 2 GAVETAS	1	400.00	REGULAR	METÁLICO /MADERA	CONTRALORÍA INTERNA	CONTRALORÍA INTERNA		
33	511074	ARCHIVERO SENCILLO C/4 GAVETAS	1	800.00	REGULAR	CAFÉ	CONTRALORÍA INTERNA	CONTRALORÍA INTERNA		
34	511076	SILLA SECRETARIAL GIRATORIA	1	150.00	REGULAR	ACOJINADA C/NEGRO	CONTRALORÍA INTERNA	CONTRALORÍA INTERNA		
35	511077	ESCRITORIO METÁLICO CON 2GAVETAS	1	400.00	REGULAR	MADERA, GRIS	CONTRALORÍA INTERNA	CONTRALORÍA INTERNA		
36	515004	IMPRESORA	1	1,000.00	REGULAR	SAMSUNG	CONTRALORÍA INTERNA	CONTRALORÍA INTERNA		
37	511080	SILLA	1	100.00	REGULAR	PLASTICO	CONTRALORÍA INTERNA	CONTRALORÍA INTERNA		
38	511081	MESA	1	400.00	BUENO	NARANJA	CONTRALORÍA INTERNA	CONTRALORÍA INTERNA		
39	5110820	MESA	1	400.00	BUENO	NARANJA	TESORERIA	CONTRALORÍA INTERNA		
40	515016	IMPRESORA	1	800.00	REGULAR	NEGRA	TESORERÍA	TESORERÍA		
41	515018	IMPRESORA	1	800.00	BUENO	HP/NEGRO	TESORERÍA	TESORERÍA		
42	511147	MESA	1	300.00	BUENO	MADERA	TESORERÍA	TESORERÍA		
43	511148	MESA	1	300.00	BUENO	MADERA	TESORERÍA	TESORERÍA		
44	511149	MESA	1	300.00	BUENO	MADERA	TESORERÍA	TESORERÍA		
45	511150	MESA	1	300.00	BUENO	MADERA	TESORERÍA	TESORERÍA		
46	511151	ESTANTE	1	800.00	BUENO	MADERA 5 CAJONES Y 1 PUERTA	TESORERÍA	TESORERÍA		NO DEJARON LAS LLAVES DE LOS CAJONES
47	511152	ESTANTE	1	1,500.00	BUENO	MADERA C/12 SEPARACIONES	TESORERÍA	TESORERÍA		DONADO
48	5150028	EQUIPO DE COMPUTO	1	5,000.00	BUENO	MONITOR,TECLADO,MAUSE,CPU,REGULADOR MARCA SAMSUNG	TESORERIA	TESORERIA		

49	515029	EQUIPO DE COMPUTO	1		5,000.00	BUENO	MONITOR,TECLADO,MAUSE,CPU, MARCA BENQ	TESORERIA	TESORERIA		
50	515030	EQUIPO DE COMPUTO	1		5,000.00	BUENO	MONITOR,TECLADO,MAUSE,CPU, MARCA HP	TESORERIA	TESORERIA		
51	515017	EQUIPO DE COMPUTO	1		5,000.00	REGULAR	MONITOR,TECLADO,MAUSE,CPU	TESORERIA	TRANSPARENCIA		
52	566006	REGULADOR GENÉRICO	1		280.00	NUEVO	1300/700W BASIC ELECTRONIC	RECURSOS HUMANOS	RECURSOS HUMANOS		LOGISTICA
53	511090	ARCHIVERO	1		600.00	REGULAR	METAL/GRIS	RECURSOS HUMANOS	RECURSOS HUMANOS		
54	511091	ESCRITORIO	1		500.00	REGULAR	MADERA	RECURSOS HUMANOS	RECURSOS HUMANOS		
55	515036	LAPTOP	1		5,000.00	MALAS	NEGRO	RECURSOS HUMANOS	RECURSOS HUMANOS		ESTA EN REPARACION
56	511067	ARCHIVERO C/3 GAVETAS	1		600.00	REGULAR	GRIS	CODESOL	CODESOL		
57	511068	ESCRITORIOS METÁLICOS CON 2 GAVETAS C/U	1		1,000.00	REGULAR	METAL/MADERA	CODESOL	CODESOL		
58	511069	ESCRITORIOS METÁLICOS CON 2 GAVETAS C/U	1		1,000.00	REGULAR	METAL/MADERA	CODESOL	CODESOL		
59	511070	ESCRITORIO METÁLICO CON 2 GAVETAS	1		500.00	REGULAR	FORMICA BASE METAL	CODESOL	CODESOL		
60	511071	SILLAS GIRATORIAS	1		300.00	REGULAR		CODESOL	CODESOL		
61	511072	SILLAS GIRATORIAS	1		150.00	REGULAR	ACOINADA C/NEGRO	CODESOL	CODESOL		
62	515009	EQUIPO DE COMPUTO	1		5,000.00	REGULAR	CPU-MONITOR-TECLADO-MAUSE	CODESOL	CODESOL		
63	515010	EQUIPO DE COMPUTO	1		5,000.00	REGULAR	CPU-MONITOR-TECLADO-MAUSE	CODESOL	CODESOL		
64	515011	EQUIPO DE COMPUTO	1		5,000.00	REGULAR	CPU-MONITOR-TECLADO-MAUSE	CODESOL	CODESOL		
65	515012	EQUIPO DE COMPUTO	1		5,000.00	REGULAR	CPU-MONITOR-TECLADO-MAUSE	CODESOL	CODESOL		
66	565001	RADIO	1		4,698.93	MALAS	KENWOOD TK2000VHF SERIE B 7418334	CODESOL	CODESOL		
67	565002	RADIO	1		4,698.93	MALAS	KENWOOD TK2000VHF SERIE B 7418330	CODESOL	CODESOL		
68	565003	RADIO	1		4,698.93	MALAS	KENWOOD TK2000VHF SERIE B 7418331	CODESOL	CODESOL		
69	565004	RADIO	1		4,698.93	MALAS	KENWOOD TK2000VHF SERIE B 7418332	CODESOL	CODESOL		
70	565005	RADIO	1		4,698.93	MALAS	KENWOOD TK2000VHF SERIE B 7418333	CODESOL	CODESOL		
71	565006	RADIO	1		4,698.93	MALAS	KENWOOD TK2000VHF SERIE B 7418329	CODESOL	CODESOL		
72	511092	ESCRITORIO	1		400.00	REGULAR	MADERA	REGISTRO CIVIL	REGISTRO CIVIL		
73	511093	ESCRITORIO DE METÁLICO	1		600.00	REGULAR	METAL/GRIS	REGISTRO CIVIL	REGISTRO CIVIL		
74	511094	MESA METÁLICA	1		450.00	REGULAR	METAL/MADERA	REGISTRO CIVIL	REGISTRO CIVIL		

75	293002	MAQUINA DE ESCRIBIR	1		200.00	REGULAR	MECÁNICAS	REGISTRO CIVIL	REGISTRO CIVIL		
76	511095	ANAQUELES	1		250.00	REGULAR	METÁLICO	REGISTRO CIVIL	REGISTRO CIVIL		
77	511096	ANAQUELES	1		250.00	REGULAR	METÁLICO	REGISTRO CIVIL	REGISTRO CIVIL		
78	511097	ANAQUELES	1		250.00	REGULAR	METÁLICO	REGISTRO CIVIL	REGISTRO CIVIL		
79	511098	ANAQUELES	1		250.00	REGULAR	METÁLICO	REGISTRO CIVIL	REGISTRO CIVIL		
80	511099	ANAQUELES	1		250.00	REGULAR	METÁLICO	REGISTRO CIVIL	REGISTRO CIVIL		
81	564002	VENTILADOR	1		150.00	REGULAR	PEDESTAL	REGISTRO CIVIL	REGISTRO CIVIL		
82	511100	ARCHIVERO DE MADERA	1		600.00	REGULAR	MADERA	REGISTRO CIVIL	REGISTRO CIVIL		
83	511101	SILLA	1		100.00	REGULAR	MADERA	REGISTRO CIVIL	REGISTRO CIVIL		
84	511102	SILLA	1		100.00	REGULAR	MADERA	REGISTRO CIVIL	REGISTRO CIVIL		
85	511103	SILLA	1		100.00	REGULAR	PLASTICO	REGISTRO CIVIL	REGISTRO CIVIL		
86	511105	SILLA	1		100.00	REGULAR	PLASTICO	REGISTRO CIVIL	REGISTRO CIVIL		
87	511106	SILLA	1		100.00	REGULAR	PLASTICO	REGISTRO CIVIL	REGISTRO CIVIL		
88	511107	SILLA	1		100.00	REGULAR	PLASTICO	REGISTRO CIVIL	REGISTRO CIVIL		
89	511108	MESA METÁLICA	1		400.00	REGULAR	METAL/MADERA	REGISTRO CIVIL	REGISTRO CIVIL		
90	515020	EQUIPO DE COMPUTO	1		4,000.00	REGULAR		REGISTRO CIVIL	REGISTRO CIVIL		
91	511084	ARCHIVERO SENCILLO C/4 GAVETAS	1		800.00	REGULAR	GRIS/METAL	FOMENTO AGROPECUARIO	FOMENTO AGROPECUARIO		
92	511085	ESCRITORIO DE MADERA 2 CAJONES	1		500.00	REGULAR	METAL/MADERA	FOMENTO AGROPECUARIO	FOMENTO AGROPECUARIO		
93	511086	PINTARRON	1		150.00	REGULAR	C/BLANCO	ASUNTOS INDIGENAS	ASUNTOS INDIGENAS		
94	521001	CAÑÓN PROYECTOR	1		1,500.00	REGULAR	EPSON/BLANCO	FOMENTO AGROPECUARIO	FOMENTO AGROPECUARIO		
95	515019	EQUIPO DE COMPUTO	1		4,000.00	REGULAR	MARCA HP	FOMENTO AGROPECUARIO	FOMENTO AGROPECUARIO		
96	515001	EQUIPO DE COMPUTO	1		5,000.00	BUENO	CPU-MONITOR-TECLADO-MAUSE	OBRAS PUBLICAS	OBRAS PUBLICAS		
97	511029	ESCRITORIO METÁLICO	1		700.00	REGULAR	2 CAJONES	OBRAS PUBLICAS	OBRAS PUBLICAS		
98	511030	ARCHIVERO METÁLICO	1		800.00	REGULAR	4 CAJONES GRIS	OBRAS PUBLICAS	OBRAS PUBLICAS		
99	291005	ESCALERA	1		100.00	MALAS	ALUMINIO	ALUMBRADO PUBLICO	ALUMBRADO PUBLICO		
100	291006	PINZA	1		50.00	MALAS	ELECTRICISTA	ALUMBRADO PUBLICO	ALUMBRADO PUBLICO		
101	291007	PINZA	1		50.00	MALAS	ELECTRICISTA	ALUMBRADO PUBLICO	ALUMBRADO PUBLICO		
102	291008	PINZA	1		50.00	MALAS	PUNTA CÓNICA	ALUMBRADO PUBLICO	ALUMBRADO PUBLICO		
103	291009	PINZA	1		50.00	MALAS	PUNTA CÓNICA	ALUMBRADO PUBLICO	ALUMBRADO PUBLICO		
104	291010	PINZA	1		70.00	MALAS	CORTE DIAGONAL	ALUMBRADO PUBLICO	ALUMBRADO PUBLICO		
105	291011	PINZA	1		70.00	MALAS	CORTE DIAGONAL	ALUMBRADO PUBLICO	ALUMBRADO PUBLICO		
106	291012	DESARMADOR	1		40.00	MALAS	PUNTA ESTRELLA	ALUMBRADO PUBLICO	ALUMBRADO PUBLICO		

107	291013	DESARMADOR	1		40.00	MALAS	PUNTA ESTRELLA	ALUMBRADO PUBLICO	ALUMBRADO PUBLICO		
108	291014	DESARMADOR	1		40.00	MALAS	PUNTA PLANA	ALUMBRADO PUBLICO	ALUMBRADO PUBLICO		
109	291015	DESARMADOR	1		40.00	MALAS	PUNTA PLANA	ALUMBRADO PUBLICO	ALUMBRADO PUBLICO		
110	272001	CINTURÓN DE SEGURIDAD	1		100.00	REGULAR	CUERO	ALUMBRADO PUBLICO	ALUMBRADO PUBLICO		
111	562001	BOMBA DE MOTOR	1		1,500.00	MALAS	DE AGUA SUMERGIBLE C/MOTOR-PLAYITA	DAPAS	DAPAS		
112	562002	BOMBA ELÉCTRICA	1		1,500.00	MALAS	MARCA FRANKLIN POZO LAS ADJUNTAS	DAPAS	DAPAS		
113	562003	BOMBA ADJUNTA	1		1,500.00	MALAS	064 MOTOR C/SWITCH TERMON 155 POZO LAS ADJUNTAS	DAPAS	DAPAS		
114	511023	ARCHIVERO METÁLICO	1		800.00	REGULAR	COLOR GRIS- METÁLICO 4 CAJONES	AGENCIA DE CORREOS	AGENCIA DE CORREOS		
115	511026	ESCRITORIO	1		400.00	REGULAR	1 CAJÓN	AGENCIA DE CORREOS	AGENCIA DE CORREOS		
116	223001	BASCULA	1		220.00	MALAS	CON 3 PESAS	AGENCIA DE CORREOS	AGENCIA DE CORREOS		
117	511027	SILLA	1		130.00	REGULAR	ACOJINADA NEGRA	AGENCIA DE CORREOS	AGENCIA DE CORREOS		
118	5112018	SILLA	1		100.00	REGULAR	MADERA	AGENCIA DE CORREOS	AGENCIA DE CORREOS		
119	511109	ESCRITORIO METÁLICO CON 2 GAVETAS	1		600.00	REGULAR	GRIS	S.M.D.I.F.	S.M.D.I.F.		
120	511110	ESCRITORIO METÁLICO	1		800.00	REGULAR	GRIS	S.M.D.I.F.	S.M.D.I.F.		
121	511111	ESCRITORIO DE MADERA 2 CAJONES	1		500.00	REGULAR	COLOR CEDRO	S.M.D.I.F.	S.M.D.I.F.		
122	511112	MESA DE PLÁSTICO 80X80 CM.	1		150.00	REGULAR	C/BLANCO	S.M.D.I.F.	S.M.D.I.F.		
123	511113	MESA METÁLICA	1		400.00	REGULAR	METAL/CUADRADA	S.M.D.I.F.	S.M.D.I.F.		
124	264003	VENTILADOR DE TECHO DE TRES ASPAS	1		200.00	MALAS	C/BLANCO	S.M.D.I.F.	S.M.D.I.F.		
125	264004	VENTILADOR DE TECHO DE TRES ASPAS	1		200.00	MALAS	C/BLANCO	S.M.D.I.F.	S.M.D.I.F.		
126	264005	VENTILADOR DE TECHO DE TRES ASPAS	1		200.00	MALAS	C/BLANCO	S.M.D.I.F.	S.M.D.I.F.		
127	264006	VENTILADOR DE TECHO DE TRES ASPAS	1		200.00	MALAS	C/BLANCO	S.M.D.I.F.	S.M.D.I.F.		
128	511114	MESA	1		400.00	REGULAR	MESA TIPO ESCOLAR METÁLICA CON CUBIERTA DE MADERA	S.M.D.I.F.	S.M.D.I.F.		

129	511115	ARCHIVERO SENCILLO C/4 GAVETAS	1	600.00	REGULAR	C/CAFÉ	S.M.D.I.F.	S.M.D.I.F.		
130	223002	BASCULA PARA ADULTO	1	200.00	REGULAR	C/ARENA	S.M.D.I.F.	S.M.D.I.F.		
131	244001	TARIMA	1	300.00	REGULAR	COLOR MADERA	S.M.D.I.F.	S.M.D.I.F.		
132	244002	TARIMA	1	300.00	REGULAR	COLOR MADERA	S.M.D.I.F.	S.M.D.I.F.		
133	244003	TARIMA	1	300.00	REGULAR	COLOR MADERA	S.M.D.I.F.	S.M.D.I.F.		
134	244004	TARIMA	1	300.00	REGULAR	COLOR MADERA	S.M.D.I.F.	S.M.D.I.F.		
135	244005	TARIMA	1	300.00	REGULAR	COLOR MADERA	S.M.D.I.F.	S.M.D.I.F.		
136	244006	TARIMA	1	300.00	REGULAR	COLOR MADERA	S.M.D.I.F.	S.M.D.I.F.		
137	511116	ARCHIVERO 3 CAJONES	1	600.00	REGULAR	METAL	S.M.D.I.F.	S.M.D.I.F.		
138	511117	ARCHIVERO 4 CAJONES	1	800.00	REGULAR	METAL	S.M.D.I.F.	S.M.D.I.F.		
139	511118	ESTANTE DE MADERA	1	300.00	REGULAR	MADERA	S.M.D.I.F.	S.M.D.I.F.		
140	515013	TELÉFONO	1	100.00	MALAS	NEGRO	S.M.D.I.F.	S.M.D.I.F.		
141	511114	IMPRESORA	1	800.00	REGULAR	C/BLANCO CON GRIS	S.M.D.I.F.	S.M.D.I.F.		
142	512001	CAMA DE REVISIÓN	1	500.00	REGULAR	METAL/ACUINADA	S.M.D.I.F.	S.M.D.I.F.		
143	511119	SILLAS	1	100.00	REGULAR	PLASTICO	S.M.D.I.F.	S.M.D.I.F.		
144	511120	SILLAS	1	100.00	REGULAR	PLASTICO	S.M.D.I.F.	S.M.D.I.F.		
145	511121	SILLAS	1	100.00	REGULAR	PLASTICO	S.M.D.I.F.	S.M.D.I.F.		
146	511122	SILLAS	1	100.00	REGULAR	PLASTICO	S.M.D.I.F.	S.M.D.I.F.		
147	511123	SILLAS	1	100.00	REGULAR	PLASTICO	S.M.D.I.F.	S.M.D.I.F.		
148	511124	SILLAS	1	100.00	REGULAR	PLASTICO	S.M.D.I.F.	S.M.D.I.F.		
149	511125	SILLAS	1	100.00	REGULAR	PLASTICO	S.M.D.I.F.	S.M.D.I.F.		
150	511126	SILLAS	1	100.00	REGULAR	PLASTICO	S.M.D.I.F.	S.M.D.I.F.		
151	511127	SILLAS	1	100.00	REGULAR	PLASTICO	S.M.D.I.F.	S.M.D.I.F.		
152	511128	SILLAS	1	100.00	REGULAR	PLASTICO	S.M.D.I.F.	S.M.D.I.F.		
153	511129	SILLAS	1	100.00	REGULAR	PLASTICO	S.M.D.I.F.	S.M.D.I.F.		
154	511130	MESA LAMINA	1	300.00	REGULAR	LAMINA/CUADRO	S.M.D.I.F.	S.M.D.I.F.		
155	291003	DIABLO	1	250.00	REGULAR	METLA	S.M.D.I.F.	S.M.D.I.F.		
156	511131	MESA	1	450.00	BUENO	NARANJA	S.M.D.I.F.	S.M.D.I.F.		
157	511132	MESA	1	450.00	BUENO	NARANJA	S.M.D.I.F.	S.M.D.I.F.		
158	511133	MESA	1	450.00	BUENO	NARANJA	S.M.D.I.F.	S.M.D.I.F.		
159	515021	EQUIPO DE COMPUTO	1	4,000.00	REGULAR	C/NEGRO	S.M.D.I.F.	S.M.D.I.F.		
160	511001	ANAQUELES GRANDES	1	400.00	REGULAR	COLOR AZUL MARINO	BIBLIOTECA	BIBLIOTECA		
161	511002	ANAQUELES GRANDES	1	400.00	REGULAR	COLOR AZUL MARINO	BIBLIOTECA	BIBLIOTECA		
162	511003	ANAQUELES GRANDES	1	400.00	REGULAR	COLOR AZUL MARINO	BIBLIOTECA	BIBLIOTECA		
163	511004	ANAQUELES GRANDES	1	400.00	REGULAR	COLOR AZUL MARINO	BIBLIOTECA	BIBLIOTECA		
164	511005	ANAQUELES GRANDES	1	400.00	REGULAR	COLOR AZUL MARINO	BIBLIOTECA	BIBLIOTECA		

165	511006	ANAQUELES GRANDES	1		400.00	REGULAR	COLOR AZUL MARINO	BIBLIOTECA	BIBLIOTECA		
166	511007	ANAQUELES GRANDES	1		400.00	REGULAR	COLOR AZUL MARINO	BIBLIOTECA	BIBLIOTECA		
167	511008	ANAQUELES GRANDES	1		400.00	REGULAR	COLOR AZUL MARINO	BIBLIOTECA	BIBLIOTECA		
168	511009	ANAQUELES GRANDES	1		400.00	REGULAR	COLOR AZUL MARINO	BIBLIOTECA	BIBLIOTECA		
169	511010	ANAQUELES GRANDES	1		400.00	REGULAR	COLOR AZUL MARINO	BIBLIOTECA	BIBLIOTECA		
170	511011	ANAQUELES GRANDES	1		400.00	REGULAR	COLOR AZUL MARINO	BIBLIOTECA	BIBLIOTECA		
171	511012	ANAQUELES GRANDES	1		400.00	REGULAR	COLOR AZUL MARINO	BIBLIOTECA	BIBLIOTECA		
172	511013	ANAQUELES CHICOS	1		250.00	REGULAR	METAL AZUL MARINO	BIBLIOTECA	BIBLIOTECA		
173	511014	ANAQUELES CHICOS	1		250.00	REGULAR	METAL AZUL MARINO	BIBLIOTECA	BIBLIOTECA		
174	511015	ANAQUELES CHICOS	1		250.00	REGULAR	METAL AZUL MARINO	BIBLIOTECA	BIBLIOTECA		
175	511016	SILLA	1		100.00	REGULAR	RESPALDO, MADERA AZUL	BIBLIOTECA	BIBLIOTECA		
176	511017	MESAS CHICAS	1		400.00	REGULAR	METAL	BIBLIOTECA	BIBLIOTECA		
177	511018	MESAS CHICAS	1		400.00	REGULAR	METAL	BIBLIOTECA	BIBLIOTECA		
178	511021	BASE PARA MAPAS	1		220.00	REGULAR	MADERA NEGRO	BIBLIOTECA	BIBLIOTECA		
179	511022	MESA	1		650.00	REGULAR	METAL CON MADERA	BIBLIOTECA	BIBLIOTECA		
180	515032	EQUIPO DE COMPUTO	1		5,000.00	REGULAR	MONITOR, TECLADO, MAUSE,CPU,REGULADOR	SALUD	SALUD		
181	511064	ESCRITORIO DE MADERA 2 CAJONES	1		500.00	REGULAR	14.74CMX75CM	ASUNTOS INDÍGENA	ASUNTOS INDÍGENA		
182	511065	SILLA DE MADERA	1		100.00	REGULAR	TEJIDAS	ASUNTOS INDÍGENA	ASUNTOS INDÍGENA		
183	564001	AIRE ACONDICIONADO	1		3,500.00	REGULAR	BLANCO	C.C.A	C.C.A		
184	511041	ESCRITORIO PARA COMPUTADORA	1		1,000.00	REGULAR	METAL/MADERA	C.C.A	C.C.A		
185	5111042	ESCRITORIO PARA COMPUTADORA	1		1,000.00	REGULAR	METAL/MADERA	C.C.A	C.C.A		
186	511045	ESCRITORIO PARA COMPUTADORA	1		1,000.00	REGULAR	METAL/MADERA	C.C.A	C.C.A		
187	511046	ESCRITORIO PARA COMPUTADORA	1		1,000.00	REGULAR	METAL/MADERA	C.C.A	C.C.A		PRESTADO A SINDICATURA
188	511047	ESCRITORIO PARA COMPUTADORA	1		1,000.00	REGULAR	METAL/MADERA	C.C.A	C.C.A		PRESTADO A CULTURA
189	511050	SILLA METÁLICA	1		250.00	BUENO	METAL/PLASTICO	C.C.A	C.C.A		
190	511051	SILLA METÁLICA	1		250.00	BUENO	METAL/PLASTICO	C.C.A	C.C.A		
191	511052	SILLA METÁLICA	1		250.00	BUENO	METAL/PLASTICO	C.C.A	C.C.A		
192	511053	SILLA METÁLICA	1		250.00	BUENO	METAL/PLASTICO	C.C.A	C.C.A		
193	511054	SILLA METÁLICA	1		250.00	BUENO	METAL/PLASTICO	C.C.A	C.C.A		
194	511055	SILLA METÁLICA	1		250.00	BUENO	METAL/PLASTICO	C.C.A	C.C.A		
195	511056	SILLA METÁLICA	1		250.00	BUENO	METAL/PLASTICO	C.C.A	C.C.A		

196	511057	SILLA METÁLICA	1		250.00	BUENO	METAL/PLASTICO	C.C.A	C.C.A		
197	511058	SILLA METÁLICA	1		250.00	BUENO	METAL/PLASTICO	C.C.A	C.C.A		
198	511059	PINTARRON	1		250.00	REGULAR	C/BLANCO	C.C.A	C.C.A		
199	566002	REGULADOR GENÉRICO	1		100.00	REGULAR	C/NEGRO	C.C.A	C.C.A		
200	566003	REGULADOR GENÉRICO	1		100.00	REGULAR	C/BEIGE	C.C.A	C.C.A		
201	566004	ESCÁNER	1		1,000.00	REGULAR	C/GRIS Y BLANCO	C.C.A	C.C.A		
202	515001	IMPRESORA	1		800.00	REGULAR	C/GRIS Y NEGRO	C.C.A	C.C.A		
203	515002	MODEM	1		200.00	REGULAR	NEGRO	C.C.A	C.C.A		
204	566001	REGULADOR GENÉRICO	1		100.00	REGULAR	C/GRIS	C.C.A	C.C.A		
205	511033	MESAS DE MADERA	1		600.00	REGULAR	C/MADERA	C.C.A	C.C.A		
206	511034	MESAS DE MADERA	1		600.00	REGULAR	C/MADERA	C.C.A	C.C.A		
207	511035	MESAS DE MADERA	1		600.00	REGULAR	C/MADERA	C.C.A	C.C.A		
208	511036	MESAS DE MADERA	1		600.00	REGULAR	C/MADERA	C.C.A	C.C.A		
209	515025	EQUIPO DE COMPUTO	1		5,000.00	REGULAR	CPU-MONITOR-TECLADO-MAUSE	SEGURIDAD PUBLICA	SEGURIDAD PUBLICA		
210	512002	NICHO DE BANDERA	1		450.00	REGULAR	MADERA	SEGURIDAD PUBLICA	SEGURIDAD PUBLICA		
211	271001	BANDERA MEXICANA	1		400.00	REGULAR	DE TELA	SEGURIDAD PUBLICA	SEGURIDAD PUBLICA		
212	512003	PÓDIUM DE MADERA	1		600.00	REGULAR	COLOR CAFÉ	SEGURIDAD PUBLICA	SEGURIDAD PUBLICA		
213	551001	TOLETES	1		100.00	REGULAR	C/NEGRO	SEGURIDAD PUBLICA	SEGURIDAD PUBLICA		
214	551002	TOLETES	1		100.00	REGULAR	C/NEGRO	SEGURIDAD PUBLICA	SEGURIDAD PUBLICA		
215	551003	TOLETES	1		100.00	REGULAR	C/NEGRO	SEGURIDAD PUBLICA	SEGURIDAD PUBLICA		
216	551004	TOLETES	1		100.00	REGULAR	C/NEGRO	SEGURIDAD PUBLICA	SEGURIDAD PUBLICA		
217	551005	TOLETES	1		100.00	REGULAR	C/NEGRO	SEGURIDAD PUBLICA	SEGURIDAD PUBLICA		
218	551006	TOLETES	1		100.00	REGULAR	C/NEGRO	SEGURIDAD PUBLICA	SEGURIDAD PUBLICA		
219	551007	TOLETES	1		100.00	REGULAR	C/NEGRO	SEGURIDAD PUBLICA	SEGURIDAD PUBLICA		
220	551008	TOLETES	1		100.00	REGULAR	C/NEGRO	SEGURIDAD PUBLICA	SEGURIDAD PUBLICA		
221	551009	TOLETES	1		100.00	REGULAR	C/NEGRO	SEGURIDAD PUBLICA	SEGURIDAD PUBLICA		
222	5421000037-1	EQUIPAMIENTO DE PATRULLA	1	26/11/18	\$12,500.00	BUENO	REDILA Y BANCA	SEGURIDAD PUBLICA	SEGURIDAD PUBLICA	FOLIO FISCAL:83641EB163 CC	
223	5661000115-1	REGULADOR	1	26/12/18	6,260.00	BUENO	COLOR GRIS OSCURO 27 VOLTS A 60HZ SERIE: E18G06192 SB-XR-21-162 UPS SB 1600VA 30MIN	TESORERIA	TESORERIA	FOLIO: 446	
224	5151000127-1	COMPUTADORA DE ESCRITORIO	1	26/12/18	\$12,820.01	BUENO	INTEL CORE	TESORERIA	TESORERIA	FOLIO:445	
225	5151000127-2	COMPUTADORA DE ESCRITORIO	1	26/12/18	\$12,820.01	BUENO	INTEL CORE	TESORERIA	TESORERIA	FOLIO:445	
226	5111000004-1	BANCA	1	31/12/18	3,828.00	BUENO	COLOR PLATA	PRESIDENCIA MUNICIPAL	SINDICATURA	FOLIO FISCAL:0155D0140 07	
227	5111000004-2	BANCA	1	31/12/18	3,828.00	BUENO	COLOR PLATA	PRESIDENCIA MUNICIPAL	SINDICATURA	FOLIO FISCAL:0155D0140 07	
228	5111000004-3	BANCA	1	31/12/18	3,828.00	BUENO	COLOR PLATA	PRESIDENCIA MUNICIPAL	SINDICATURA	FOLIO FISCAL:0155D0140 07	
229	5111000004-4	BANCA	1	31/12/18	3,828.00	BUENO	COLOR PLATA	PRESIDENCIA MUNICIPAL	SINDICATURA	FOLIO FISCAL:0155D0140 07	

230	5111000004-5	BANCA	1	31/12/18	3,828.00	BUENO	COLOR PLATA	PRESIDENCIA MUNICIPAL	SINDICATURA	FOLIO FISCAL:0155D014007
231	5111000004-6	BANCA	1	31/12/18	3,828.00	BUENO	COLOR PLATA	PRESIDENCIA MUNICIPAL	SINDICATURA	FOLIO FISCAL:0155D014007
232	5151000128-1	COMPUTADORA NETBOOK	1	01/02/19	\$10,740.48	BUENO	LAP TOP COLOR PLATA	DIF	DIF	FOLIO FISCAL: ICAHY195298
233	5151000129-1	IMPRESORA	1	01/05/19	1,780.00	BUENO	LASER JETPRO M15W 18PPM WIFI	TESORERIA	TESORERIA	FOLIO: F1AA/50EE/C66D
234	5151000130-1	IMPRESORA MULTIFUNCIONAL	1	01/05/19	4,600.00	BUENO	EPSON MULTIFUNCIONAL L3110,33/15 COLOR NEGRO	TESORERIA	TESORERIA	FOLIO: F1AA/50EE/C66D
235	5151000130-2	IMPRESORA MULTIFUNCIONAL	1	10/05/19	3,890.01	BUENO	EPSON MULTIFUNCIONAL L3110,33/15 COLOR NEGRO	SECRETARIA GENERAL	SECRETARIA GENERAL	FOLIO: C648
236	5691000304-1	DESBROZADORA	1	01/07/19	\$4,512.50	BUENO	DE GASOLINA 43CC MANGO TIPO BICI DES-43 MARCA TRUPER	PARQUES Y JARDINES	PARQUES Y JARDINES	FOLIO FISCAL: 91EE
237	5671000074-1	MOTOSIERRA	1	01/07/19	\$6,611.74	BUENO	MARCA STIHL 250-20	PROTECCION CIVIL	PROTECCION CIVIL	FOLIO FISCAL: 4E02
238	5671000158-1	PERTIGA PARA LUZ	1	01/08/19	\$11,600.00	BUENO	SM	ALUMBRADO PUBLICO	ALUMBRADO PUBLICO	FOLIO FISCAL: 4F2A
239	5511000060-1	TORRETA PARA PATRULLA	1	12/07/19	\$9,280.00	BUENO	100 WTT5	SEGURIDAD PUBLICA	SEGURIDAD PUBLICA	FOLIO FISCAL: B522
240	5151000129-2	IMPRESORA	1	01/09/19	1,780.00	BUENO	LASER JETPRO M15W 18PPM WIFI	SECRETARIA	TESORERIA	FOLIO: M 547
241	5151000131-1	LAPTOP	1	01/10/19	12,400.00	BUENO	LENOVO L430 SERIE:TP00037A HDD 500GB WIN10 RAM4GB COLOR NEGRO LENOVO L430	CULTURA	CONTRALORIA	FOLIO: 0C40
242	5151000132-1	LAPTOP	1	01/10/19	12,250.00	BUENO	DELL LATITUDE E6430 SERIE: P25G001 HDD500GB RAM4GB PROCESADOR INTEL COLOR GRIS/NEGRO DELL LATITUDE E6430	CULTURA	CONTRALORIA	FOLIO: 0C40
243	5151000133-1	PC ESCRITORIO	1	01/10/19	11,350.00	BUENO	LENOVO TIPO FOBB CPU J3060 COLOR BLANCO RAM4GB 500HDD PROCESADOR INTEL LENOVO FOBB	CULTURA	CONTRALORIA	FOLIO: 0C40
244	5151000125-1	COMPUTADORA ESCRITORIO	1	01/12/19	6,800.00	BUENO	VORAGO SLIMBAY 4 CELERON J3060 4GB MONITOR VORAGO LED W19 204 19 WIDE VGA HDML	CODESOL	CODESOL	FOLIO: F91C
245	5151000044-1	IMPRESORA	1	04/03/20	\$12,620.00	BUENO	CANON D1520 MONOCROMATICA 35PPM	CODESOL	CODESOL	FOLIO FISCAL: 60087
246	5151000125-2	EQUIPO DE COMPUTO	1	04/03/20	\$6,800.00	BUENO	EQUIPO DE COMPUTO DE ESCRITORIO VORAGO SLIMBAY 4 CELERON J3060 4GB	CONTRALORÍA INTERNA	CONTRALORÍA INTERNA	FOLIO FISCAL: 253B
247	5691000304-2	DESBROZADORA STHIL	1	09/03/20	\$10,900.00	BUENO	DESBROZADORA STHIL FS300 CABEZAL 46-2 CUCHILLA DE 2 PUNTAS 305-2 41342000412	PARQUES Y JARDINES	PARQUES Y JARDINES	FOLIO FISCAL: 68D1
248	5151000124-1	IMPRESORA	1	16/06/20	\$14,520.00	BUENO	MULTIFUNCIONAL CANON IMAGECLASS D1620 SERIE:F173800	TESORERIA	TESORERIA	FOLIO FISCAL: 51C4

249	5151000125-3	EQUIPO DE COMPUTO	1	06/07/20	7,740.01	BUENO	EQUIPO DE ESCRITORIO PROCESADOR INTEL G4930 DUAL CORE3.2 0HGHZ, 4GB RAM DDR4, DISCO DURO 1TB, DVD-RW MONITOR DE 18 PULG, LED. TECLAFO MOUSE Y MOTHERBOARD	TESORERIA	TESORERIA	FOLIO 279F
250	5151000125-4	EQUIPO DE COMPUTO	1	06/07/20	7,740.01	BUENO	COMPUTADORA DE ESCRITORIO COLOR NEGRO MARCA HP NO. DE SERIE 3CQ9362B08	REGISTRO CIVIL	REGISTRO CIVIL	FOLIO 279F
251	5151000125-7	EQUIPO DE COMPUTO	1	06/08/20	7,740.01	BUENO	COMPUTADORA DE ESCRITORIO COLOR NEGRO MARCA HP NO. DE SERIE CQ93629Y1	REGISTRO CIVIL	REGISTRO CIVIL	FOLIO 279F
252	5151000125-8	EQUIPO DE COMPUTO	1	06/08/20	6,800.00	BUENO	COMPUTADORA DE ESCRITORIO PROCESADOR INTEL G4930 DUAL CORE 3:20 GHZ, 4GB RAM DDR4, DISCO DURO 1 TB, DVD- RW, MONITOR DE 18.5 PULG. LED	TRANSPARENCIA	TRANSPARENCIA	FOLIO 633E
253	5151000185-1	ESCANER	1	01/09/20	14,200.00	BUENO	ESCANER EPSON DS530 35PPM N/S X2HJ131758 COLOR BLANCA	PLANEACION	PLANEACION	FOLIO FISCAL: D57
254	5651000110-2	CAMARA DE VIGILANCIA	1	02/11/20	16,872.73	BUENO	MARCA DOMO IP PTZ 2 MEGAPIXEL	SEGURIDAD PUBLICA	SEGURIDAD PUBLICA	FOLIO FISCAL: 750
255	5651000110-3	CAMARA DE VIGILANCIA	1	02/11/20	16,872.73	BUENO	MARCA DOMO IP PTZ 2 MEGAPIXEL	SEGURIDAD PUBLICA	SEGURIDAD PUBLICA	FOLIO FISCAL: 750
256	5651000110-4	CAMARA DE VIGILANCIA	1	02/11/20	16,872.73	BUENO	MARCA DOMO IP PTZ 2 MEGAPIXEL	SEGURIDAD PUBLICA	SEGURIDAD PUBLICA	FOLIO FISCAL: 750
257	5651000110-5	CAMARA DE VIGILANCIA	1	02/11/20	16,872.73	BUENO	MARCA DOMO IP PTZ 2 MEGAPIXEL	SEGURIDAD PUBLICA	SEGURIDAD PUBLICA	FOLIO FISCAL: 750
258	5651000110-6	CAMARA DE VIGILANCIA	1	02/11/20	16,872.73	BUENO	MARCA DOMO IP PTZ 2 MEGAPIXEL	SEGURIDAD PUBLICA	SEGURIDAD PUBLICA	FOLIO FISCAL: 750
259	5651000110-7	CAMARA DE VIGILANCIA	1	02/11/20	16,872.73	BUENO	MARCA DOMO IP PTZ 2 MEGAPIXEL	SEGURIDAD PUBLICA	SEGURIDAD PUBLICA	FOLIO FISCAL: 750
260	5651000110-8	CAMARA DE VIGILANCIA	1	02/11/20	16,872.73	BUENO	MARCA DOMO IP PTZ 2 MEGAPIXEL	SEGURIDAD PUBLICA	SEGURIDAD PUBLICA	FOLIO FISCAL: 750
261	5651000110-9	CAMARA DE VIGILANCIA	1	02/11/20	16,872.73	BUENO	MARCA DOMO IP PTZ 2 MEGAPIXEL	SEGURIDAD PUBLICA	SEGURIDAD PUBLICA	FOLIO FISCAL: 750
262	5651000110-10	CAMARA DE VIGILANCIA	1	02/11/20	16,872.73	BUENO	MARCA DOMO IP PTZ 2 MEGAPIXEL	SEGURIDAD PUBLICA	SEGURIDAD PUBLICA	FOLIO FISCAL: 750
263	5651000110-11	CAMARA DE VIGILANCIA	1	02/11/20	16,872.73	BUENO	MARCA DOMO IP PTZ 2 MEGAPIXEL	SEGURIDAD PUBLICA	SEGURIDAD PUBLICA	FOLIO FISCAL: 750
264	5651000110-12	CAMARA DE VIGILANCIA	1	02/11/20	16,872.73	BUENO	MARCA DOMO IP PTZ 2 MEGAPIXEL	SEGURIDAD PUBLICA	SEGURIDAD PUBLICA	FOLIO FISCAL: 750
265	5651000110-13	CAMARA DE VIGILANCIA	1	02/11/20	11,600.00	BUENO	MARCA BALA IP 4 MEGAPIXELES	SEGURIDAD PUBLICA	SEGURIDAD PUBLICA	FOLIO FISCAL: 750
266	5651000110-14	CAMARA DE VIGILANCIA	1	02/11/20	11,600.00	BUENO	MARCA BALA IP 4 MEGAPIXELES	SEGURIDAD PUBLICA	SEGURIDAD PUBLICA	FOLIO FISCAL: 750
267	5651000110-15	CAMARA DE VIGILANCIA	1	02/11/20	11,600.00	BUENO	MARCA BALA IP 4 MEGAPIXELES	SEGURIDAD PUBLICA	SEGURIDAD PUBLICA	FOLIO FISCAL: 750

268	5651000110-16	CAMARA DE VIGILANCIA	1	02/11/20	11,600.00	BUENO	MARCA BALA IP 4 MEGAPIXELES	SEGURIDAD PUBLICA	SEGURIDAD PUBLICA	FOLIO FISCAL: 750
269	5651000110-17	CAMARA DE VIGILANCIA	1	02/11/20	11,600.00	BUENO	MARCA BALA IP 4 MEGAPIXELES	SEGURIDAD PUBLICA	SEGURIDAD PUBLICA	FOLIO FISCAL: 750
270	5651000110-18	CAMARA DE VIGILANCIA	1	02/11/20	11,600.00	BUENO	MARCA BALA IP 4 MEGAPIXELES	SEGURIDAD PUBLICA	SEGURIDAD PUBLICA	FOLIO FISCAL: 750
271	5651000110-19	CAMARA DE VIGILANCIA	1	02/11/20	11,600.00	BUENO	MARCA BALA IP 4 MEGAPIXELES	SEGURIDAD PUBLICA	SEGURIDAD PUBLICA	FOLIO FISCAL: 750
272	5651000110-20	CAMARA DE VIGILANCIA	1	02/11/20	11,600.00	BUENO	MARCA BALA IP 4 MEGAPIXELES	SEGURIDAD PUBLICA	SEGURIDAD PUBLICA	FOLIO FISCAL: 750
273	5651000110-21	CAMARA DE VIGILANCIA	1	02/11/20	11,600.00	BUENO	MARCA BALA IP 4 MEGAPIXELES	SEGURIDAD PUBLICA	SEGURIDAD PUBLICA	FOLIO FISCAL: 750
274	5651000110-22	CAMARA DE VIGILANCIA	1	02/11/20	11,600.00	BUENO	MARCA BALA IP 4 MEGAPIXELES	SEGURIDAD PUBLICA	SEGURIDAD PUBLICA	FOLIO FISCAL: 750



[Signature]
LIC. BRISSEIDY SANCHEZ LOPEZ
PRESIDENTA MUNICIPAL
CONSTITUCIONAL DEL H.

H. AYUNTAMIENTO
TAMPACÁN, S.L.P.
2018 - 2021

[Signature]
LIC. BENITA PEDRAZA REYES
SINDICA MUNICIPAL
CONSTITUCIONAL

H. AYUNTAMIENTO
TAMPACÁN, S.L.P.
2018 - 2021



H. AYUNTAMIENTO
TAMPACÁN, S.L.P.
2018-2021

[Signature]
CP. DEIBYS HERNANDEZ HERNANDEZ
TESORERO MUNICIPAL CONSTITUCIONAL DEL H.
AYUNTAMIENTO DE TAMPACÁN, S.L.P.



H. AYUNTAMIENTO
TAMPACÁN, S.L.P.
2018 - 2021

[Signature]
CP. JUANA SILVIA ARGÜEZLES SANCHEZ
CONTRALORA MUNICIPAL CONSTITUCIONAL
DEL H. AYUNTAMIENTO DE TAMPACÁN, S.L.P.



PRESIDENCIA MUNICIPAL
TAMPACÁN, S.L.P.
2018-2021



TAMPACÁN
Gobierno con Sentido Humano
H. AYUNTAMIENTO 2018 - 2021

Cuenta Pública Ejercicio 2020

4.5.3 –Reporte del
ejercicio y destino del
gasto federalizado y
reintegros



MUNICIPIO DE TAMPACAN, S.L.P.
Reporte del ejercicio y destino de gasto federalizado y reintegros
Al 31 de diciembre de 2020

Programa o Fondo	Destino de los Recursos	Ejercicio		Reintegro
		Devengado	Pagado	
FONDO DE APORTACIONES PARA LA INFRAESTRUCTURA SOCIAL MUNICIPAL	CONSTRUCCION DE POZO PROFUNDO (PERFORACION EXPLORATORIA), EN CHUPADERO	\$ 831,012.40	\$ 831,012.40	\$ -
FONDO DE APORTACIONES PARA LA INFRAESTRUCTURA SOCIAL MUNICIPAL	CONSTRUCCION DE POZO PROFUNDO (PERFORACION EXPLORATORIA), EN EL HULERO	\$ 690,151.51	\$ 690,151.51	\$ -
FONDO DE APORTACIONES PARA LA INFRAESTRUCTURA SOCIAL MUNICIPAL	REHABILITACION DE POZO PROFUNDO EN XOCHICUATLA	\$ 214,780.00	\$ 214,780.00	\$ -
FONDO DE APORTACIONES PARA LA INFRAESTRUCTURA SOCIAL MUNICIPAL	CONSTRUCCION DE POZO PROFUNDO (PERFORACION EXPLORATORIA), EN XOCHICUATLA	\$ 811,907.20	\$ 811,907.20	\$ -
FONDO DE APORTACIONES PARA LA INFRAESTRUCTURA SOCIAL MUNICIPAL	CONSTRUCCION DE SISTEMA DE AGUA POTABLE 2a ETAPA (TRABAJOS ADICIONALES), LA MATA.	\$ 318,000.00	\$ 318,000.00	\$ -
FONDO DE APORTACIONES PARA LA INFRAESTRUCTURA SOCIAL MUNICIPAL	PERFORACION DE POZO PROFUNDO EN XOCHICUATLA.	\$ 508,010.40	\$ 508,010.40	\$ -
FONDO DE APORTACIONES PARA LA INFRAESTRUCTURA SOCIAL MUNICIPAL	REHAB. DE SISTEMA DE AGUA (RED ELECTRICA), EN EL REFUGIO	\$ 307,400.00	\$ 307,400.00	\$ -
FONDO DE APORTACIONES PARA LA INFRAESTRUCTURA SOCIAL MUNICIPAL	CONSTRUCCION DE POZO PROFUNDO EN CHIMIMEXCO.	\$ 732,412.40	\$ 732,412.40	\$ -
FONDO DE APORTACIONES PARA LA INFRAESTRUCTURA SOCIAL MUNICIPAL	CONSTRUCCION DE POZO PROFUNDO EN TOTOMOXTLA.	\$ 732,412.40	\$ 732,412.40	\$ -
FONDO DE APORTACIONES PARA LA INFRAESTRUCTURA SOCIAL MUNICIPAL	REHAB. DE SISTEMA DE AGUA EN TAMPACAN.	\$ 312,215.00	\$ 312,215.00	\$ -
FONDO DE APORTACIONES PARA LA INFRAESTRUCTURA SOCIAL MUNICIPAL	CONSTRUCCION DE RED ELECTRICA (1 FASE ADICIONAL), EN XOCHICUATLA	\$ 309,256.46	\$ 309,256.46	\$ -
FONDO DE APORTACIONES PARA LA INFRAESTRUCTURA SOCIAL MUNICIPAL	REHABILITACION DE RED ELECTRICA DE SUBESTACION SUBTERRANEA EN OFICINAS DEL MUNICIPIO EN TAMPACAN.	\$ 354,960.00	\$ 354,960.00	\$ -
FONDO DE APORTACIONES PARA LA INFRAESTRUCTURA SOCIAL MUNICIPAL	GASTOS INDIRECTOS	\$ 1,222,040.00	\$ 1,222,040.00	\$ -
FONDO DE APORTACIONES PARA LA INFRAESTRUCTURA SOCIAL MUNICIPAL	REHABILITACION DE BIEN INMUEBLE (ARCO) EN ACCESO EN TAMPACAN.	\$ 882,246.78	\$ 882,246.78	\$ -
FONDO DE APORTACIONES PARA LA INFRAESTRUCTURA SOCIAL MUNICIPAL	REMODELACION DE PALACIO MUNICIPAL, EN TAMPACAN.	\$ 821,195.63	\$ 821,195.63	\$ -
FONDO DE APORTACIONES PARA LA INFRAESTRUCTURA SOCIAL MUNICIPAL	REMODELACION DE PLAZA PRINCIPAL EN TAMPACAN.	\$ 976,728.51	\$ 976,728.51	\$ -
FONDO DE APORTACIONES PARA LA INFRAESTRUCTURA SOCIAL MUNICIPAL	AMPLIACION DE COMEDOR COMUNITARIO, EN AMPLIACION TEMALACACO.	\$ 459,132.28	\$ 459,132.28	\$ -
FONDO DE APORTACIONES PARA LA INFRAESTRUCTURA SOCIAL MUNICIPAL	CONSTRUCCION DE CALLE PRINCIPAL 2a ETAPA, EN DR. SALVADOR NAVA	\$ 747,711.63	\$ 747,711.63	\$ -
FONDO DE APORTACIONES PARA LA INFRAESTRUCTURA SOCIAL MUNICIPAL	CONSTRUCCION DE COMEDOR COMUNITARIO, EN LA CEIBA TOTOMOXTLA	\$ 1,239,696.67	\$ 1,239,696.67	\$ -

**Reporte ejercicio y destino de gasto federalizado y reintegros
Al 31 de diciembre de 2020**

Programa o Fondo	Destino de los Recursos	Ejercicio		Reintegro
		Devengado	Pagado	
FONDO DE APORTACIONES PARA LA INFRAESTRUCTURA SOCIAL MUNICIPAL	CONSTRUCCION DE CALLE AGRARISTA, EN HUEXCO.	\$ 533,181.65	\$ 533,181.65	\$ -
FONDO DE APORTACIONES PARA LA INFRAESTRUCTURA SOCIAL MUNICIPAL	CONSTRUCCION DE CALLE RUBEN JARAMILLO, EN HUEXCO.	\$ 948,884.63	\$ 948,884.63	\$ -
FONDO DE APORTACIONES PARA LA INFRAESTRUCTURA SOCIAL MUNICIPAL	CONSTRUCCION DE MURO DE CONTENSION, EN LAGUNILLAS	\$ 782,923.31	\$ 782,923.31	\$ -
FONDO DE APORTACIONES PARA LA INFRAESTRUCTURA SOCIAL MUNICIPAL	CONSTRUCCION DE CALLE EN LAS MESAS	\$ 778,159.09	\$ 778,159.09	\$ -
FONDO DE APORTACIONES PARA LA INFRAESTRUCTURA SOCIAL MUNICIPAL	CONSTRUCCION DE CALLE EN LAS MESAS.	\$ 434,437.01	\$ 434,437.01	\$ -
FONDO DE APORTACIONES PARA LA INFRAESTRUCTURA SOCIAL MUNICIPAL	CONSTRUCCION DE CALLE EN LA SOLEDAD.	\$ 582,231.48	\$ 582,231.48	\$ -
FONDO DE APORTACIONES PARA LA INFRAESTRUCTURA SOCIAL MUNICIPAL	CONSTRUCCION DE CALLE PRINCIPAL EN LOS CUES	\$ 896,476.53	\$ 896,476.53	\$ -
FONDO DE APORTACIONES PARA LA INFRAESTRUCTURA SOCIAL MUNICIPAL	CONSTRUCCION DE CALLE EN LOS SABINOS.	\$ 420,485.38	\$ 420,485.38	\$ -
FONDO DE APORTACIONES PARA LA INFRAESTRUCTURA SOCIAL MUNICIPAL	REHABILITACION DE COMEDOR COMUNITARIO EN NUEVO JALPILLA.	\$ 246,843.44	\$ 246,843.44	\$ -
FONDO DE APORTACIONES PARA LA INFRAESTRUCTURA SOCIAL MUNICIPAL	CONSTRUCCION DE CALLE VICENTE GUERRERO (TRABAJOS ADICIONALES) EN TAMPACAN	\$ 322,125.62	\$ 322,125.62	\$ -
FONDO DE APORTACIONES PARA LA INFRAESTRUCTURA SOCIAL MUNICIPAL	CONSTRUCCION DE CALLE JUVENTUD EN TAMPACAN.	\$ 772,556.42	\$ 772,556.42	\$ -
FONDO DE APORTACIONES PARA LA INFRAESTRUCTURA SOCIAL MUNICIPAL	CONSTRUCCION DE CALLE JUVENTUD EN TAMPACAN.	\$ 206,851.01	\$ 206,851.01	\$ -
FONDO DE APORTACIONES PARA LA INFRAESTRUCTURA SOCIAL MUNICIPAL	CONSTRUCCION DE CALLE JUVENTUD 2a ETAPA (MEJORAMIENTO DE TERRACERIA) EN TAMPACAN.	\$ 346,024.00	\$ 346,024.00	\$ -
FONDO DE APORTACIONES PARA LA INFRAESTRUCTURA SOCIAL MUNICIPAL	CONSTRUCCION DE CALLE EN TEPETZINTLA CHICONAMEL.	\$ 632,185.52	\$ 632,185.52	\$ -
FONDO DE APORTACIONES PARA LA INFRAESTRUCTURA SOCIAL MUNICIPAL	CONSTRUCCION DE CALLE EN TEPETZINTLA HUEXCO.	\$ 513,065.88	\$ 513,065.88	\$ -
FONDO DE APORTACIONES PARA LA INFRAESTRUCTURA SOCIAL MUNICIPAL	REHABILITACION DE COMEDOR COMUNITARIO EN TENEXTITLA I	\$ 850,124.50	\$ 850,124.50	\$ -
FONDO DE APORTACIONES PARA LA INFRAESTRUCTURA SOCIAL MUNICIPAL	REHABILITACION DE COMEDOR COMUNITARIO EN TENEXTITLA I	\$ 75,643.40	\$ 75,643.40	\$ -
FONDO DE APORTACIONES PARA LA INFRAESTRUCTURA SOCIAL MUNICIPAL	CONSTRUCCION DE CALLE PRINCIPAL EN TENEXTITLA II	\$ 652,745.80	\$ 652,745.80	\$ -
FONDO DE APORTACIONES PARA LA INFRAESTRUCTURA SOCIAL MUNICIPAL	REHABILITACION DE CALLES EN TAMPACAN.	\$ 199,851.43	\$ 199,851.43	\$ -
FONDO DE APORTACIONES PARA LA INFRAESTRUCTURA SOCIAL MUNICIPAL	REHABILITACION DE CALLES (RENTA RETROEXCAVADORA) EN TAMPACAN.	\$ 150,800.00	\$ 150,800.00	\$ -
FONDO DE APORTACIONES PARA LA INFRAESTRUCTURA SOCIAL MUNICIPAL	CONSTRUCCION DE CALLE EN CUAYAHUAL.	\$ 512,533.46	\$ 512,533.46	\$ -
FONDO DE APORTACIONES PARA LA INFRAESTRUCTURA SOCIAL MUNICIPAL	PAVIMENTACION HIDRÁULICA DE CALLE EN CHILILILLO.	\$ 649,665.70	\$ 649,665.70	\$ -

**Reporte ejercicio y destino de gasto federalizado y reintegros
Al 31 de diciembre de 2020**

Programa o Fondo	Destino de los Recursos	Ejercicio		Reintegro
		Devengado	Pagado	
FONDO DE APORTACIONES PARA LA INFRAESTRUCTURA SOCIAL MUNICIPAL	REHAB. DE CALLES (RENTA MOTOCONFORMADORA) EN TAMPACAN.	\$ 185,000.00	\$ 185,000.00	\$ -
FONDO DE APORTACIONES PARA LA INFRAESTRUCTURA SOCIAL MUNICIPAL	CONSTRUCCION DE PLAZA PRINCIPAL EN EL HULERO.	\$ 998,050.96	\$ 998,050.96	\$ -
FONDO DE APORTACIONES PARA LA INFRAESTRUCTURA SOCIAL MUNICIPAL	REHAB DE CAMINO (RENTA DE TRACTOR) EN TAMPACAN (VARIAS)	\$ 345,216.00	\$ 345,216.00	\$ -
FONDO DE APORTACIONES PARA LA INFRAESTRUCTURA SOCIAL MUNICIPAL	REHAB. DE CAMINOS (RENTA RETROEXCAVADORA) EN TAMPACAN.	\$ 150,800.00	\$ 150,800.00	\$ -
FONDO DE APORTACIONES PARA LA INFRAESTRUCTURA SOCIAL MUNICIPAL	CONSTRUCCION DE CALLE EN XOCHIAYO.	\$ 796,453.45	\$ 796,453.45	\$ -
FONDO DE APORTACIONES PARA LA INFRAESTRUCTURA SOCIAL MUNICIPAL	CONSTRUCCION DE CAMINO (RAMPA DE CONCRETO HIDRAULICO) EN COYOLO.	\$ 782,612.73	\$ 782,612.73	\$ -
FONDO DE APORTACIONES PARA LA INFRAESTRUCTURA SOCIAL MUNICIPAL	REHABILITACION DE CAMINO (BADO DE CONCRETO HIDRAULICO) EN CUAYAHUAL.	\$ 330,287.48	\$ 330,287.48	\$ -
FONDO DE APORTACIONES PARA LA INFRAESTRUCTURA SOCIAL MUNICIPAL	CONSTRUCCION DE CAMINO (RAMPA DE CONCRETO HIDRAULICO) EN LA BAJADA.	\$ 508,194.75	\$ 508,194.75	\$ -
FONDO DE APORTACIONES PARA LA INFRAESTRUCTURA SOCIAL MUNICIPAL	CONSTRUCCION DE CAMINO (RAMPA DE CONCRETO HIDRAULICO) EN EL SABINAL.	\$ 527,477.91	\$ 527,477.91	\$ -
FONDO DE APORTACIONES PARA LA INFRAESTRUCTURA SOCIAL MUNICIPAL	REHABILITACION DE CAMINO (REVESTIMIENTO DE CALLES VARIAS) EN MIRAFLORES.	\$ 248,434.87	\$ 248,434.87	\$ -
FONDO DE APORTACIONES PARA LA INFRAESTRUCTURA SOCIAL MUNICIPAL	CONSTRUCCION DE CAMINO (RAMPA DE CONCRETO HIDRAULICO) EN MIXCOTLA.	\$ 729,951.17	\$ 729,951.17	\$ -
FONDO DE APORTACIONES PARA LA INFRAESTRUCTURA SOCIAL MUNICIPAL	CONSTRUCCION DE CAMINO (RAMPA DE CONCRETO HIDRAULICO) EN PALOLCO.	\$ 754,055.13	\$ 754,055.13	\$ -
FONDO DE APORTACIONES PARA LA INFRAESTRUCTURA SOCIAL MUNICIPAL	CONSTRUCCION DE CAMINO (RAMPA DE CONCRETO HIDRAULICO) EN PUYECATL	\$ 791,484.11	\$ 791,484.11	\$ -
FONDO DE APORTACIONES PARA LA INFRAESTRUCTURA SOCIAL MUNICIPAL	CONSTRUCCION DE CAMINO (RAMPA DE CONCRETO HIDRAULICO) EN PUYECATL	\$ 151,173.37	\$ 151,173.37	\$ -
FONDO DE APORTACIONES PARA LA INFRAESTRUCTURA SOCIAL MUNICIPAL	REHABILITACION DE CAMINO (ARRENDAMIENTO DE TRACTOR D6) EN LA CEIBA TOTOMOXTLA.	\$ 345,216.00	\$ 345,216.00	\$ -
FONDO DE APORTACIONES PARA LA INFRAESTRUCTURA SOCIAL MUNICIPAL	REHABILITACION DE CAMINO (ARRENDAMIENTO DE CAMION DE VOLTEO) EN TAMPACAN (VARIAS)	\$ 132,500.00	\$ 132,500.00	\$ -
FONDO DE APORTACIONES PARA LA INFRAESTRUCTURA SOCIAL MUNICIPAL	CONSTRUCCION DE CAMINO (RAMPA DE CONCRETO HIDRAULICO) EN TEPETZINTLA, LA MATA.	\$ 552,936.85	\$ 552,936.85	\$ -
FONDO DE APORTACIONES PARA LA INFRAESTRUCTURA SOCIAL MUNICIPAL	CONSTRUCCION DE CUARTOS DORMITORIOS EN MACUILOCATL.	\$ 1,570,870.80	\$ 1,570,870.80	\$ -
FONDO DE APORTACIONES PARA LA INFRAESTRUCTURA SOCIAL MUNICIPAL	CONSTRUCCION DE CUARTOS DORMITORIOS EN BO. AHUEHUEYO, LAZARO CARDENAS Y BO. VIBORITAS	\$ 1,576,760.80	\$ 1,576,760.80	\$ -
FONDO DE APORTACIONES PARA LA INFRAESTRUCTURA SOCIAL MUNICIPAL	CONSTRUCCION DE VIVIENDA DE 4X4 ZONA 1 EN TOTOMOXTLA, LA CEIBA	\$ 841,670.00	\$ 841,670.00	\$ -
FONDO DE APORTACIONES PARA LA INFRAESTRUCTURA SOCIAL MUNICIPAL	CONSTRUCCION DE VIVIENDA DE 4X4 ZONA 2 EN CHICONAMEL	\$ 841,670.00	\$ 841,670.00	\$ -

**Reporte de ejercicio y destino de gasto federalizado y reintegros
Al 31 de diciembre de 2020**



Programa o Fondo	Destino de los Recursos	Ejercicio		Reintegro
		Devengado	Pagado	
FONDO DE APORTACIONES PARA LA INFRAESTRUCTURA SOCIAL MUNICIPAL	CONSTRUCCION DE VIVIENDA DE 4X4 ZONA 3 EN LA FINCA MIRAFLORES	\$ 841,670.00	\$ 841,670.00	\$ -
FONDO DE APORTACIONES PARA LA INFRAESTRUCTURA SOCIAL MUNICIPAL	REHABILITACION DE TECHOS ZONA 1 EN TAMPACAN.	\$ 920,171.02	\$ 920,171.02	\$ -
FONDO DE APORTACIONES PARA LA INFRAESTRUCTURA SOCIAL MUNICIPAL	REHABILITACION DE TECHOS ZONA 2 EN TAMPACAN	\$ 920,171.03	\$ 920,171.03	\$ -
FONDO DE APORTACIONES PARA LA INFRAESTRUCTURA SOCIAL MUNICIPAL	REHABILITACION DE TECHOS ZONA 3 EN TAMPACAN	\$ 920,171.04	\$ 920,171.04	\$ -
FONDO DE APORTACIONES PARA EL FORTALECIMIENTO MUNICIPAL	GASTOS INDIRECTOS	\$ 112,003.80	\$ 112,003.80	\$ -
FONDO DE APORTACIONES PARA EL FORTALECIMIENTO MUNICIPAL	SERVICIO DE ALUMBRADO PUBLICO EN TAMPACAN.	\$ 2,452,192.00	\$ 2,452,192.00	\$ -
FONDO DE APORTACIONES PARA EL FORTALECIMIENTO MUNICIPAL	SUELDOS SEGURIDAD PUBLICA EN TAMPACAN.	\$ 3,037,953.17	\$ 3,037,953.17	\$ -
FONDO DE APORTACIONES PARA EL FORTALECIMIENTO MUNICIPAL	GASTOS ADMINISTRATIVOS DE SEGURIDAD PUBLICA MUNICIPAL EN TAMPACAN	\$ 68,241.00	\$ 68,241.00	\$ -
FONDO DE APORTACIONES PARA EL FORTALECIMIENTO MUNICIPAL	ADQUISICION DE VEHICULO PARA SEGURIDAD PUBLICA EN TAMPACAN.	\$ 259,000.16	\$ 259,000.16	\$ -
FONDO DE APORTACIONES PARA EL FORTALECIMIENTO MUNICIPAL	ADQUISICION DE LOTE DE EQUIPO (INSTALACION DE CAMARAS DE VIDEO VIGILANCIA) EN TAMPACAN.	\$ 301,600.00	\$ 301,600.00	\$ -
FONDO DE APORTACIONES PARA EL FORTALECIMIENTO MUNICIPAL	PAGO DE LAUDOS LABORALES EN TAMPACAN.	\$ 1,720,018.33	\$ 1,720,018.33	\$ -
FONDO DE APORTACIONES PARA EL FORTALECIMIENTO MUNICIPAL	PAGO DE SUELDOS DEL PROGRAMA DE SALUD MUNICIPAL EN TAMPACAN.	\$ 1,341,674.60	\$ 1,341,674.60	\$ -
FONDO DE APORTACIONES PARA EL FORTALECIMIENTO MUNICIPAL	PROYECTO DE CONSERVACION DE TRADICIONES EN TAMPACAN.	\$ 400,000.00	\$ 400,000.00	\$ -
FONDO DE APORTACIONES PARA EL FORTALECIMIENTO MUNICIPAL	DOTACION DE DESPENSAS A PERSONAS DE ESCASOS RECURSOS DEL MUNICIPIO	\$ 1,203,700.00	\$ 1,203,700.00	\$ -
FONDO DE APORTACIONES PARA EL FORTALECIMIENTO MUNICIPAL	REHABILITACION DE ALUMBRADO PUBLICO (ADQUISICION DE FOCOS) EN TAMPACAN.	\$ 59,996.94	\$ 59,996.94	\$ -



BRISSEIRE SÁNCHEZ LÓPEZ
PRESIDENTE MUNICIPAL
AUTORIZÓ



BÉNITA PEDRAZA REYES
SÍNDICO
Vo.Bo.
 H. AYUNTAMIENTO
 TAMPACAN, S.L.P.
 2018 - 2021



DELYS HERNÁNDEZ HERNÁNDEZ
TESORERO MUNICIPAL
ELABORÓ



JUANA SILVIA ARGÜEYES SÁNCHEZ
CONTRALOR
REVISÓ
 H. AYUNTAMIENTO
 TAMPACAN, S.L.P.

Programas y Proyectos de Inversión

(Formato libre)

Del 1° de enero al 31 de diciembre de 2020

MUNICIPIO DE TAMPACAN, S.L.P.

SE ANEXA PROGRAMA OPERATIVO ANUAL 2020



H. AYUNTAMIENTO
TAMPACAN,
2018 - 2021


BRISSEIRE SANCHEZ LOPEZ
PRESIDENTE MUNICIPAL
AUTORIZÓ



H. AYUNTAMIENTO
TAMPACAN, S.L.P.
2018-2021


DEIBYS HERNANDEZ HERNANDEZ
TESORERO MUNICIPAL
ELABORÓ



H. AYUNTAMIENTO
TAMPACAN, S.L.P.
2018 - 2021


BENITA PEDRAZA REYES
SÍNDICO
Vo.Bo.



H. AYUNTAMIENTO
TAMPACAN, S.L.P.
2018 - 2021


JUANA SILVIA ARCUELLES SANCHEZ
CONTRALOR
REVISÓ

Rubro: ADMINISTRACION PUBLICA. FORTALECIMIENTO MUNICIPAL, Programa: U3 SERVICIOS PUBLICOS MUNICIPALES, Subprograma: CONSTRUCCION Proyecto: CONSTRUCCION

Obra	Localidad / Descripción	TOTAL	FISE	FISM	FFM	Directa Estatal	Directa Federal	Ramo 20	Beneficiarios	Otros	Modalidad	Inicio/Termino	Físico	Financiero	Beneficiarios	Metas	Tipo Obra	Ejecutor	Contratista	# MIDS FISE	# MIDS FISM
2020-3105	EL HULERO / CONSTRUCCION DE PLAZA PRINCIPAL 1 ER ETAPA	998,050.96	0.00	998,050.96	0.00	0.00	0.00	0.00	0.00	0.00	CONTRATO	26-06-2020 / 26-09-2020	100 %	100 %	814 PERSONA	1.00 PLAZA	OBRA	AYUNTAMIENTO	C. GERARDO ALFONSO ESCALANTE DE KOSTER	0	148130
		998,050.96	0.00	998,050.96	0.00	0.00	0.00	0.00	0.00	0.00											

Rubro: ADMINISTRACION PUBLICA. FORTALECIMIENTO MUNICIPAL, Programa: U3 SERVICIOS PUBLICOS MUNICIPALES, Subprograma: MEJORAMIENTO Proyecto: MEJORAMIENTO

Obra	Localidad / Descripción	TOTAL	FISE	FISM	FFM	Directa Estatal	Directa Federal	Ramo 20	Beneficiarios	Otros	Modalidad	Inicio/Termino	Físico	Financiero	Beneficiarios	Metas	Tipo Obra	Ejecutor	Contratista	# MIDS FISE	# MIDS FISM
2020-2114	TAMPACAN / MEJORAMIENTO DE BIEN INMUEBLE	882,246.76	0.00	882,246.76	0.00	0.00	0.00	0.00	0.00	0.00	CONTRATO	09-04-2020 / 09-07-2020	100 %	100 %	1,815 PERSONA	1.00 MANTENIMIENTO DE BIEN INMUEBLE Y	OBRA	AYUNTAMIENTO	C. JOSE GUADALUPE AGUILAR ACUÑA	0	21264
2020-2129	TAMPACAN / REMODELACION DE PLAZA PRINCIPAL	976,728.51	0.00	976,728.51	0.00	0.00	0.00	0.00	0.00	0.00	CONTRATO	09-04-2020 / 09-06-2020	100 %	100 %	1,815 PERSONA	1.00 PLAZA	OBRA	AYUNTAMIENTO	C. ALFONSO DE JESUS RODRIGUEZ DCAMPO	0	14132
2020-2130	TAMPACAN / REMODELACION DE PALACIO MUNICIPAL	821,195.63	0.00	821,195.63	0.00	0.00	0.00	0.00	0.00	0.00	CONTRATO	09-04-2020 / 09-06-2020	100 %	100 %	1,815 PERSONA	1.00 MANTENIMIENTO DE BIEN INMUEBLE Y	OBRA	AYUNTAMIENTO	C. LUIS JESUS PORTILLA RAGA	0	14132
		2,680,170.92	0.00	2,680,170.92	0.00	0.00	0.00	0.00	0.00	0.00											

Rubro: ADMINISTRACION PUBLICA. FORTALECIMIENTO MUNICIPAL, Programa: U3 SERVICIOS PUBLICOS MUNICIPALES, Subprograma: REHABILITACION Proyecto: REHABILITACION

Obra	Localidad / Descripción	TOTAL	FISE	FISM	FFM	Directa Estatal	Directa Federal	Ramo 20	Beneficiarios	Otros	Modalidad	Inicio/Termino	Físico	Financiero	Beneficiarios	Metas	Tipo Obra	Ejecutor	Contratista	# MIDS FISE	# MIDS FISM
2020-3024	TAMPACAN / REHABILITACION DEL MERCADO PUBLICO MUNICIPAL DE TAMPACAN SEGUNDA ETAPA	4,200,118.89	4,200,118.89	0.00	0.00	0.00	0.00	0.00	0.00	0.00	CONTRATO	10-11-2020 / 30-12-2020	100 %	100 %	1,815 PERSONA	1.00 MERCADO PUBLICO	OBRA	AYUNTAMIENTO	MARA CONSUELO EMUIS NOLASCO	124973	0
		4,200,118.89	4,200,118.89	0.00	0.00	0.00	0.00	0.00	0.00	0.00											

Rubro: ADMINISTRACION PUBLICA. GASTOS INDIRECTOS*, Programa: U6 GASTOS INDIRECTOS, Subprograma: SERVICIOS GENERALES Proyecto: ARRENDAMIENTO DE EQUIPO DE TRANSPORTE

Obra	Localidad / Descripción	TOTAL	FISE	FISM	FFM	Directa Estatal	Directa Federal	Ramo 20	Beneficiarios	Otros	Modalidad	Inicio/Termino	Físico	Financiero	Beneficiarios	Metas	Tipo Obra	Ejecutor	Contratista	# MIDS FISE	# MIDS FISM
2020-2292	TAMPACAN / VEHICULO MARCA NISSAN ESTACAS	1.00	0.00	1.00	0.00	0.00	0.00	0.00	0.00	0.00	ADMINISTRACION MUNICIPAL	03-02-2020 / 31-12-2020	0 %	0 %	5 PERSONA	028,890.00 VEHICULO	ACCION	AYUNTAMIENTO	NO ASIGNADO	0	0
		1.00	0.00	1.00	0.00	0.00	0.00	0.00	0.00	0.00											

Rubro: ADMINISTRACION PUBLICA. GASTOS INDIRECTOS*, Programa: U6 GASTOS INDIRECTOS, Subprograma: SERVICIOS GENERALES Proyecto: SERVICIOS PROFESIONALES, CIENTIFICOS, TECNICOS Y OTROS SERVICIOS



[Signature]
PRESIDENTE MUNICIPAL DE TAMPACAN



[Signature]
COORDINADOR DE DESARROLLO SOCIAL MUNICIPAL

H. AYUNTAMIENTO
TAMPACAN, S.L.P.
2018 - 2021

Otra	Localidad / Descripción	TOTAL	FISE	FISM	FFM	Dinero Estatal	Dinero Federal	Ramo 20	Beneficiarios	Otros	Modalidad	Inicio/Fin	Fisco	Financ	Beneficiarios	Medias	Tip	Ejecutor	Contratista	# MIDS FISE	# MIDS FISM
2020-3949	CHIMMEXCO / ELABORACION DE PROYECTO PARA SISTEMA DE AGUA POTABLE (LINEA ELECTRICA, EQUIPAMIENTO, LINEA DE CONDUCCION Y RED DE DISTRIBUCION)	185,000.00	0.00	185,000.00	0.00	0.00	0.00	0.00	0.00	0.00	CONTRATO	14-05-2020 / 31-10-2020	100	100	188	PERSONA	OCORONAYUNTAMIENTO	ING. MARIA CONSUELO LEMAS NOLASCO	0	0	
2020-4731	CHIMMEXCO / ELABORACION DE PROYECTO PARA SISTEMA DE AGUA POTABLE (LINEA ELECTRICA, EQUIPAMIENTO ELECTROMECANICO, LINEA DE CONDUCCION Y RED DE DISTRIBUCION)	50,000.00	0.00	50,000.00	0.00	0.00	0.00	0.00	0.00	0.00	CONTRATO	01-10-2020 / 30-10-2020	100	100	188	PERSONA	OCORONAYUNTAMIENTO	DR. ASSUNDO	0	0	
2020-3960	CHUPADERO / ELABORACION DE PROYECTO PARA SISTEMA DE AGUA POTABLE (LINEA ELECTRICA, EQUIPAMIENTO ELECTROMECANICO, LINEA DE CONDUCCION Y RED DE DISTRIBUCION)	157,500.00	0.00	157,500.00	0.00	0.00	0.00	0.00	0.00	0.00	CONTRATO	14-05-2020 / 31-10-2020	100	100	188	PERSONA	OCORONAYUNTAMIENTO	ING. JOSE LUIS RIVERA GARCIA	0	0	
2020-2141	EL HULERO / ESTUDIOS GEODINAMICOS	130,000.00	0.00	130,000.00	0.00	0.00	0.00	0.00	0.00	0.00	CONTRATO	22-04-2020 / 22-04-2020	100	100	814	PERSONA	OCORONAYUNTAMIENTO	ING. JOSE LUIS RIVERA GARCIA	0	45953	
2020-2142	EL HULERO / ELABORACION DE PROYECTO PARA SISTEMA DE AGUA POTABLE (LINEA ELECTRICA, EQUIPAMIENTO ELECTROMECANICO, LINEA DE CONDUCCION Y RED DE DISTRIBUCION)	157,500.00	0.00	157,500.00	0.00	0.00	0.00	0.00	0.00	0.00	CONTRATO	14-05-2020 / 31-10-2020	100	100	814	PERSONA	OCORONAYUNTAMIENTO	ING. ANA MARIA PACHEZ MARTINEZ	0	0	
2020-2143	TAMPACAN / SERVICIOS PROFESIONALES Y TECNICOS PARA LA REHABILITACION DE RED ELECTRICA DEL CARCAMO DE AGUA POTABLE, CABECERA MUNICIPAL	67,280.00	0.00	67,280.00	0.00	0.00	0.00	0.00	0.00	0.00	CONTRATO	15-02-2020 / 15-07-2020	100	100	185	PERSONA	OCORONAYUNTAMIENTO	DANIEL HERNANDEZ HERNANDEZ	0	48317	
2020-2144	TAMPACAN / SERVICIOS PROFESIONALES Y TECNICOS PARA LA REHABILITACION DE RED ELECTRICA DEL BARRIO SANTA MARTHA, CABECERA MUNICIPAL	47,560.00	0.00	47,560.00	0.00	0.00	0.00	0.00	0.00	0.00	CONTRATO	15-02-2020 / 14-07-2020	100	100	185	PERSONA	OCORONAYUNTAMIENTO	DANIEL HERNANDEZ HERNANDEZ	0	48337	
2020-2388	TAMPACAN / ELABORACION DE CORRECCIONES DEL PROYECTO EJECUTIVO PARA MERCADO MUNICIPAL	23,200.00	0.00	23,200.00	0.00	0.00	0.00	0.00	0.00	0.00	CONTRATO	01-07-2020 / 31-07-2020	100	100	1815	PERSONA	OCORONAYUNTAMIENTO	DAVID GUSTAVO PACHEZ LOPEZ	0	0	
2020-3966	TOTOMOXTLA TRES (RUEXCO) / ELABORACION DE PROYECTO PARA SISTEMA DE AGUA POTABLE (LINEA ELECTRICA, EQUIPAMIENTO ELECTROMECANICO, LINEA DE CONDUCCION Y RED DE DISTRIBUCION)	224,000.00	0.00	224,000.00	0.00	0.00	0.00	0.00	0.00	0.00	CONTRATO	14-05-2020 / 31-10-2020	100	100	82	PERSONA	OCORONAYUNTAMIENTO	ING. ANA MARIA PACHEZ MARTINEZ	0	0	
2020-4732	TOTOMOXTLA TRES (RUEXCO) / ELABORACION DE ESTUDIO GEODINAMICO	50,000.00	0.00	50,000.00	0.00	0.00	0.00	0.00	0.00	0.00	CONTRATO	01-10-2020 / 30-10-2020	100	100	22	PERSONA	OCORONAYUNTAMIENTO	NO ASIGNADO	0	208218	
2020-2140	XOCHICUATLA / ESTUDIOS GEODINAMICOS	130,000.00	0.00	130,000.00	0.00	0.00	0.00	0.00	0.00	0.00	CONTRATO	25-02-2020 / 25-04-2020	100	100	822	PERSONA	OCORONAYUNTAMIENTO	ING. JOSE LUIS RIVERA GARCIA	0	45955	
		1,222,040.00	0.00	1,222,040.00	0.00	0.00	0.00	0.00	0.00	0.00											

Rubro: AGUA Y SANEAMIENTO, Programas: SC AGUA POTABLE, Subprogramas: CONSTRUCCION Proyecto: POZO PROFUNDO

Otra	Localidad / Descripción	TOTAL	FISE	FISM	FFM	Dinero Estatal	Dinero Federal	Ramo 20	Beneficiarios	Otros	Modalidad	Inicio/Fin	Fisco	Financ	Beneficiarios	Medias	Tip	Ejecutor	Contratista	# MIDS FISE	# MIDS FISM
2020-4720	CHIMMEXCO / CONSTRUCCION DE POZO PROFUNDO (PERFORACION EXPLORATORIA)	732,412.40	0.00	732,412.40	0.00	0.00	0.00	0.00	0.00	0.00	CONTRATO	01-10-2020 / 16-11-2020	100	100	188	PERSONA	OCORONAYUNTAMIENTO	NO ASIGNADO	0	208078	
2020-2095	CHUPADERO / CONSTRUCCION DE POZO PROFUNDO	831,012.40	0.00	831,012.40	0.00	0.00	0.00	0.00	0.00	0.00	CONTRATO	08-05-2020 / 08-08-2020	100	100	188	PERSONA	OCORONAYUNTAMIENTO	TULIUS JESUS SORTELLA RAGA	0	51748	
2020-2096	EL HULERO / CONSTRUCCION DE POZO PROFUNDO	650,151.53	0.00	650,151.53	0.00	0.00	0.00	0.00	0.00	0.00	CONTRATO	08-05-2020 / 08-08-2020	100	100	814	PERSONA	OCORONAYUNTAMIENTO	TULIUS JESUS SORTELLA RAGA	0	47619	
2020-4722	TOTOMOXTLA TRES (RUEXCO) / CONSTRUCCION DE POZO PROFUNDO (PERFORACION EXPLORATORIA)	732,412.40	0.00	732,412.40	0.00	0.00	0.00	0.00	0.00	0.00	CONTRATO	01-10-2020 / 16-11-2020	100	100	22	PERSONA	OCORONAYUNTAMIENTO	NO ASIGNADO	0	207945	
2020-2094	XOCHICUATLA / CONSTRUCCION DE POZO PROFUNDO	811,907.20	0.00	811,907.20	0.00	0.00	0.00	0.00	0.00	0.00	CONTRATO	15-04-2020 / 20-05-2020	100	100	823	PERSONA	OCORONAYUNTAMIENTO	ING. JOSE LUIS RIVERA GARCIA	0	30284	
2020-2097	XOCHICUATLA / CONSTRUCCION DE POZO PROFUNDO	508,010.40	0.00	508,010.40	0.00	0.00	0.00	0.00	0.00	0.00	CONTRATO	20-05-2020 / 20-08-2020	100	100	822	PERSONA	OCORONAYUNTAMIENTO	ING. JOSE LUIS RIVERA GARCIA	0	0	
		4,203,906.33	0.00	4,203,906.33	0.00	0.00	0.00	0.00	0.00	0.00											

Rubro: AGUA Y SANEAMIENTO, Programas: SC AGUA POTABLE, Subprogramas: CONSTRUCCION Proyecto: SISTEMA DE AGUA POTABLE

Otra	Localidad / Descripción	TOTAL	FISE	FISM	FFM	Dinero Estatal	Dinero Federal	Ramo 20	Beneficiarios	Otros	Modalidad	Inicio/Fin	Fisco	Financ	Beneficiarios	Medias	Tip	Ejecutor	Contratista	# MIDS FISE	# MIDS FISM
2020-	LA MATA / CONSTRUCCION DE SISTEMA DE AGUA POTABLE	318,000.00	0.00	318,000.00	0.00	0.00	0.00	0.00	0.00	0.00	CONTRATO	18-03-2020 / 18-03-2020	100	100	138	PERSONA	OCORONAYUNTAMIENTO	JORGE MARTIN	0	33407	

H. AYUNTAMIENTO
TAMPACAN, S.L.P.
2018 - 2021

PRESIDENTE MUNICIPAL DE TAMPACAN

COORDINADOR DE DESARROLLO SOCIAL MUNICIPAL

Rubro:INFRAESTRUCTURA CARRETERA. CARRETERAS, Programa:UB CAMINOS RURALES, Subprograma:CONSTRUCCION Proyecto:VADO

Obra	Localidad / Descripción	TOTAL	FISE	FISM	FFM	Directa Estatal	Directa Federal	Ramo 20	Beneficiarios	Otros	Modalidad	Inicio/Termino	Fisico	Financiero	Beneficiarios	Metas	Tipo Obra	Ejecutor	Contratista	# MIDS FISE	# MIDS FISM
2020-2144	CUAYAHUAL / MEJORAMIENTO DE CAMINO (VADO)	330,287.48	0.00	330,287.48	0.00	0.00	0.00	0.00	0.00	0.00	CONTRATO	22-05-2020 / 31-08-2020	100 %	100 %	151 LOCALIDAD	40.00 METR CUADRO	OBRA	AYUNTAMIENTO	C. LUIS JESUS FORTILLA RAGA	0	0
		330,287.48	0.00	330,287.48	0.00	0.00	0.00	0.00	0.00	0.00											

Rubro:INFRAESTRUCTURA CARRETERA. CARRETERAS, Programa:UB CAMINOS RURALES, Subprograma:REHABILITACION Proyecto:CAMINO

Obra	Localidad / Descripción	TOTAL	FISE	FISM	FFM	Directa Estatal	Directa Federal	Ramo 20	Beneficiarios	Otros	Modalidad	Inicio/Termino	Fisico	Financiero	Beneficiarios	Metas	Tipo Obra	Ejecutor	Contratista	# MIDS FISE	# MIDS FISM
2020-2099	LA FINCA MIRAFLORES / REHABILITACION DE CAMINO (REVESTIMIENTO)	248,434.87	0.00	248,434.87	0.00	0.00	0.00	0.00	0.00	0.00	CONTRATO	09-04-2020 / 09-06-2020	100 %	100 %	50 LOCALIDAD	0.50 KILOMETRO	OBRA	AYUNTAMIENTO	C. ALFONSO DE JESUS RODRIGUEZ DCAMPO	0	28382
2020-2102	TAMPACAN / REHABILITACION DE CALLES Y CAMINOS DEL MUNICIPIO	150,800.00	0.00	150,800.00	0.00	0.00	0.00	0.00	0.00	0.00	CONTRATO	17-02-2020 / 17-03-2020	100 %	100 %	1,815 PERSONA	1.00 KILOMETRO	OBRA	AYUNTAMIENTO	C. ALFONSO DE JESUS RODRIGUEZ DCAMPO	0	47853
2020-2103	TAMPACAN / REHABILITACION DE CAMINO TAMPACAN - LA CEIBA Y TAMPACAN - LAGUNILLAS	185,000.00	0.00	185,000.00	0.00	0.00	0.00	0.00	0.00	0.00	CONTRATO	15-05-2020 / 15-06-2020	100 %	100 %	1,815 PERSONA	4.00 KILOMETRO	OBRA	AYUNTAMIENTO	C. ALFONSO DE JESUS RODRIGUEZ DCAMPO	0	47867
2020-2145	TAMPACAN / REHABILITACION DE CALLES EN LA CABECERA	1.00	0.00	1.00	0.00	0.00	0.00	0.00	0.00	0.00	CONTRATO	25-06-2020 / 25-07-2020	100 %	100 %	1 LOCALIDAD	1.50 KILOMETRO	OBRA	AYUNTAMIENTO	C. LUIS JESUS FORTILLA RAGA	0	0
2020-2313	TAMPACAN / REHABILITACION DE CAMINOS MUNICIPAL	132,500.00	0.00	132,500.00	0.00	0.00	0.00	0.00	0.00	0.00	ADMINISTRACION MUNICIPAL	01-02-2020 / 01-07-2020	100 %	100 %	5 LOCALIDAD	2.00 KILOMETRO	OBRA	AYUNTAMIENTO	NO ASIGNADO	0	0
2020-2390	TAMPACAN / REHABILITACION DE CAMINOS SACACOSECHAS	345,216.00	0.00	345,216.00	0.00	0.00	0.00	0.00	0.00	0.00	ADMINISTRACION MUNICIPAL	17-03-2020 / 17-05-2020	100 %	100 %	3 LOCALIDAD	3.00 KILOMETRO	OBRA	AYUNTAMIENTO	C. ALFONSO DE JESUS RODRIGUEZ DCAMPO	0	0
2020-2392	TAMPACAN / REHABILITACION DE CAMINOS MUNICIPALES	150,800.00	0.00	150,800.00	0.00	0.00	0.00	0.00	0.00	0.00	ADMINISTRACION MUNICIPAL	15-05-2020 / 15-06-2020	100 %	100 %	4 LOCALIDAD	1.00 KILOMETRO	OBRA	AYUNTAMIENTO	C. ALFONSO DE JESUS RODRIGUEZ DCAMPO	0	0
2020-2101	TOTOMOXTLA (LA CEIBA) / REHABILITACION DE CAMINO	345,216.00	0.00	345,216.00	0.00	0.00	0.00	0.00	0.00	0.00	CONTRATO	17-02-2020 / 17-03-2020	100 %	100 %	509 PERSONA	2.00 KILOMETRO	OBRA	AYUNTAMIENTO	C. ALFONSO DE JESUS RODRIGUEZ DCAMPO	0	47833
		1,557,967.87	0.00	1,557,967.87	0.00	0.00	0.00	0.00	0.00	0.00											

Rubro:MANTENIMIENTO DE INFRAESTRUCTURA, Programa:SG ELECTRIFICACION, Subprograma:MEJORAMIENTO Proyecto:LINEA DE DISTRIBUCION

Obra	Localidad / Descripción	TOTAL	FISE	FISM	FFM	Directa Estatal	Directa Federal	Ramo 20	Beneficiarios	Otros	Modalidad	Inicio/Termino	Fisico	Financiero	Beneficiarios	Metas	Tipo Obra	Ejecutor	Contratista	# MIDS FISE	# MIDS FISM
2020-2297	TAMPACAN / REHABILITACION DE ALUMBRADO PUBLICO (AQUISICION DE FOCOS)	59,996.94	0.00	0.00	59,996.94	0.00	0.00	0.00	0.00	0.00	ADMINISTRACION MUNICIPAL	16-03-2020 / 31-08-2020	100 %	100 %	1,815 PERSONA	500.00 POSTE	ACCION	AYUNTAMIENTO	NO ASIGNADO	0	0
		59,996.94	0.00	0.00	59,996.94	0.00	0.00	0.00	0.00	0.00											

Rubro:OBLIGACIONES FINANCIERAS, Programa: DEUDA PUBLICA, Subprograma:DEUDA PUBLICA Proyecto:ADEFAS

Obra	Localidad / Descripción	TOTAL	FISE	FISM	FFM	Directa Estatal	Directa Federal	Ramo 20	Beneficiarios	Otros	Modalidad	Inicio/Termino	Fisico	Financiero	Beneficiarios	Metas	Tipo Obra	Ejecutor	Contratista	# MIDS FISE	# MIDS FISM
2020-3647	TAMPACAN / LAUDOS LABORALES	1,720,018.33	0.00	0.00	1,720,018.33	0.00	0.00	0.00	0.00	0.00	ADMINISTRACION DIRECTA	01-01-2020 / 31-12-2020	100 %	100 %	20 PERSONA	1.00 INFORME	ACCION	AYUNTAMIENTO	NO ASIGNADO	0	0
		1,720,018.33	0.00	0.00	1,720,018.33	0.00	0.00	0.00	0.00	0.00											

Rubro:REQUERIMIENTOS, Programa:SS ASISTENCIA SOCIAL, Subprograma:APOYO A GRUPOS VULNERABLES Proyecto:APOYO ALIMENTARIO

Obra	Localidad / Descripción	TOTAL	FISE	FISM	FFM	Directa Estatal	Directa Federal	Ramo 20	Beneficiarios	Otros	Modalidad	Inicio/Termino	Fisico	Financiero	Beneficiarios	Metas	Tipo Obra	Ejecutor	Contratista	# MIDS FISE	# MIDS FISM
2020-3106	TAMPACAN / DOTACION DE 1100 DESPENSAS POR PANDEMIA COVID	171,050.00	0.00	0.00	171,050.00	0.00	0.00	0.00	0.00	0.00	ADMINISTRACION DIRECTA	01-05-2020 / 31-05-2020	100 %	100 %	1,100 PERSONA	1,100.00 DESP ENSA	ACCION	AYUNTAMIENTO	NO ASIGNADO	0	0
2020-3109	TAMPACAN / DOTACION DE 1100 DESPENSAS POR PANDEMIA COVID	171,050.00	0.00	0.00	171,050.00	0.00	0.00	0.00	0.00	0.00	ADMINISTRACION MUNICIPAL	01-06-2020 / 30-06-2020	100 %	100 %	1,100 PERSONA	1,100.00 DESP ENSA	ACCION	AYUNTAMIENTO	NO ASIGNADO	0	0
2020-	TAMPACAN / DOTACION DE 385 DESPENSAS PERSONAS DE	61,600.00	0.00	0.00	61,600.00	0.00	0.00	0.00	0.00	0.00	ADMINISTRACION MUNICIPAL	01-05-2020 / 31-05-2020	100 %	100 %	385 PERSONA	385.00 DESP ENSA	ACCION	AYUNTAMIENTO	NO ASIGNADO	0	0


 H. AYUNTAMIENTO
 TAMPACÁN, S.L.P.
 2018 - 2021
 PRESIDENTE MUNICIPAL DE TAMPACÁN


 H. AYUNTAMIENTO
 TAMPACÁN, S.L.P.
 2018-2021
 COORDINADOR DE DESARROLLO SOCIAL MUNICIPAL

Obra	Localidad / Descripción	TOTAL	FISE	FISM	FFM	Directa Estatal	Directa Federal	Ramo 20	Beneficiarios	Otros	Modalidad	Inicio/Termino	Fisico	Financiero	Beneficiarios	Metas	Tipo Obra	Ejecutor	Contratista	# MIDS FISE	# MIDS FISM	
2020-3100	BARRIO VIBORITAS / CONSTRUCCION DE CUARTOS DORMITORIOS	315,352.16	0.00	315,352.16	0.00	0.00	0.00	0.00	0.00	0.00	CONTRATO	30-06-2020 / 15-10-2020	100 %	100 %	10	1.00 OBRA	OBRA	AYUNTAMIENTO	C. ALFONSO DE JESUS RODRIGUEZ DCAMPO	0	152023	
2020-6713	CHICONAMEL / CONSTRUCCION DE VIVIENDA DE 4 X 4 ZONA 2 (15 ACCIONES)	841,670.00	0.00	841,670.00	0.00	0.00	0.00	0.00	0.00	0.00	CONTRATO	15-10-2020 / 31-12-2020	100 %	100 %	15	15.00 OBRA	OBRA	AYUNTAMIENTO	NO ASIGNADO	0	0	
2020-6714	LA FINCA MIRAFLORES / CONSTRUCCION DE VIVIENDA DE 4 X 4 ZONA 3 (15 ACCIONES)	841,670.00	0.00	841,670.00	0.00	0.00	0.00	0.00	0.00	0.00	CONTRATO	15-10-2020 / 31-12-2020	100 %	100 %	15	15.00 OBRA	OBRA	AYUNTAMIENTO	NO ASIGNADO	0	0	
2020-3103	LAZARO CARDENAS / CONSTRUCCION DE CUARTOS DORMITORIOS	630,704.32	0.00	630,704.32	0.00	0.00	0.00	0.00	0.00	0.00	CONTRATO	30-06-2020 / 15-10-2020	100 %	100 %	10	1.00 OBRA	OBRA	AYUNTAMIENTO	C. ALFONSO DE JESUS RODRIGUEZ DCAMPO	0	152019	
2020-3101	MACUILLOCATL / CONSTRUCCION DE CUARTOS DORMITORIOS	816,852.82	0.00	816,852.82	0.00	0.00	0.00	0.00	0.00	0.00	CONTRATO	30-06-2020 / 15-10-2020	100 %	100 %	13	1.00 OBRA	OBRA	AYUNTAMIENTO	C. LUIS JESUS PORTILLA RAGA	0	152009	
2020-3102	MACUILLOCATL / CONSTRUCCION DE CUARTOS DORMITORIOS	630,704.32	0.00	630,704.32	0.00	0.00	0.00	0.00	0.00	0.00	CONTRATO	30-06-2020 / 15-10-2020	100 %	100 %	10	1.00 OBRA	OBRA	AYUNTAMIENTO	C. ALFONSO DE JESUS RODRIGUEZ DCAMPO	0	152038	
OBSERVACIONES.- BO AHUEHUEYO																						
2020-3104	SANTOMILA / CONSTRUCCION DE CUARTOS DORMITORIOS	754,017.98	0.00	754,017.98	0.00	0.00	0.00	0.00	0.00	0.00	CONTRATO	30-06-2020 / 15-10-2020	100 %	100 %	12	1.00 OBRA	OBRA	AYUNTAMIENTO	C. LUIS JESUS PORTILLA RAGA	0	152040	
2020-6507	TOTOMOXTLA (LA CEIBA) / CONSTRUCCION DE CUARTO DORMITORIO DE 4 X 4 MTS	841,670.00	0.00	841,670.00	0.00	0.00	0.00	0.00	0.00	0.00	CONTRATO	16-11-2020 / 31-12-2020	100 %	100 %	20	1.00 OBRA	OBRA	AYUNTAMIENTO	NO ASIGNADO	0	0	
OBSERVACIONES.- ZONA 1																						
		5,672,641.60	0.00	5,672,641.60	0.00	0.00	0.00	0.00	0.00	0.00												

Rubro:VIVIENDA, Programa:SH MEJORAMIENTO DE VIVIENDA, Subprograma:REHABILITACION Proyecto:TECHO FIRME (NO MATERIAL DE DESECHO NI LAMINA DE CARTON)

Obra	Localidad / Descripción	TOTAL	FISE	FISM	FFM	Directa Estatal	Directa Federal	Ramo 20	Beneficiarios	Otros	Modalidad	Inicio/Termino	Fisico	Financiero	Beneficiarios	Metas	Tipo Obra	Ejecutor	Contratista	# MIDS FISE	# MIDS FISM	
2020-6509	TAMPACAN / REHABILITACION DE TECHO DE VIVIENDA DE 4 X 4 MTS.	920,171.02	0.00	920,171.02	0.00	0.00	0.00	0.00	0.00	0.00	CONTRATO	16-11-2020 / 31-12-2020	100 %	100 %	20	48.00 A CCION	OBRA	AYUNTAMIENTO	NO ASIGNADO	0	0	
OBSERVACIONES.- ZONA 1																						
2020-6715	TAMPACAN / REHABILITACION DE TECHOS ZONA 2 (20 ACCIONES)	920,171.03	0.00	920,171.03	0.00	0.00	0.00	0.00	0.00	0.00	CONTRATO	15-10-2020 / 31-12-2020	100 %	100 %	20	20.00 A CCION	OBRA	AYUNTAMIENTO	NO ASIGNADO	0	0	
2020-6716	TAMPACAN / REHABILITACION DE TECHOS ZONA 3 (20 ACCIONES)	920,171.04	0.00	920,171.04	0.00	0.00	0.00	0.00	0.00	0.00	CONTRATO	15-10-2020 / 31-12-2020	100 %	100 %	20	20.00 A CCION	OBRA	AYUNTAMIENTO	NO ASIGNADO	0	0	
		2,760,513.09	0.00	2,760,513.09	0.00	0.00	0.00	0.00	0.00	0.00												

RESUMEN GENERAL POR RUBRO

Rubro	TOTAL	FISE	FISM	FFM	Directa Estatal	Directa Federal	Ramo 20	Beneficiarios	Otros
ADMINISTRACION PUBLICA. FORTALECIMIENTO MUNICIPAL	7,878,340.77	4,200,118.89	3,678,221.88	0.00	0.00	0.00	0.00	0.00	0.00
ADMINISTRACION PUBLICA. GASTOS INDIRECTOS*	1,222,041.00	0.00	1,222,041.00	0.00	0.00	0.00	0.00	0.00	0.00
AGUA Y SANEAMIENTO	5,458,302.31	0.00	5,458,302.31	0.00	0.00	0.00	0.00	0.00	0.00
DESARROLLO URBANO	17,590,553.29	2,988,395.09	14,602,158.24	0.00	0.00	0.00	0.00	0.00	0.00
ELECTRIFICACION	664,216.46	0.00	664,216.46	0.00	0.00	0.00	0.00	0.00	0.00
INFRAESTRUCTURA CARRETERA. CARRETERAS	6,683,969.37	0.00	6,683,969.37	0.00	0.00	0.00	0.00	0.00	0.00
MANTENIMIENTO DE INFRAESTRUCTURA	59,996.94	0.00	0.00	59,996.94	0.00	0.00	0.00	0.00	0.00
OBLIGACIONES FINANCIERAS	1,720,018.33	0.00	0.00	1,720,018.33	0.00	0.00	0.00	0.00	0.00
REQUERIMIENTOS	3,057,378.40	0.00	0.00	3,057,378.40	0.00	0.00	0.00	0.00	0.00
SEGURIDAD PUBLICA	6,118,986.33	0.00	0.00	6,118,986.33	0.00	0.00	0.00	0.00	0.00
VIVIENDA	8,433,154.63	0.00	8,433,154.63	0.00	0.00	0.00	0.00	0.00	0.00
	58,896,957.89	7,188,513.94	40,742,063.94	10,956,380.00	0.00	0.00	0.00	0.00	0.00

H. AYUNTAMIENTO
TAMPACAN, S.L.P.
2018 - 2021

PRESIDENTE MUNICIPAL DE TAMPACAN



COORDINADOR DE DESARROLLO SOCIAL MUNICIPAL
H. AYUNTAMIENTO
TAMPACAN, S.L.P.
2018-2021

Techo FISM: 40,742,063.95
Techo FFM: 10,956,380.00

Disponible FISM: 0.00
Disponible FFM: 0.00


PRESIDENCIA
ESTADOS UNIDOS MEXICANOS
H. AYUNTAMIENTO
TAMPACÁN, S.L.P.
2018 - 2021

PRESIDENTE MUNICIPAL DE TAMPACÁN


COESOL
ESTADOS UNIDOS MEXICANOS
H. AYUNTAMIENTO
TAMPACÁN, S.L.P.
2018-2021

COORDINADOR DE DESARROLLO SOCIAL MUNICIPAL



PRESIDENCIA MUNICIPAL
TAMPACÁN, S.L.P.
2018-2021



TAMPACÁN
Gobierno con Sentido Humano
H. AYUNTAMIENTO 2018 - 2021

Cuenta Pública Ejercicio 2020

4.5.5 – Indicadores de postura fiscal.





Cuenta Pública 2020
Municipio de Tampacán
Indicadores de Postura Fiscal
Del 1 de Enero al 31 de Diciembre de 2020



TAMPACÁN
Gobierno con Sentido Humano
H. AYUNTAMIENTO 2018 - 2021

Concepto	Estimado	Devengado	Pagado
I. Ingresos Presupuestarios (I=1+2)			
1. Ingresos del Gobierno de la Entidad Federativa ¹	74,643,380	95,720,448	95,692,597
2. Ingresos del Sector Paraestatal ¹	0	0	0
II. Egresos Presupuestarios (II=3+4)			
3. Egresos del Gobierno de la Entidad Federativa ²	73,693,384	92,937,896	92,054,795
4. Egresos del Sector Paraestatal ²	0	0	0
III. Balance Presupuestario (Superávit o Déficit) (III = I - II)	949,996	2,782,552	3,637,802

Concepto	Estimado	Devengado	Pagado
III. Balance presupuestario (Superávit o Déficit)	949,996	2,782,552	3,637,802
IV. Intereses, Comisiones y Gastos de la Deuda	0	0	0
V. Balance Primario (Superávit o Déficit) (V= III - IV)	949,996	2,782,552	3,637,802

Concepto	Estimado	Devengado	Pagado
A. Financiamiento	0	0	0
B. Amortización de la deuda	949,996	4,823,054	4,823,054
C. Endeudamiento ó desendeudamiento (C = A - B)	-949,996	-4,823,054	-4,823,054

1. Los Ingresos que se presentan son los ingresos presupuestarios totales sin incluir los ingresos por financiamientos. Los Ingresos del Gobierno de la Entidad Federativa corresponden a los del Poder Ejecutivo, Legislativo Judicial y Autónomos
2. Los egresos que se presentan son los egresos presupuestarios totales sin incluir los egresos por amortización. Los egresos del Gobierno de la Entidad Federativa corresponden a los del Poder Ejecutivo, Legislativo, Judicial y Órganos Autónomos
3. Para Ingresos se reportan los ingresos recaudados; para egresos se reportan los egresos pagados

H. AYUNTAMIENTO
TAMPACÁN, S.L.P.
2018 - 2021 PRESIDENTE MUNICIPAL CONSTITUCIONAL

LIC BRISSEIRE SANCHEZ LOPEZ

H. AYUNTAMIENTO
TAMPACÁN, S.L.P.
2018 - 2021

C.P. DEIBYS HERNANDEZ HERNANDEZ
TESORERO MUNICIPAL

LIC. MARIA DE JESUS POSADAS POSADAS
REGIDOR DE HACIENDA

C. BENITA PEDRAZA REYES
SINDICO MUNICIPAL

C.P. JUANA SILVIA ARGUELLES SANCHEZ
CONTRALOR INTERNO

H. AYUNTAMIENTO
TAMPACÁN, S.L.P.
2018 - 2021

H. AYUNTAMIENTO
TAMPACÁN, S.L.P.
2018 - 2021



PRESIDENCIA MUNICIPAL
TAMPACÁN, S.L.P.
2018-2021



TAMPACÁN
Gobierno con Sentido Humano
H. AYUNTAMIENTO 2018 - 2021

Cuenta Pública Ejercicio 2020

4.5.6 – Justificación de la diferencia negativa entre el ingreso y el gasto total del ejercicio.



Justificación de la diferencia negativa entre el ingreso y el gasto total del ejercicio 2020

Municipio de Tampacán, S.L.P.


El balance presupuestario de ejercicio 2020, nos muestra un déficit (ingresos menores que los egresos), esto debido a las ampliaciones presupuestales aplicadas principalmente en las obras y acciones del ejercicio, las cuales no fueron terminadas dentro del mismo correspondiente, pero fueron necesarias realizar dichas ampliaciones para poder disponer del presupuesto en su totalidad.



H. AYUNTAMIENTO
TAMPACÁN, S.L.P.
2018 - 2021
PRESIDENTE MUNICIPAL
AUTORIZÓ



H. AYUNTAMIENTO
TAMPACÁN, S.L.P.
2018-2021
SÍNDICO
Vo.Bo.



H. AYUNTAMIENTO
TAMPACÁN, S.L.P.
2018-2021
TESORERO MUNICIPAL



H. AYUNTAMIENTO
TAMPACÁN, S.L.P.
2018 - 2021
CONTRALOR
REVISÓ

- Formato libre.
- En caso de no aplicar se deberá asentar tal situación.
- En todos los caso debe de presentarse firmado.



PRESIDENCIA MUNICIPAL
TAMPACÁN, S.L.P.
2018-2021



TAMPACÁN
Gobierno con Sentido Humano
H. AYUNTAMIENTO 2018 - 2021


Cuenta Pública Ejercicio 2020


4.5.7 – Reporte de las
Contrataciones de
servicios profesionales por
honorarios realizadas en
el ejercicio.



MUNICIPIO DE TAMPACÁN, S.L.P.
 Reporte de la contratación de servicios profesionales por honorarios
 Del 01 de enero al 31 de diciembre de 2020

Fecha de Póliza	Número de Cheque	RFC	Nombre del prestador del servicio profesional	Núm. de Factura	Fecha de Comprobante	Descripción del servicio prestado	Importe	Comentarios	
20/01/2020	2006	GAMA821002CG6	ALMA ANGELICA GALLARDO MEDINA	F0324	04/12/2020	ASESORIA Y SERVICIOS JURIDICOS	\$ 12,000.00	PAGO PENDIENTE DEL MES DE DICIEMBRE 2019	
31/01/2020	0016	GAMA821002CG6	ALMA ANGELICA GALLARDO MEDINA	A15CEC	03/01/2020	ASESORIA Y SERVICIOS JURIDICOS	\$ 12,000.00		
28/02/2020	7160045	GAMA821002CG6	ALMA ANGELICA GALLARDO MEDINA	D1BFB	06/02/2020	ASESORIA Y SERVICIOS JURIDICOS	\$ 12,000.00		
31/03/2020	7160098	GAMA821002CG6	ALMA ANGELICA GALLARDO MEDINA	29015	21/03/2020	ASESORIA Y SERVICIOS JURIDICOS	\$ 12,000.00		
30/04/2020	7160136	GAMA821002CG6	ALMA ANGELICA GALLARDO MEDINA	B05CF	02/04/2020	ASESORIA Y SERVICIOS JURIDICOS	\$ 12,000.00		
31/05/2020	7160200	GAMA821002CG6	ALMA ANGELICA GALLARDO MEDINA	7A1C2	01/05/2020	ASESORIA Y SERVICIOS JURIDICOS	\$ 12,000.00		
01/07/2020	7160223	GAMA821002CG6	ALMA ANGELICA GALLARDO MEDINA	EBADD	08/06/2020	ASESORIA Y SERVICIOS JURIDICOS	\$ 12,000.00		
03/08/2020	7160274	GAMA821002CG6	ALMA ANGELICA GALLARDO MEDINA	3013D	01/07/2020	ASESORIA Y SERVICIOS JURIDICOS	\$ 12,000.00		
31/08/2020	7160334	GAMA821002CG6	ALMA ANGELICA GALLARDO MEDINA	58023	03/08/2020	ASESORIA Y SERVICIOS JURIDICOS	\$ 12,000.00		
30/09/2020	7160374	GAMA821002CG6	ALMA ANGELICA GALLARDO MEDINA	57A3E	01/09/2020	ASESORIA Y SERVICIOS JURIDICOS	\$ 12,000.00		
30/10/2020	7160469	GAMA821002CG6	ALMA ANGELICA GALLARDO MEDINA	135B8	01/10/2020	ASESORIA Y SERVICIOS JURIDICOS	\$ 12,000.00		
01/12/2020	7179057	GAMA821002CG6	ALMA ANGELICA GALLARDO MEDINA	21DF2	03/11/2020	ASESORIA Y SERVICIOS JURIDICOS	\$ 12,000.00		
29/12/2020	263545	GAMA821002CG6	ALMA ANGELICA GALLARDO MEDINA	C2836	01/12/2020	ASESORIA Y SERVICIOS JURIDICOS	\$ 12,000.00		


 H. AYUNTAMIENTO
 TAMPACÁN, S.L.P.
 2018 - 2021
 BRISSEIRE SANCHEZ LOPEZ
 PRESIDENTE MUNICIPAL
 AUTORIZÓ
 BENITA PEDRAZA REYES
 SÍNDICO
 Vo.Bo.


 TESORERIA
 H. AYUNTAMIENTO
 TAMPACÁN, S.L.P.
 2018 - 2021
 DEBYS HERNÁNDEZ HERNANDEZ
 TESORERO MUNICIPAL
 ELABORÓ
 JUANA SILVIA ARGUELLES SANCHEZ
 CONTRALÓR
 REVISÓ

H. AYUNTAMIENTO
 TAMPACÁN, S.L.P.
 2018 - 2021.

H. AYUNTAMIENTO
 TAMPACÁN, S.L.P.
 2018 - 2021

CONC
LXII LEGISLATURA
RECIBIDO
11 MAR. 2021
14-35
OFICIALIA MAYOR
OFICIALIA DE PARTES
SAN LUIS POTOSÍ, S.L.P.



H. AYUNTAMIENTO
TAMPACAN, S.L.P.
2018 - 2021

ACTA NUMERO 59 DE CARÁCTER ORDINARIO.- EN EL MUNICIPIO DE TAMPACÁN, S.L.P.; SIENDO LAS 15:00 QUINCE HORAS DEL DÍA 2 DOS DE MARZO DEL 2021 DOS MIL VEINTIUNO, INSTALADOS EN EL LUGAR QUE OCUPA EL SALÓN DE CABILDO DE LA PRESIDENCIA MUNICIPAL, LOS CC. LIC. BRISSEIRE SÁNCHEZ LÓPEZ, PRESIDENTA MUNICIPAL CONSTITUCIONAL; C. CORNELIO ROQUE SALAZAR, REGIDOR DE MAYORÍA; C. BENITA PEDRAZA REYES, SÍNDICO MUNICIPAL; C. LUIS ARNULFO SÁNCHEZ ORTA, PRIMER REGIDOR; C. MARÍA DE JESÚS POSADAS POSADAS, SEGUNDO REGIDOR; C. ROBERTA HERNÁNDEZ HERNÁNDEZ, TERCER REGIDOR; C. MARÍA LUISA HERNÁNDEZ HERNÁNDEZ, CUARTO REGIDOR; C. LUCÍA HERNÁNDEZ HERNÁNDEZ, QUINTO REGIDOR Y EL C. RAYMUNDO CERÓN SALINAS, SECRETARIO GENERAL DEL AYUNTAMIENTO, A FIN DE LLEVAR A CABO LA SESIÓN ORDINARIA DE CABILDO CONVOCADA PARA EL DÍA DE HOY, CON FUNDAMENTO EN EL NUMERAL 21 FRACCIÓN I DE LA LEY ORGÁNICA DEL MUNICIPIO LIBRE DEL ESTADO DE SAN LUIS POTOSÍ, BAJO EL SIGUIENTE:

ORDEN DEL DÍA:

I.- VERIFICACIÓN DEL QUÓRUM E INSTALACIÓN LEGAL DE LA SESIÓN;

II.- LECTURA Y APROBACIÓN DEL ACTA DE LA SESIÓN ANTERIOR;

III.- ASUNTOS A TRATAR:

A.- ANÁLISIS Y EN SU CASO APROBACIÓN DE LA CUENTA PÚBLICA DEL EJERCICIO FISCAL 2020 ENERO-DICIEMBRE.

B.- SOLICITUD DE AUTORIZACIÓN DE CANCELACIÓN DE CUENTAS.

C.- APROBACIÓN DE SOLICITUD DE APOYO A GOBIERNO DEL ESTADO (SEDARH).

IV.- ASUNTOS GENERALES.

V.- CLAUSURA DE LA SESIÓN.

I.- EN EL PRIMER PUNTO DEL ORDEN DEL DÍA, VERIFICACIÓN DEL QUÓRUM E INSTALACIÓN LEGAL DE LA SESIÓN.- EL C. RAYMUNDO CERÓN SALINAS, PROCEDE A LA VERIFICACIÓN DEL QUÓRUM LEGAL, POR LO QUE ENCONTRÁNDOSE PRESENTES LA TOTALIDAD DE LOS INTEGRANTES DEL CABILDO, LA LIC. BRISSEIRE SÁNCHEZ LÓPEZ, PRESIDENTA MUNICIPAL, REALIZA LA INSTALACIÓN DE LA PRESENTE SESIÓN Y DECLARA LA VALIDEZ DE LOS ACUERDOS QUE DE LA MISMA EMANEN.-----

II.- EN EL SEGUNDO PUNTO DEL ORDEN DEL DÍA, LECTURA Y APROBACIÓN DEL ACTA DE LA SESIÓN ANTERIOR, EL C. RAYMUNDO CERÓN SALINAS, SOLICITA LA DISPENSA DE LA LECTURA DEL ACTA ANTERIOR, LO CUAL ES **APROBADO POR UNANIMIDAD.**

ACTO SEGUIDO, SE SOMETE A LA CONSIDERACIÓN DE LOS INTEGRANTES DEL CABILDO EL ACTA DE LA SESIÓN ANTERIOR DE FECHA 22 VEINTIDOS DE FEBRERO DEL 2021 DOS MIL VEINTIUNO NO. 58 CINCUENTA Y OCHO DE CARÁCTER ORDINARIO, MISMA QUE ES **APROBADA POR UNANIMIDAD.**-----

III.- EN EL TERCER PUNTO DEL ORDEN DEL DÍA, LOS ASUNTOS A TRATAR, SE PROCEDE AL DESAHOGO DE LOS MISMOS DE LA SIGUIENTE MANERA:

A.- ANÁLISIS Y EN SU CASO APROBACIÓN DE LA CUENTA PÚBLICA DEL EJERCICIO FISCAL 2020 ENERO-DICIEMBRE: EN ESTE ACTO COMPARECE EL C. DEIBYS HERNÁNDEZ HERNÁNDEZ, TESORERO MUNICIPAL, A PRESENTAR LA CUENTA PÚBLICA ANUAL CON ESTADOS FINANCIEROS CONTABLES, PRESUPUESTABLES, LEY DE DISCIPLINA FINANCIERA CORRESPONDIENTES AL EJERCICIO FISCAL 2020, AL TENOR DE LO SIGUIENTE:

INFORMACION CONTABLE:

ESTADO DE SITUACIÓN FINANCIERA:



**Cuenta Pública 2020
Municipio de Tampacán
Estado de Situación Financiera
Al 31 de Diciembre de 2020 y 2019
(Pesos)**

CONCEPTO	Año		CONCEPTO	Año	
	2020	2019		2020	2019
ACTIVO			PASIVO		
Activo Circulante			Pasivo Circulante		
Efectivo y Equivalentes	1,514,195	-878,320	Cuentas por Pagar a Corto Plazo	13,240,971	16,717,650
Derechos a Recibir Efectivo o Equivalentes	2,874,976	5,922,376	Documentos por Pagar a Corto Plazo	0	0
Derechos a Recibir Bienes o Servicios	1,071,257	1,078,257	Porción a Corto Plazo de la Deuda Pública a Largo Plazo	0	0
Inventarios	0	0	Títulos y Valores a Corto Plazo	0	0
Almacenes	0	0	Pasivos Diferidos a Corto Plazo	0	0
Estimación por Pérdida o Deterioro de Activos Circulantes	0	0	Fondos y Bienes de Terceros en Garantía y/o Administración a Corto Plazo	0	0
Otros Activos Circulantes	0	0	Provisiones a Corto Plazo	0	0
Total de Activos Circulantes	5,460,428	6,122,313	Otros Pasivos a Corto Plazo	-4,270	0
			Total de Pasivos Circulantes	13,236,702	16,717,650
Activo No Circulante			Pasivo No Circulante		
Inversiones Financieras a Largo Plazo	0	0	Cuentas por Pagar a Largo Plazo	0	0
Derechos a Recibir Efectivo o Equivalentes a Largo Plazo	0	0	Documentos por Pagar a Largo Plazo	0	0
Bienes Inmuebles, Infraestructura y Construcciones en Proceso	24,986,666	57,737,291	Deuda Pública a Largo Plazo	0	0
Bienes Muebles	7,515,148	6,825,926	Pasivos Diferidos a Largo Plazo	0	0
Activos Intangibles	41,655	41,655	Fondos y Bienes de Terceros en Garantía y/o en Administración a Largo Plazo	0	0
Depreciación, Deterioro y Amortización Acumulada de Bienes	0	0	Provisiones a Largo Plazo	0	0
Activos Diferidos	0	0			

SECRETARÍA
 DE ECONOMÍA
 GOBIERNO
 MUNICIPAL
 TAMPACAN,
 S.L.P.
 2021

Estimación por Pérdida o Deterioro de Activos no Circulantes	0	0	Total de Pasivos No Circulantes	0	0
Otros Activos no Circulantes	0	0			
Total de Activos No Circulantes	32,543,470	64,604,872	Total del Pasivo	13,236,702	16,717,650
			HACIENDA PÚBLICA/ PATRIMONIO		
Total del Activo	38,003,898	70,727,185	Hacienda Pública/Patrimonio Contribuido	0	0
			Aportaciones	0	0
			Donaciones de Capital	0	0
			Actualización de la Hacienda Pública / Patrimonio	0	0
			Hacienda Pública/Patrimonio Generado	24,767,196	54,009,535
			Resultados del Ejercicio (Ahorro / Desahorro)	10,352,064	39,993,997
			Resultados de Ejercicios Anteriores	52,159,377	12,165,380
			Revalúos	434,000	434,000
			Reservas	516,305	516,305
			Rectificaciones de Resultados de Ejercicios Anteriores	-	899,853
			Exceso o Insuficiencia en la Actualización de la Hacienda Pública/Patrimonio	0	0
			Resultado por Posición Monetaria	0	0
			Resultado por Tenencia de Activos no Monetarios	0	0
			Total Hacienda Pública/ Patrimonio	24,767,196	54,009,535
			Total del Pasivo y Hacienda Pública / Patrimonio	38,003,898	70,727,185

Bajo protesta de decir verdad declaramos que los Estados Financieros y sus Notas son razonablemente correctos y responsabilidad del emisor

LIC BRISSEIRE SANCHEZ LOPEZ
PRESIDENTE MUNICIPAL CONSTITUCIONAL

C.P. DEIBYS HERNANDEZ HERNANDEZ
TESORERO MUNICIPAL

LIC. MARIA DE JESUS POSADAS POSADAS
REGIDOR DE HACIENDA

C. BENITA PEDRAZA REYES
SINDICO MUNICIPAL

C.P. JUANA SILVIA ARGUELLES SANCHEZ
CONTRALOR INTERNO

ESTADO DE ACTIVIDADES:

MARIA
MEXICANOS
AYUNTAMIENTO
IN, S.L.P.
2021



TAMPACÁN
Gobierno con Sentido Humano
H. AYUNTAMIENTO 2018 - 2021

Cuenta Pública 2020
Municipio de Tampacán
Estado de Actividades
Del 1 de Enero al 31 de Diciembre de 2020 y 2019
(Pesos)

Concepto	2020	2019
INGRESOS Y OTROS BENEFICIOS		
Ingresos de la Gestión	4,002,068	1,085,918
Impuestos	490,018	521,012
Cuotas y Aportaciones de Seguridad Social	0	0
Contribuciones de Mejoras	0	0
Derechos	3,247,777	472,909
Productos	0	0
Aprovechamientos	264,273	91,997
Ingresos por Venta de Bienes y Prestación de Servicios	0	0
Participaciones, Aportaciones, Convenios, Incentivos Derivados de la Colaboración Fiscal, Fondos Distintos de Aportaciones, Transferencias, Asignaciones, Subsidios y Subvenciones, y Pensiones y Jubilaciones	91,718,356	95,271,564
Participaciones, Aportaciones, Convenios, Incentivos Derivados de la Colaboración Fiscal, Fondos Distintos de Aportaciones	91,718,356	95,271,564
Aportaciones, Transferencias, Asignaciones, Subsidios y Subvenciones, y Pensiones y Jubilaciones		
Aportaciones, Transferencias, Asignaciones, Subsidios y Subvenciones, y Pensiones y Jubilaciones		
Transferencias, Asignaciones, Subsidios y Subvenciones, y Pensiones y Jubilaciones	0	0
Otros Ingresos y Beneficios	24	1
Ingresos Financieros	24	1
Incremento por Variación de Inventarios	0	0
Disminución del Exceso de Estimaciones por Pérdida o Deterioro u Obsolescencia	0	0
Disminución del Exceso de Provisiones	0	0
Otros Ingresos y Beneficios Varios	0	0
Total de Ingresos y Otros Beneficios	95,720,448	96,357,483
GASTOS Y OTRAS PÉRDIDAS		
Gastos de Funcionamiento	42,073,858	54,104,638
Servicios Personales	26,449,465	25,668,484
Materiales y Suministros	3,631,824	7,185,158
Servicios Generales	11,992,569	21,250,996
Transferencias, Asignaciones, Subsidios y Otras Ayudas	3,868,461	2,258,848
Transferencias Internas y Asignaciones al Sector Público	0	0
Transferencias al Resto del Sector Público	0	0
Subsidios y Subvenciones	0	0
Ayudas Sociales	3,796,461	2,214,848
Pensiones y Jubilaciones	72,000	44,000
Transferencias a Fideicomisos, Mandatos y Contratos Análogos	0	0
Transferencias a la Seguridad Social	0	0
Donativos	0	0
Transferencias al Exterior	0	0
Participaciones y Aportaciones	0	0
Participaciones	0	0

Aportaciones	0	0
Convenios	0	0
Intereses, Comisiones y Otros Gastos de la Deuda Pública	0	0
Intereses de la Deuda Pública	0	0
Comisiones de la Deuda Pública	0	0
Gastos de la Deuda Pública	0	0
Costo por Coberturas	0	0
Apoyos Financieros	0	0
Otros Gastos y Pérdidas Extraordinarias	0	0
Estimaciones, Depreciaciones, Deterioros, Obsolescencia y Amortizaciones	0	0
Provisiones	0	0
Disminución de Inventarios	0	0
Aumento por Insuficiencia de Estimaciones por Pérdida o Deterioro y Obsolescencia	0	0
Aumento por Insuficiencia de Provisiones	0	0
Otros Gastos	0	0
Inversión Pública	39,426,065	0
Inversión Pública no Capitalizable	39,426,065	0
Total de Gastos y Otras Pérdidas	85,368,384	56,363,486
Resultados del Ejercicio (Ahorro/Desahorro)	10,352,064	39,993,997

Bajo protesta de decir verdad declaramos que los Estados Financieros y sus Notas son razonablemente correctos y responsabilidad del emisor

LIC BRISSEIRE SANCHEZ LOPEZ
PRESIDENTE MUNICIPAL CONSTITUCIONAL

C.P. DEIBYS HERNANDEZ HERNANDEZ
TESORERO MUNICIPAL

LIC. MARIA DE JESUS POSADAS POSADAS
REGIDOR DE HACIENDA

C. BENITA PEDRAZA REYES
SINDICO MUNICIPAL

C.P. JUANA SILVIA ARGUELLES SANCHEZ
CONTRALOR INTERNO

ESTADO DE VARIACIÓN EN LA HACIENDA PÚBLICA:



PRESIDENCIA MUNICIPAL
TAMPACÁN, S.L.P.
2018-2021

Cuenta Pública 2020
Municipio de Tampacán
Estado de Variación en la Hacienda Pública
Del 1 de Enero al 31 de Diciembre de 2020
(pesos)



TAMPACÁN
Gobierno con Sentido Humano
H. AYUNTAMIENTO 2018 - 2021

Concepto	Hacienda Pública/Patrimonio Contribuido	Hacienda Pública/Patrimonio Generado de Ejercicios Anteriores	Hacienda Pública/Patrimonio Generado del Ejercicio	Exceso o Insuficiencia en la Actualización de la Hacienda Pública / Patrimonio	TOTAL
----------	---	---	--	--	-------

HACIENDA PÚBLICA/PATRIMONIO CONTRIBUIDO NETO DE 2019	0				0
Aportaciones	0				0
Donaciones de Capital	0				0
Actualización de la Hacienda Pública/Patrimonio	0				0
HACIENDA PÚBLICA /PATRIMONIO GENERADO NETO DE 2019	14,015,538	39,993,997			54,009,535
Resultados del Ejercicio (Ahorro/Desahorro)		39,993,997			39,993,997
Resultados de Ejercicios Anteriores	12,165,380				12,165,380
Revalúos	434,000		0		434,000
Reservas	516,305				516,305
Rectificaciones de Resultados de Ejercicios Anteriores	899,853				899,853
EXCESO O INSUFICIENCIA EN LA ACTUALIZACIÓN DE LA HACIENDA PÚBLICA/ PATRIMONIO NETO DE 2019				0	0
Resultado por Posición Monetaria				0	0
Resultado por Tenencia de Activos no Monetarios				0	0
HACIENDA PÚBLICA / PATRIMONIO NETO FINAL DE 2019	0	14,015,538	39,993,997	0	54,009,535
CAMBIOS EN LA HACIENDA PÚBLICA/PATRIMONIO CONTRIBUIDO NETO DE 2020	0				0
Aportaciones	0				0
Donaciones de Capital	0				0
Actualización de la Hacienda Pública/Patrimonio	0				0
VARIACIONES DE LA HACIENDA PÚBLICA / PATRIMONIO GENERADO NETO DE 2020	39,993,997	-69,236,336			-29,242,339
Resultados del Ejercicio (Ahorro/Desahorro)		10,352,064			10,352,064
Resultados de Ejercicios Anteriores	39,993,997	-39,993,997			0
Revalúos	0	0	0		0
Reservas	0	0			0
Rectificaciones de Resultados de Ejercicios Anteriores		-39,594,404			-39,594,404
CAMBIOS EN EL EXCESO O INSUFICIENCIA EN LA ACTUALIZACIÓN DE LA HACIENDA PÚBLICA/ PATRIMONIO NETO DE 2020				0	0
Resultado por Posición Monetaria				0	0
Resultado por Tenencia de Activos no Monetarios				0	0
HACIENDA PÚBLICA / PATRIMONIO NETO FINAL DE 2020	0	54,009,535	-29,242,339	0	24,767,196

Bajo protesta de decir verdad declaramos que los Estados Financieros y sus Notas son razonablemente correctos y responsabilidad del emisor

LIC BRISSEIRE SANCHEZ LOPEZ

PRESIDENTE MUNICIPAL CONSTITUCIONAL

C.P. DEIBYS HERNANDEZ HERNANDEZ

TESORERO MUNICIPAL

LIC. MARIA DE JESUS POSADAS POSADAS

REGIDOR DE HACIENDA

C. BENITA PEDRAZA REYES

SINDICO MUNICIPAL

C.P. JUANA SILVIA ARGUELLES SANCHEZ

CONTRALOR INTERNO



ESTADO DE CAMBIOS EN LA SITUACIÓN FINANCIERA:



Cuenta Pública 2020
Municipio de Tampacán
Estado de Cambios en la Situación Financiera
Del 1 de Enero al 31 de Diciembre de 2020
(Pesos)



TAMPACÁN
Gobierno con Sentido Humano
H. AYUNTAMIENTO 2018 - 2021

Concepto	Origen	Aplicación
ACTIVO	32,723,287	0
Activo Circulante	661,885	0
Efectivo y Equivalentes	0	2,392,515
Derechos a Recibir Efectivo o Equivalentes	3,047,399	0
Derechos a Recibir Bienes o Servicios	7,000	0
Inventarios	0	0
Almacenes	0	0
Estimación por Pérdida o Deterioro de Activos Circulantes	0	0
Otros Activos Circulantes	0	0
Activo No Circulante	32,061,403	0
Inversiones Financieras a Largo Plazo	0	0
Derechos a Recibir Efectivo o Equivalentes a Largo Plazo	0	0
Bienes Inmuebles, Infraestructura y Construcciones en Proceso	32,750,625	0
Bienes Muebles	0	689,222
Activos Intangibles	0	0
Depreciación, Deterioro y Amortización Acumulada de Bienes	0	0
Activos Diferidos	0	0
Estimación por Pérdida o Deterioro de Activos no Circulantes	0	0
Otros Activos no Circulantes	0	0
PASIVO	0	3,480,948
Pasivo Circulante	0	3,480,948
Cuentas por Pagar a Corto Plazo	0	3,476,679
Documentos por Pagar a Corto Plazo	0	0
Porción a Corto Plazo de la Deuda Pública a Largo Plazo	0	0
Títulos y Valores a Corto Plazo	0	0
Pasivos Diferidos a Corto Plazo	0	0
Fondos y Bienes de Terceros en Garantía y/o Administración a Corto Plazo	0	0
Provisiones a Corto Plazo	0	0
Otros Pasivos a Corto Plazo	0	4,270
Pasivo No Circulante	0	0
Cuentas por Pagar a Largo Plazo	0	0
Documentos por Pagar a Largo Plazo	0	0
Deuda Pública a Largo Plazo	0	0
Pasivos Diferidos a Largo Plazo	0	0
Fondos y Bienes de Terceros en Garantía y/o en Administración a Largo Plazo	0	0
Provisiones a Largo Plazo	0	0
HACIENDA PÚBLICA/ PATRIMONIO	0	29,242,339
Hacienda Pública/Patrimonio Contribuido	0	0

Aportaciones	0	0
Donaciones de Capital	0	0
Actualización de la Hacienda Pública / Patrimonio	0	0
Hacienda Pública/Patrimonio Generado	0	29,242,339
Resultados del Ejercicio (Ahorro / Desahorro)	0	29,641,933
Resultados de Ejercicios Anteriores	39,993,997	0
Revalúos	0	0
Reservas	0	0
Rectificaciones de Resultados de Ejercicios Anteriores	0	39,594,404
Exceso o Insuficiencia en la Actualización de la Hacienda Pública/Patrimonio	0	0
Resultado por Posición Monetaria	0	0
Resultado por Tenencia de Activos no Monetarios	0	0

Bajo protesta de decir verdad declaramos que los Estados Financieros y sus Notas son razonablemente correctos y responsabilidad del emisor

LIC BRISSEIRE SANCHEZ LOPEZ
PRESIDENTE MUNICIPAL CONSTITUCIONAL

C.P. DEIBYS HERNANDEZ HERNANDEZ
TESORERO MUNICIPAL

LIC. MARIA DE JESUS POSADAS POSADAS
REGIDOR DE HACIENDA

C. BENITA PEDRAZA REYES
SINDICO MUNICIPAL

C.P. JUANA SILVIA ARGUELLES SANCHEZ
CONTRALOR INTERNO

ESTADO DE FLUJOS DE EFECTIVO:



Cuenta Pública 2020
Municipio de Tampacán
Estado de Flujos de Efectivo
Del 1 de Enero al 31 de Diciembre de 2020 y 2019
(Pesos)



Concepto	2020	2019
Flujos de Efectivo de las Actividades de Operación		
Origen	99,270,364	95,303,162
Impuestos	490,018	521,012
Cuotas y Aportaciones de Seguridad Social	0	0
Contribuciones de mejoras	0	0
Derechos	3,247,777	472,909
Productos	0	0
Aprovechamientos	264,273	91,997
Ingresos por Venta de Bienes y Prestación de Servicios	24	1
Participaciones, Aportaciones, Convenios, Incentivos Derivados de la Colaboración Fiscal y Fondos Distintos de Aportaciones	91,690,505	94,217,244
Aportaciones		
Transferencias, Asignaciones, Subsidios y Subvenciones, y Pensiones y Jubilaciones	0	0
Otros Orígenes de Operación	3,577,767	0

RIA
CARRANZA
AYUNTAMIENTO
S.L.P.
21

Aplicación	45,465,506	56,822,451
Servicios Personales	26,449,465	25,660,919
Materiales y Suministros	3,631,824	7,185,158
Servicios Generales	11,521,755	20,940,226
Transferencias Internas y Asignaciones al Sector Público	0	0
Transferencias al resto del Sector Público	0	0
Subsidios y Subvenciones	0	0
Ayudas Sociales	3,796,461	2,214,848
Pensiones y Jubilaciones	66,000	44,000
Transferencias a Fideicomisos, Mandatos y Contratos Análogos	0	0
Transferencias a la Seguridad Social	0	0
Donativos	0	0
Transferencias al Exterior	0	0
Participaciones	0	0
Aportaciones	0	0
Convenios	0	0
Otras Aplicaciones de Operación	0	777,300
Flujos Netos de Efectivo por Actividades de Operación	53,804,858	38,480,711
Flujos de Efectivo de las Actividades de Inversión		
Origen	0	0
Bienes Inmuebles, Infraestructura y Construcciones en Proceso	0	0
Bienes Muebles	0	0
Otros Orígenes de Inversión	0	0
Aplicación	46,589,289	40,037,370
Bienes Inmuebles, Infraestructura y Construcciones en Proceso	45,900,067	39,384,832
Bienes Muebles	689,222	652,538
Otras Aplicaciones de Inversión	0	0
Flujos Netos de Efectivo por Actividades de Inversión	-46,589,289	-40,037,370
Flujo de Efectivo de las Actividades de Financiamiento		
Origen	0	0
Endeudamiento Neto	0	0
Interno	0	0
Externo	0	0
Otros Orígenes de Financiamiento	0	0
Aplicación	4,823,054	1,083,354
Servicios de la Deuda	0	0
Interno	0	0
Externo	0	0
Otras Aplicaciones de Financiamiento	4,823,054	1,083,354
Flujos netos de Efectivo por Actividades de Financiamiento	-4,823,054	-1,083,354
Incremento/Disminución Neta en el Efectivo y Equivalentes al Efectivo	2,392,515	-2,640,013
Efectivo y Equivalentes al Efectivo al inicio del Ejercicio	-878,320	1,761,693
Efectivo y Equivalentes al Efectivo al final del Ejercicio	1,514,195	-878,320

Bajo protesta de decir verdad declaramos que los Estados Financieros y sus Notas son razonablemente correctos y responsabilidad del emisor

LIC. BRISSEIRE SANCHEZ LOPEZ
PRESIDENTE MUNICIPAL CONSTITUCIONAL

C.P. DEIBYS HERNANDEZ HERNANDEZ
TESORERO MUNICIPAL

LIC. MARIA DE JESUS POSADAS POSADAS
REGIDOR DE HACIENDA

C. BENITA PEDRAZA REYES
SINDICO MUNICIPAL

C.P. JUANA SILVIA ARGUELLES SANCHEZ
CONTRALOR INTERNO

ESTADO ANALITICO DEL ACTIVO:



Cuenta Pública 2020
Municipio de Tampacán
Estado Analítico del Activo
Del 1 de Enero al 31 de Diciembre de 20
(Pesos)



TAMPACÁN
Gobierno con Sentido Humano
H. AYUNTAMIENTO 2018 - 2021

Concepto	Saldo Inicial 1	Cargos del Periodo 2	Abonos del Periodo 3	Saldo Final 4 = (1+2-3)	Variación del Periodo (4-1)
ACTIVO					
Activo Circulante	6,122,313	272,331,682	272,993,567	5,460,428	-661,885
Efectivo y Equivalentes	-878,320	140,829,817	138,437,303	1,514,195	2,392,515
Derechos a Recibir Efectivo o Equivalentes	5,922,376	131,386,865	134,434,264	2,874,976	-3,047,399
Derechos a Recibir Bienes o Servicios	1,078,257	115,000	122,000	1,071,257	-7,000
Inventarios	0	0	0	0	0
Almacenes	0	0	0	0	0
Estimación por Pérdida o Deterioro de Activos Circulantes	0	0	0	0	0
Otros Activos Circulantes	0	0	0	0	0
Activo No Circulante	64,604,872	55,686,532	87,747,935	32,543,470	-32,061,403
Inversiones Financieras a Largo Plazo	0	0	0	0	0
Derechos a Recibir Efectivo o Equivalentes a Largo Plazo	0	0	0	0	0
Bienes Inmuebles, Infraestructura y Construcciones en Proceso	57,737,291	54,997,309	87,747,935	24,986,666	-32,750,625
Bienes Muebles	6,825,926	689,222	0	7,515,148	689,222
Activos Intangibles	41,655	0	0	41,655	0
Depreciación, Deterioro y Amortización Acumulada de Bienes	0	0	0	0	0
Activos Diferidos	0	0	0	0	0
Estimación por Pérdida o Deterioro de Activos no Circulantes	0	0	0	0	0
Otros Activos no Circulantes	0	0	0	0	0
TOTAL DEL ACTIVO	70,727,185	328,018,214	360,741,501	38,003,898	-32,723,287

Bajo protesta de decir verdad declaramos que los Estados Financieros y sus Notas son razonablemente correctos y responsabilidad del emisor

LIC. BRISSEIRE SANCHEZ LOPEZ
PRESIDENTE MUNICIPAL CONSTITUCIONAL

C.P. DEIBYS HERNANDEZ HERNANDEZ
TESORERO MUNICIPAL

LIC. MARIA DE JESUS POSADAS POSADAS
REGIDOR DE HACIENDA

C. BENITA PEDRAZA REYES
SINDICO MUNICIPAL

C.P. JUANA SILVIA ARGUELLES SANCHEZ
 CONTRALOR INTERNO

INFORMACIÓN PRESUPUESTARIA:

ESTADO ANÁLITICO DE INGRESOS:

Cuenta Pública 2020
 Municipio de Tampacán
 Estado Analítico de Ingresos
 Del 1 de Enero al 31 de Diciembre de 2020



TAMPACÁN
Gobierno con Sentido Humano
 H. AYUNTAMIENTO 2018 - 2021

Rubro de Ingresos	Ingreso					Diferencia (6= 5 - 1)
	Estimado	Ampliaciones y Reducciones	Modificado	Devengado	Recaudado	
	(1)	(2)	(3= 1 + 2)	(4)	(5)	
Impuestos	691,592	-201,574	490,018	490,018	490,018	-201,574
Cuotas y Aportaciones de Seguridad Social	0	0	0	0	0	0
Contribuciones de Mejoras	0	0	0	0	0	0
Derechos	275,200	2,972,577	3,247,777	3,247,777	3,247,777	2,972,577
Productos	0	0	0	0	0	0
Aprovechamientos	3,339	260,934	264,273	264,273	264,273	260,934
Ingresos por Venta de Bienes, Prestación de Servicios y Otros Ingresos	0	24	24	24	24	24
Participaciones, Aportaciones, Convenios, Incentivos Derivados de la Colaboración Fiscal y Fondos Distintos de Aportaciones	73,673,249	18,045,107	91,718,356	91,718,356	91,690,505	18,017,256
Transferencias, Asignaciones, Subsidios y Subvenciones, y Pensiones y Jubilaciones	0	0	0	0	0	0
Ingresos Derivados de Financiamientos	0	0	0	0	0	0
Total	74,643,380	21,077,069	95,720,448	95,720,448	95,692,597	21,049,217
				Ingresos excedentes¹		21,049,217

LIC BRISSEIRE SANCHEZ LOPEZ
 PRESIDENTE MUNICIPAL CONSTITUCIONAL

C.P. DEIBYS HERNANDEZ HERNANDEZ
 TESORERO MUNICIPAL

LIC. MARIA DE JESUS POSADAS POSADAS
 REGIDOR DE HACIENDA

C. BENITA PEDRAZA REYES
 SINDICO MUNICIPAL

C.P. JUANA SILVIA ARGUELLES SANCHEZ
 CONTRALOR INTERNO



Cuenta Pública 2020
 Municipio de Tampacán
 Estado Analítico de Ingresos



TAMPACÁN
Gobierno con Sentido Humano
 H. AYUNTAMIENTO 2018 - 2021

Estado Analítico de Ingresos Por Fuente de Financiamiento	Ingreso					Diferencia
	Estimado	Ampliaciones y Reducciones	Modificado	Devengado	Recaudado	
	(1)	(2)	(3= 1 + 2)	(4)	(5)	(6= 5 - 1)
Ingresos del Poder Ejecutivo Federal o Estatal y de los Municipios						
Impuestos	691,592	-201,574	490,018	490,018	490,018	-201,574
Cuotas y Aportaciones de Seguridad Social	0	0	0	0	0	0
Contribuciones de Mejoras	0	0	0	0	0	0
Derechos	275,200	2,972,577	3,247,777	3,247,777	3,247,777	2,972,577
Productos	0	0	0	0	0	0
Aprovechamientos	3,339	260,934	264,273	264,273	264,273	260,934
Participaciones, Aportaciones, Convenios, Incentivos Derivados de la Colaboración Fiscal y Fondos Distintos de Aportaciones	73,673,249	18,045,107	91,718,356	91,718,356	91,690,505	18,017,256
Transferencias, Asignaciones, Subsidios y Subvenciones, y Pensiones y Jubilaciones	0	0	0	0	0	0
			0			0
Ingresos de los Entes Públicos de los Poderes Legislativo y Judicial, de los Órganos Autónomos y del Sector Paraestatal o Paramunicipal, así como de las Empresas Productivas del Estado						
Cuotas y Aportaciones de Seguridad Social	0	0	0	0	0	0
Productos	0	0	0	0	0	0
Ingresos por Venta de Bienes, Prestación de Servicios y Otros Ingresos	0	24	24	24	24	24
Transferencias, Asignaciones, Subsidios y Subvenciones, y Pensiones y Jubilaciones	0	0	0	0	0	0
Ingresos derivados de financiamiento						
Ingresos Derivados de Financiamientos	0	0	0	0	0	0
Total	74,643,380	21,077,069	95,720,448	95,720,448	95,692,597	
				Ingresos excedentes		21,049,217

LIC. BRISSEIRE SANCHEZ LOPEZ
PRESIDENTE MUNICIPAL CONSTITUCIONAL

C.P. DEIBYS HERNANDEZ HERNANDEZ
TESORERO MUNICIPAL

LIC. MARIA DE JESUS POSADAS POSADAS
REGIDOR DE HACIENDA

C. BENITA PEDRAZA REYES
SINDICO MUNICIPAL

C.P. JUANA SILVIA ARGUELLES SANCHEZ
CONTRALOR INTERNO



EGRESOS:

ESTADO ANALÍTICO DEL EJERCICIO DEL PRESUPUESTO DE EGRESOS:



PRESIDENCIA MUNICIPAL
TAMPACÁN, S.L.P
2018-2021

Cuenta Pública 2020
Municipio de Tampacán
Estado Analítico del Ejercicio del Presupuesto de Egresos
Clasificación por Objeto del Gasto (Capítulo y Concepto)
Del 1 de Enero al 31 de Diciembre de 2020



TAMPACÁN
Gobierno con Sentido Humano
H. AYUNTAMIENTO 2018 - 2021

Concepto	Egresos					Subejercicio 6 = (3 - 4)
	Aprobado	Ampliaciones/ (Reducciones)	Modificado	Devengado	Pagado	
	1	2	3 = (1 + 2)	4	5	
Servicios Personales	17,481,167	8,968,297	26,449,465	26,449,465	26,449,465	0
Remuneraciones al Personal de Carácter Permanente	14,330,229	7,423,656	21,753,885	21,753,885	21,753,885	0
Remuneraciones al Personal de Carácter Transitorio	0	2,175,513	2,175,513	2,175,513	2,175,513	0
Remuneraciones Adicionales y Especiales	3,150,938	-630,871	2,520,067	2,520,067	2,520,067	0
Seguridad Social	0	0	0	0	0	0
Otras Prestaciones Sociales y Económicas	0	0	0	0	0	0
Previsiones	0	0	0	0	0	0
Pago de Estímulos a Servidores Públicos	0	0	0	0	0	0
Materiales y Suministros	5,474,078	-1,842,253	3,631,824	3,631,824	3,631,824	0
Materiales de Administración. Emisión de Documentos y Artículos Oficiales	2,278,485	-1,545,551	732,934	732,934	732,934	0
Alimentos y Utensilios	370,730	-208,057	162,673	162,673	162,673	0
Materias Primas y Materiales de Producción y Comercialización	0	0	0	0	0	0
Materiales y Artículos de Construcción y de Reparación	41,200	650,378	691,578	691,578	691,578	0
Productos Químicos, Farmacéuticos y de Laboratorio	18,540	232,499	251,039	251,039	251,039	0
Combustibles, Lubricantes y Aditivos	1,669,422	-257,054	1,412,369	1,412,369	1,412,369	0
Vestuario, Blancos, Prendas de Protección y Artículos Deportivos	341,200	-302,373	38,827	38,827	38,827	0
Materiales y Suministros Para Seguridad	600,000	-600,000	0	0	0	0
Herramientas, Refacciones y Accesorios Menores	154,500	187,905	342,405	342,405	342,405	0
Servicios Generales	16,584,182	-4,591,613	11,992,569	11,992,569	11,521,755	0
Servicios Básicos	10,213,131	-6,958,789	3,254,342	3,254,342	3,223,470	0
Servicios de Arrendamiento	0	1,680,764	1,680,764	1,680,764	1,667,123	0
Servicios Profesionales, Científicos, Técnicos y Otros Servicios	178,600	607,791	786,391	786,391	786,391	0
Servicios Financieros, Bancarios y Comerciales	149,500	-85,886	63,614	63,614	63,614	0
Servicios de Instalación, Reparación, Mantenimiento y Conservación	442,900	-41,838	401,062	401,062	401,062	0
Servicios de Comunicación Social y Publicidad	793,100	409,374	1,202,474	1,202,474	1,202,474	0
Servicios de Traslado y Viáticos	690,082	-333,958	356,124	356,124	356,124	0
Servicios Oficiales	1,208,370	1,238,502	2,446,872	2,446,872	2,020,572	0
Otros Servicios Generales	2,908,499	-1,107,574	1,800,924	1,800,924	1,800,924	0
Transferencias, Asignaciones, Subsidios y Otras Ayudas	417,831	3,450,631	3,868,461	3,868,461	3,862,461	0
Transferencias Internas y Asignaciones al Sector Público	0	0	0	0	0	0
Transferencias al Resto del Sector Público	0	0	0	0	0	0
Subsidios y Subvenciones	0	0	0	0	0	0
Ayudas Sociales	345,831	3,450,631	3,796,461	3,796,461	3,796,461	0
Pensiones y Jubilaciones	72,000	0	72,000	72,000	66,000	0
Transferencias a Fideicomisos, Mandatos y Otros Análogos	0	0	0	0	0	0
Transferencias a la Seguridad Social	0	0	0	0	0	0
Donativos	0	0	0	0	0	0
Transferencias al Exterior	0	0	0	0	0	0
Bienes Muebles, Inmuebles e Intangibles	311,054	378,168	689,222	689,222	689,222	0
Mobiliario y Equipo de Administración	291,054	-186,714	104,340	104,340	104,340	0

Mobiliario y Equipo Educativo y Recreativo	0	0	0	0	0	0
Equipo e Instrumental Médico y de Laboratorio	0	0	0	0	0	0
Vehículos y Equipo de Transporte	0	259,000	259,000	259,000	259,000	0
Equipo de Defensa y Seguridad	0	0	0	0	0	0
Maquinaria, Otros Equipos y Herramientas	0	325,882	325,882	325,882	325,882	0
Activos Biológicos	0	0	0	0	0	0
Bienes Inmuebles	0	0	0	0	0	0
Activos Intangibles	20,000	-20,000	0	0	0	0
Inversión Pública	33,425,072	12,881,283	46,306,355	46,306,355	45,900,067	0
Obra Pública en Bienes de Dominio Público	33,425,072	6,000,993	39,426,065	39,426,065	39,019,777	0
Obra Pública en Bienes Propios	0	6,880,290	6,880,290	6,880,290	6,880,290	0
Proyectos Productivos y Acciones de Fomento	0	0	0	0	0	0
Inversiones Financieras y Otras Provisiones	0	0	0	0	0	0
Inversiones Para el Fomento de Actividades Productivas	0	0	0	0	0	0
Acciones y Participaciones de Capital	0	0	0	0	0	0
Compra de Títulos y Valores	0	0	0	0	0	0
Concesión de Préstamos	0	0	0	0	0	0
Inversiones en Fideicomisos, Mandatos y Otros Análogos	0	0	0	0	0	0
Otras Inversiones Financieras	0	0	0	0	0	0
Provisiones para Contingencias y Otras Erogaciones Especiales	0	0	0	0	0	0
Participaciones y Aportaciones	0	0	0	0	0	0
Participaciones	0	0	0	0	0	0
Aportaciones	0	0	0	0	0	0
Convenios	0	0	0	0	0	0
Deuda Pública	949,996	3,873,058	4,823,054	4,823,054	4,823,054	0
Amortización de la Deuda Pública	0	0	0	0	0	0
Intereses de la Deuda Pública	0	0	0	0	0	0
Comisiones de la Deuda Pública	0	0	0	0	0	0
Gastos de la Deuda Pública	0	0	0	0	0	0
Costo por Coberturas	0	0	0	0	0	0
Apoyos Financieros	0	0	0	0	0	0
Adeudos de Ejercicios Fiscales Anteriores (Adefas)	949,996	3,873,058	4,823,054	4,823,054	4,823,054	0
Total del Gasto	74,643,380	23,117,570	97,760,950	97,760,950	96,877,849	0

LIC. BRISSEIRE SANCHEZ LOPEZ
PRESIDENTE MUNICIPAL
CONSTITUCIONAL

C.P. DEIBYS HERNANDEZ HERNANDEZ
TESORERO MUNICIPAL

LIC. MARIA DE JESUS POSADAS
POSADAS
REGIDOR DE HACIENDA

C. BENITA PEDRAZA REYES
SINDICO MUNICIPAL

C.P. JUANA SILVIA ARGUELLES
SANCHEZ
CONTRALOR INTERNO

**ESTADO ANALÍTICO DEL EJERCICIO DEL PRESUPUESTO DE EGRESOS:
CLASIFICACIÓN ECONÓMICA:**



Cuenta Pública 2020
Municipio de Tampacán
Estado Analítico del Ejercicio del Presupuesto de Egresos
Clasificación Económica (por Tipo de Gasto)
Del 1 de Enero al 31 de Diciembre de 2020



TAMPACÁN
Gobierno con Sentido Humano
H. AYUNTAMIENTO 2018 - 2021

Concepto	Egresos					Subejercicio
	Aprobado	Ampliaciones/ (Reducciones)	Modificado	Devengado	Pagado	
	1	2	3 = (1 + 2)	4	5	
Gasto Corriente	39,865,258	4,090,203	43,955,461	43,955,461	43,484,647	0
Gasto de Capital	33,756,126	15,154,309	48,910,435	48,910,435	48,504,148	0
Amortización de la Deuda y Disminución de Pasivos	949,996	3,873,058	4,823,054	4,823,054	4,823,054	0
Pensiones y Jubilaciones	72,000	0	72,000	72,000	66,000	0
Participaciones	0	0	0	0	0	0
Total del Gasto	74,643,380	23,117,570	97,760,950	97,760,950	96,877,849	0

LIC. BRISSEIRE SANCHEZ LOPEZ
PRESIDENTE MUNICIPAL CONSTITUCIONAL

C.P. DEBYS HERNANDEZ HERNANDEZ
TESORERO MUNICIPAL

LIC. MARIA DE JESUS POSADAS POSADAS
REGIDOR DE HACIENDA

C. BENITA PEDRAZA REYES
SINDICO MUNICIPAL

C.P. JUANA SILVIA ARGUELLES SANCHEZ
CONTRALOR INTERNO

**ESTADO ANALÍTICO DEL EJERCICIO DEL PRESUPUESTO DE EGRESOS:
CLASIFICACIÓN ADMINISTRATIVA:**



**Cuenta Pública 2020
Municipio de Tampacán
Estado Analítico del Ejercicio del Presupuesto de Egresos
Clasificación Administrativa
Del 1 de Enero al 31 de Diciembre de 2020**

Concepto	Egresos					Subejercicio
	Aprobado	Ampliaciones/ (Reducciones)	Modificado	Devengado	Pagado	
	1	2	3 = (1 + 2)	4	5	
Sin Rama/Dependencia	\$74,643,380	\$23,117,570	\$97,760,950	\$97,760,950	\$96,877,849	\$0
TESORERIA	\$29,552,543	\$7,323,717	\$36,876,260	\$36,876,260	\$36,399,447	\$0
INFRAESTRUCTURA	\$34,458,837	\$6,987,764	\$41,446,600	\$41,446,600	\$41,040,313	\$0

FORTALECIMIENTO	\$10,632,000	\$457,088	\$11,089,088	\$11,089,088	\$11,089,088	\$0
OTROS FONDOS	\$0	\$8,349,002	\$8,349,002	\$8,349,002	\$8,349,002	\$0
			\$0			\$0
			\$0			\$0
			\$0			\$0
			\$0			\$0
Total del Gasto	\$74,643,380	\$23,117,570	\$97,760,950	\$97,760,950	\$96,877,849	\$0

LIC BRISSEIRE
SANCHEZ LOPEZ
PRESIDENTE
MUNICIPAL
CONSTITUCIONAL

C.P. DEIBYS HERNANDEZ HERNANDEZ

TESORERO MUNICIPAL

LIC. MARIA DE JESUS
POSADAS POSADAS
REGIDOR DE
HACIENDA

C. BENITA PEDRAZA REYES

SINDICO MUNICIPAL

C.P. JUANA SILVIA
ARGUELLES SANCHEZ
CONTRALOR INTERNO

**ESTADO ANALÍTICO DEL EJERCICIO DEL PRESUPUESTO DE EGRESOS:
CLASIFICACIÓN FUNCIONAL:**



Cuenta Pública 2020
Municipio de Tampacán
Estado Analítico del Ejercicio del Presupuesto de Egresos
Clasificación Funcional (Finalidad y Función)
Del 1 de Enero al 31 de Diciembre de 2020



TAMPACÁN
Gobierno con Sentido Humano
H. AYUNTAMIENTO 2018 - 2021

Concepto	Egresos					Subejercicio
	Aprobado	Ampliaciones/ (Reducciones)	Modificado	Devengado	Pagado	
	1	2	3 = (1 + 2)	4	5	
Gobierno	33,716,137	1,869,582	35,585,719	35,585,719	35,548,847	0
Legislación			0			0
Justicia	0	96,394	96,394	96,394	96,394	0
Coordinación de la Política de Gobierno	0	614,480	614,480	614,480	614,480	0
Relaciones Exteriores			0			0
Asuntos Financieros y Hacendarios	30,905,268	-1,753,253	29,152,015	29,152,015	29,115,143	0
Seguridad Nacional			0			0
Asuntos de Orden Público y de Seguridad Interior	2,810,869	876,801	3,687,670	3,687,670	3,687,670	0
Otros Servicios Generales	0	2,035,160	2,035,160	2,035,160	2,035,160	0
Desarrollo Social	40,927,243	10,306,199	51,233,441	51,233,441	50,400,854	0
Protección Ambiental	0	359,618	359,618	359,618	359,618	0
Vivienda y Servicios a la Comunidad	40,927,243	2,037,176	42,964,418	42,964,418	42,558,131	0
Salud	0	1,705,091	1,705,091	1,705,091	1,705,091	0

Recreación, Cultura y Otras Manifestaciones Sociales	0	2,025,459	2,025,459	2,025,459	1,599,159	0
Educación	0	95,023	95,023	95,023	95,023	0
Protección Social	0	3,860,219	3,860,219	3,860,219	3,860,219	0
Otros Asuntos Sociales	0	223,612	223,612	223,612	223,612	0
Desarrollo Económico	0	6,371,988	6,371,988	6,371,988	6,358,347	0
Asuntos Económicos, Comerciales y Laborales en General			0			0
Agropecuaria, Silvicultura, Pesca y Caza	0	14,848	14,848	14,848	1,206	0
Combustibles y Energía			0			0
Minería, Manufacturas y Construcción			0			0
Transporte	0	6,350,340	6,350,340	6,350,340	6,350,340	0
Comunicaciones			0			0
Turismo			0			0
Ciencia, Tecnología e Innovación	0	0	0	0	0	0
Otras Industrias y Otros Asuntos Económicos	0	6,800	6,800	6,800	6,800	0
Otras no Clasificadas en Funciones Anteriores	0	4,569,801	4,569,801	4,569,801	4,569,801	0
Transacciones de la Deuda Pública / Costo Financiero de la Deuda			0			0
Transferencias, Participaciones y Aportaciones entre Diferentes Niveles y Ordenes de Gobierno			0			0
Saneamiento del Sistema Financiero			0			0
Adeudos de Ejercicios Fiscales Anteriores	0	4,569,801	4,569,801	4,569,801	4,569,801	0
Total del Gasto	74,643,380	23,117,570	97,760,950	97,760,950	96,877,849	0

LIC. BRISSEIRE
SANCHEZ LOPEZ
PRESIDENTE MUNICIPAL
CONSTITUCIONAL

C.P. DEIBYS HERNANDEZ HERNANDEZ

TESORERO MUNICIPAL

LIC. MARIA DE JESUS
POSADAS POSADAS
REGIDOR DE HACIENDA

C. BENITA PEDRAZA REYES

SINDICO MUNICIPAL

C.P. JUANA SILVIA
ARGUELLES SANCHEZ
CONTRALOR INTERNO

GASTO POR CATEGORÍA PROGRAMÁTICA:



Cuenta Pública 2020
Municipio de Tampacán
Gasto por Categoría Programática
Del 1 de Enero al 31 de Diciembre de 2020



TAMPACÁN
Gobierno con Sentido Humano
H. AYUNTAMIENTO 2018 - 2021

Concepto	Egresos					Subejercicio
	Aprobado	Ampliaciones/ (Reducciones)	Modificado	Devengado	Pagado	
	1	2	3 = (1 + 2)	4	5	
Programas	74,643,380	18,547,770	93,191,149	93,191,149	92,308,048	0
Subsidios: Sector Social y Privado o Entidades Federativas y Municipios	0	0	0	0	0	0
Sujetos a Reglas de Operación	0	0	0	0	0	0

Otros Subsidios	0	0	0	0	0	0
Desempeño de las Funciones	74,643,380	16,755,751	91,399,131	91,399,131	90,522,030	0
Prestación de Servicios Públicos	74,643,380	16,755,751	91,399,131	91,399,131	90,522,030	0
Provisión de Bienes Públicos	0	0	0	0	0	0
Planeación, seguimiento y evaluación de políticas públicas	0	0	0	0	0	0
Promoción y fomento	0	0	0	0	0	0
Regulación y supervisión	0	0	0	0	0	0
Funciones de las Fuerzas Armadas (Únicamente Gobierno Federal)	0	0	0	0	0	0
Específicos	0	0	0	0	0	0
Proyectos de Inversión	0	0	0	0	0	0
Administrativos y de Apoyo	0	0	0	0	0	0
Apoyo al proceso presupuestario y para mejorar la eficiencia institucional	0	0	0	0	0	0
Apoyo a la función pública y al mejoramiento de la gestión	0	0	0	0	0	0
Operaciones ajenas	0	0	0	0	0	0
Compromisos	0	1,720,018	1,720,018	1,720,018	1,720,018	0
Obligaciones de cumplimiento de resolución jurisdiccional	0	1,720,018	1,720,018	1,720,018	1,720,018	0
Desastres Naturales	0	0	0	0	0	0
Obligaciones	0	72,000	72,000	72,000	66,000	0
Pensiones y jubilaciones	0	72,000	72,000	72,000	66,000	0
Aportaciones a la seguridad social	0	0	0	0	0	0
Aportaciones a fondos de estabilización	0	0	0	0	0	0
Aportaciones a fondos de inversión y reestructura de pensiones	0	0	0	0	0	0
Programas de Gasto Federalizado (Gobierno Federal)	0	0	0	0	0	0
Gasto Federalizado	0	0	0	0	0	0
Aportaciones a entidades federativas y municipios	0	0	0	0	0	0
Costo financiero, deuda o apoyos a deudores y ahorradores de la banca	0	0	0	0	0	0
Adeudos de ejercicios fiscales anteriores	0	4,569,801	4,569,801	4,569,801	4,569,801	0
Total del Gasto	74,643,380	23,117,570	97,760,950	97,760,950	96,877,849	0

LIC BRISSEIRE SANCHEZ LOPEZ
PRESIDENTE MUNICIPAL CONSTITUCIONAL

C.P. DEIBYS HERNANDEZ HERNANDEZ
TESORERO MUNICIPAL

LIC. MARIA DE JESUS POSADAS POSADAS
REGIDOR DE HACIENDA

C. BENITA PEDRAZA REYES
SINDICO MUNICIPAL

C.P. JUANA SILVIA ARGUELLES SANCHEZ
CONTRALOR INTERNO

INFORME DE PASIVOS CONTINGENTES:



Cuenta Pública 2020
Municipio de Tampacán
Informe de Pasivos Contingentes
Del 1 de Enero al 31 de Diciembre de 2020
(Pesos)



TAMPACÁN
Gobierno con Sentido Humano
H. AYUNTAMIENTO 2018 - 2021

"En cumplimiento a lo dispuesto en los artículos 46, fracción I, inciso d, y 52 de la Ley General de Contabilidad Gubernamental, y de conformidad con lo establecido en el capítulo VII, numeral III, inciso g) del Manual de Contabilidad Gubernamental emitido por el CONAC, el ente público informa lo siguiente."

Cuenta	Concepto	Importe
TOTAL		

Bajo protesta de decir verdad declaramos que los Estados Financieros y sus Notas son razonablemente correctos y responsabilidad del emisor

ESTADO ANALÍTICO DE LA DEUDA Y OTROS PASIVOS:



Cuenta Pública 2020
Municipio de Tampacán
Estado Analítico de la Deuda y Otros Pasivos
Del 1 de Enero al 31 de Diciembre de 2020
(Pesos)



TAMPACÁN
Gobierno con Sentido Humano
H. AYUNTAMIENTO 2018 - 2021

Denominación de las Deudas	Moneda de Contratación	Institución o País Acreedor	Saldo Inicial del Periodo	Saldo Final del Periodo
DEUDA PÚBLICA				
Corto Plazo				
Deuda Interna			0	0
Instituciones de Crédito	Peso	México	0	0
Títulos y Valores	Peso	México	0	0
Arrendamientos Financieros	Peso	México	0	0
Deuda Externa			0	0
Organismos Financieros Internacionales	Peso	México	0	0
Deuda Bilateral	Peso	México	0	0
Títulos y Valores	Peso	México	0	0
Arrendamientos Financieros	Peso	México	0	0
Subtotal a Corto Plazo			0	0
Largo Plazo				
Deuda Interna			0	0
Instituciones de Crédito	Peso	México	0	0
Títulos y Valores	Peso	México	0	0
Arrendamientos Financieros	Peso	México	0	0
Deuda Externa			0	0
Organismos Financieros Internacionales	Peso	México	0	0
Deuda Bilateral	Peso	México	0	0
Títulos y Valores	Peso	México	0	0
Arrendamientos Financieros			0	0
Subtotal a Largo Plazo			0	0
Otros Pasivos	Peso	México	16,717,650	13,236,702
Total Deuda y Otros Pasivos			16,717,650	13,236,702

NTO
SLP

Bajo protesta de decir verdad declaramos que los Estados Financieros y sus Notas son razonablemente correctos y responsabilidad del emisor

LIC. BRISSEIRE SANCHEZ LOPEZ
PRESIDENTE MUNICIPAL
CONSTITUCIONAL

C.P. DEIBYS HERNANDEZ HERNANDEZ
TESORERO MUNICIPAL

LIC. MARIA DE JESUS POSADAS
POSADAS
REGIDOR DE HACIENDA

C. BENITA PEDRAZA REYES
SINDICO MUNICIPAL

C.P. JUANA SILVIA ARGUELLES
SANCHEZ
CONTRALOR INTERNO

ENDEUDAMIENTO NETO:



Cuenta Pública 2020
Municipio de Tampacán
Endeudamiento Neto
Del 1 de Enero al 31 de Diciembre de 2020



TAMPACÁN
Gobierno con Sentido Humano
H. AYUNTAMIENTO 2018 - 2021

Identificación de Crédito o Instrumento	Contratación/Colocación	Amortización	Endeudamiento Neto
	A	B	C = A - B
Créditos Bancarios			
			0
			0
			0
			0
			0
			0
			0
			0
			0
Total Créditos Bancarios	0	0	0

Otros Instrumentos de Deuda			
			0
			0
			0
			0
			0
			0
			0
			0
			0
			0
Total Otros Instrumentos de Deuda	0	0	0
TOTAL	0	0	0

LIC. BRISSEIRE SANCHEZ LOPEZ
PRESIDENTE MUNICIPAL CONSTITUCIONAL

C.P. DEIBYS HERNANDEZ HERNANDEZ
TESORERO MUNICIPAL

R.I.A. TAMPAACÁN S.L.P.

LIC. MARIA DE JESUS POSADAS POSADAS
REGIDOR DE HACIENDA

C. BENITA PEDRAZA REYES
SINDICO MUNICIPAL

C.P. JUANA SILVIA ARGUELLES SANCHEZ
CONTRALOR INTERNO

INTERESES DE LA DEUDA:



Cuenta Pública 2020
Municipio de Tampacán
Intereses de la Deuda
Del 1 de Enero al 31 de Diciembre de 2020



TAMPACÁN
Gobierno con Sentido Humano
H. AYUNTAMIENTO 2018 - 2021

Identificación de Crédito o Instrumento	Devengado	Pagado
Créditos Bancarios		
Total de intereses de Créditos Bancarios	0	0
Otros Instrumentos de Deuda		
Total de intereses de Otros Instrumentos de Deuda	0	0
TOTAL	0	0

LIC BRISSEIRE SANCHEZ LOPEZ
PRESIDENTE MUNICIPAL CONSTITUCIONAL

C.P. DEIBYS HERNANDEZ HERNANDEZ
TESORERO MUNICIPAL

LIC. MARIA DE JESUS POSADAS POSADAS
REGIDOR DE HACIENDA

C. BENITA PEDRAZA REYES
SINDICO MUNICIPAL

C.P. JUANA SILVIA ARGUELLES SANCHEZ
CONTRALOR INTERNO

RIA
TAMPACÁN
INTO
LP

INDICADORES DE POSTURA FISCAL:



Cuenta Pública 2020
Municipio de Tampacán
Indicadores de Postura Fiscal
Del 1 de Enero al 31 de Diciembre de 2020



TAMPACÁN
Gobierno con Sentido Humano
H. AYUNTAMIENTO 2018 - 2021

Concepto	Estimado	Devengado	Pagado ³
I. Ingresos Presupuestarios (I=1+2)	74,643,380	95,720,448	95,692,597
1. Ingresos del Gobierno de la Entidad Federativa ¹	74,643,380	95,720,448	95,692,597
2. Ingresos del Sector Paraestatal ¹	0	0	0
II. Egresos Presupuestarios (II=3+4)	73,693,384	92,937,896	92,054,795
3. Egresos del Gobierno de la Entidad Federativa ²	73,693,384	92,937,896	92,054,795
4. Egresos del Sector Paraestatal ²	0	0	0
III. Balance Presupuestario (Superávit o Déficit) (III = I - II)	949,996	2,782,552	3,637,802

Concepto	Estimado	Devengado	Pagado ³
III. Balance presupuestario (Superávit o Déficit)	949,996	2,782,552	3,637,802
IV. Intereses, Comisiones y Gastos de la Deuda	0	0	0
V. Balance Primario (Superávit o Déficit) (V= III - IV)	949,996	2,782,552	3,637,802

Concepto	Estimado	Devengado	Pagado ³
A. Financiamiento	0	0	0
B. Amortización de la deuda	949,996	4,823,054	4,823,054
C. Endeudamiento ó desendeudamiento (C = A - B)	-949,996	-4,823,054	-4,823,054

1. Los Ingresos que se presentan son los ingresos presupuestarios totales sin incluir los ingresos por financiamientos. Los Ingresos del Gobierno de la Entidad Federativa corresponden a los del Poder Ejecutivo, Legislativo Judicial y Autónomos

2. Los egresos que se presentan son los egresos presupuestarios totales sin incluir los egresos por amortización. Los egresos del Gobierno de la Entidad Federativa corresponden a los del Poder Ejecutivo, Legislativo, Judicial y Órganos Autónomos

3. Para Ingresos se reportan los ingresos recaudados; para egresos se reportan los egresos pagados

LIC BRISSEIRE SANCHEZ LOPEZ
PRESIDENTE MUNICIPAL CONSTITUCIONAL

C.P. DEIBYS HERNANDEZ HERNANDEZ
TESORERO MUNICIPAL



LIC. MARIA DE JESUS POSADAS POSADAS
REGIDOR DE HACIENDA

C. BENITA PEDRAZA REYES
SINDICO MUNICIPAL

C.P. JUANA SILVIA ARGUELLES SANCHEZ
CONTRALDR INTERNO

TARIA
LOS MEXICANOS
NTO
LLP

CONCILIACIÓN PRESUPUESTAL DE EGRESOS:

 Municipio de Tampacán Conciliación entre los Egresos Presupuestarios y los Gastos Contables Correspondiente del 1 de Enero al 31 de Diciembre de 2020		 TAMPACÁN HAY UN MUNICIPIO QUE SE HACE MÁS GRANDE
1. Total de egresos presupuestarios		97,760,950
2. Menos egresos presupuestarios no contables		51,952,150
2.1 Materias Primas y Materiales de Producción y Comercialización	0	
2.2 Materiales y Suministros	133,519	
2.3 Mobiliario y Equipo de Administración	104,340	
2.4 Mobiliario y Equipo Educativo y Recreativo	0	
2.5 Equipo e Instrumental Médico y de Laboratorio	0	
2.6 Vehículos y Equipo de Transporte	259,000	
2.7 Equipo de Defensa y Seguridad	0	
2.8 Maquinaria, Otros Equipos y Herramientas	325,882	
2.9 Activos Biológicos	0	
2.10 Bienes Inmuebles	0	
2.11 Activos Intangibles	0	
2.12 Obra Pública en Bienes de Dominio Público	39,426,065	
2.13 Obra Pública en Bienes Propios	6,880,290	
2.14 Acciones y Participaciones de Capital	0	
2.15 Compra de Títulos y Valores	0	
2.16 Concesión de Préstamos	0	
2.17 Inversiones en Fideicomisos, Mandatos y Otros Análogos		
2.18 Provisiones para Contingencias y Otras Erogaciones Especiales		
2.19 Amortización de la Deuda Pública		
2.20 Adeudas de Ejercicios Fiscales Anteriores (ADEFAS)	4,823,054	
2.21 Otros Egresos Presupuestales No Contables	0	
3. Más Gastos Contables No Presupuestarios		39,426,065
3.1 Estimaciones, Depreciaciones, Deterioros, Obsolescencia y Amortizaciones	0	
3.2 Provisiones	0	
3.3 Disminución de inventarios	0	
3.4 Aumento por insuficiencia de estimaciones por pérdida o deterioro u obsolescencia	0	
3.5 Aumento por insuficiencia de provisiones	0	
3.6 Otros Gastos	0	
3.7 Otros Gastos Contables No Presupuestales	39,426,065	
4. Total de Gasto Contable		85,234,865

LIC BRISSEIRE SANCHEZ LOPEZ
PRESIDENTE MUNICIPAL CONSTITUCIONAL



C.P. DEIBYS HERNANDEZ HERNANDEZ
TESORERO MUNICIPAL

LIC. MARIA DE JESUS POSADAS POSADAS
REGIDOR DE HACIENDA

C. BENITA PEDRAZA REYES
SINDICO MUNICIPAL

C.P. JUANA SILVIA ARGUELLES SANCHEZ
CONTRALOR INTERNO

CONCILIACIÓN ENTRE LOS INGRESOS PRESUPUESTARIOS Y CONTABLES:

 Municipio de Tampacán Conciliación entre los Ingresos Presupuestarios y Contables Correspondiente del 1 de Enero al 31 de Diciembre de 2020 (Cifras en pesos)		 TAMPACÁN HAY UN MUNICIPIO QUE SE HACE MÁS GRANDE
---	--	--

DI A
INTO
LR

1. Ingresos Presupuestarios		95,720,448
2. Más ingresos contables no presupuestarios		0
2.1 Ingresos Financieros	0	
2.2 Incremento por Variación de Inventarios		
2.3 Disminución del exceso de estimaciones por pérdida o deterioro u obsolescencia	0	
2.4 Disminución del exceso de provisiones	0	
2.5 Otros ingresos y beneficios varios	0	
2.6 Otros ingresos contables no presupuestarios	0	
		0
3. Menos ingresos presupuestarios no contables		
3.1 Aprovechamientos Patrimoniales	0	
3.2 Ingresos derivados de financiamientos	0	
3.3 Otros Ingresos presupuestarios no contables	0	
4. Ingresos Contables (4 = 1 + 2 - 3)		95,720,448

LIC. BRISSEIRE SANCHEZ LOPEZ
PRESIDENTE MUNICIPAL CONSTITUCIONAL

C.P. DEIBYS HERNANDEZ HERNANDEZ
TESORERO MUNICIPAL

LIC. MARIA DE JESUS POSADAS POSADAS
REGIDOR DE HACIENDA

C. BENITA PEDRAZA REYES
SINDICO MUNICIPAL

C.P. JUANA SILVIA ARGUELLES SANCHEZ
CONTRALOR INTERNO

ESTADO ANALÍTICO DE INGRESOS:

Cuenta Pública 2020
Municipio de Tampacán
Estado Analítico de Ingresos
Del 1 de Enero al 31 de Diciembre de 2020

Rubro de Ingresos	Ingreso					Diferencia (6= 5 - 1)
	Estimado	Ampliaciones y Reducciones	Modificado	Devengado	Recaudado	
	(1)	(2)	(3= 1 + 2)	(4)	(5)	
Impuestos	691,592	-201,574	490,018	490,018	490,018	-201,574
Cuotas y Aportaciones de Seguridad Social	0	0	0	0	0	0
Contribuciones de Mejoras	0	0	0	0	0	0
Derechos	275,200	2,972,577	3,247,777	3,247,777	3,247,777	2,972,577
Productos	0	0	0	0	0	0
Aprovechamientos	3,339	260,934	264,273	264,273	264,273	260,934
Ingresos por Venta de Bienes, Prestación de Servicios y Otros Ingresos	0	24	24	24	24	24
Participaciones, Aportaciones, Convenios, Incentivos Derivados de la Colaboración Fiscal y Fondos Distintos de Aportaciones	73,673,249	18,045,107	91,718,356	91,718,356	91,690,505	18,017,256
Transferencias, Asignaciones, Subsidios y Subvenciones, y Pensiones y Jubilaciones	0	0	0	0	0	0
Ingresos Derivados de Financiamientos	0	0	0	0	0	0
Total	74,643,380	21,077,069	95,720,448	95,720,448	95,692,597	
				Ingresos excedentes ¹		21,049,217

ARIA
SECRETARÍA
10/12/20

LIC. BRISSEIRE SANCHEZ LOPEZ
PRESIDENTE MUNICIPAL CONSTITUCIONAL

C.P. DEIBYS HERNANDEZ
HERNANDEZ
TESORERO MUNICIPAL

LIC. MARIA DE JESUS POSADAS POSADAS
REGIDOR DE HACIENDA

C. BENITA PEDRAZA REYES
SINDICO MUNICIPAL

C.P. JUANA SILVIA ARGUELLES SANCHEZ
CONTRALOR INTERNO

DISCIPLINA FINANCIERA:

Municipio de Tampacán de Estado de San Luis Potosí - LCP Al 31 de diciembre de 2019 y al 31 de Diciembre de 2018 (B) (PESOS)					
Concepto (C)	2019 (B)	31 de diciembre de 2019 (B)	Concepto (C)	2018 (B)	31 de diciembre de 2018 (B)
ACTIVO			PASIVO		
Activo Circulante			Pasivo Circulante		
A. Efectivo y Equivalentes (en moneda de curso legal)	1,514,720	476,330	a. Cuentas por Pagar a Corto Plazo (en moneda de curso legal)	73,240,371	75,717,680
A1. Efectivo	0	0	a1. Generales	2,450,300	2,467,271
A2. Bancos y Cuentas de Ahorro	894,340	463,980	a2. Proveedores por Pagar a Corto Plazo	5,581,200	5,571,130
A3. Bancos de Depósitos y Otros	347,220	348,144	a3. Comisiones por Otros Pagos por Pagar a Corto Plazo	1,665,644	3,190,870
A4. Provisiones Temporales (Máximo 3 meses)	0	0	a4. Participaciones y Aportaciones por Pagar a Corto Plazo	0	0
A5. Fondo con Acreditación (Bancos de Ahorro)	0	0	a5. Representaciones Recibidas por Pagar a Corto Plazo	90,114	90,114
A6. Fondo con Acreditación (Bancos de Ahorro)	0	0	a6. Impuestos, Contribuciones y Otros Cuentas de Cobro	0	0
A7. Fondo con Acreditación (Bancos de Ahorro)	0	0	a7. Participaciones y Contribuciones por Pagar a Corto Plazo	2,131,811	1,645,540
B. Cuentas por Cobrar a Corto Plazo	2,674,375	5,822,375	a8. Cuentas de Cobro por Pagar a Corto Plazo	401,739	2,673,844
B1. Cuentas por Cobrar a Corto Plazo	27,380	124,821	b. Documentos por Pagar a Corto Plazo (en moneda de curso legal)	0	0
B2. Documentos Comerciales por Pagar a Corto Plazo	2,646,995	2,700,024	b1. Documentos Comerciales por Pagar a Corto Plazo	0	0
B3. Impagos por Facturas a Corto Plazo	0	0	b2. Documentos con Comisiones por Otros Pagos por Pagar a Corto Plazo	0	0
B4. Documentos por Adquirir de la Hacienda a Corto Plazo	0	0	b3. Otros Documentos por Pagar a Corto Plazo	0	0
B5. Provisiones Obligadas a Corto Plazo	19,990	2,098,179	c. Préstamos a Corto Plazo de la Deuda Pública a Corto Plazo (en moneda de curso legal)	0	0
B6. Otros Cuentas de Cobro a Corto Plazo	0	0	c1. Préstamos a Corto Plazo de la Deuda Pública	0	0
C. Cuentas por Cobrar a Largo Plazo (en moneda de curso legal)	1,071,261	1,071,261	c2. Préstamos a Corto Plazo de Ahorro de Ahorro	0	0
C1. Anticipos y Provisiones por Anticipos de Bienes y Provisiones de Servicios a Corto Plazo	0	0	d. Fideicomisos a Corto Plazo (en moneda de curso legal)	0	0
C2. Anticipos y Provisiones por Anticipos de Bienes Provisionales a Corto Plazo	0	0	e. Fideicomisos a Corto Plazo (en moneda de curso legal)	0	0
C3. Anticipos y Provisiones por Anticipos de Bienes Provisionales a Corto Plazo	0	0	f. Ingresos a Corto Plazo de Ahorro de Ahorro	0	0
C4. Otros Cuentas de Cobro a Largo Plazo (en moneda de curso legal)	1,071,261	1,071,261	f1. Ingresos a Corto Plazo de Ahorro de Ahorro	0	0
D. Inventario (en moneda de curso legal)	0	0	f2. Ingresos a Corto Plazo de Ahorro de Ahorro	0	0
D1. Inventario de Medicamentos para Venta	0	0	f3. Ingresos a Corto Plazo de Ahorro de Ahorro	0	0
D2. Inventario de Medicamentos Provisionales	0	0	f4. Ingresos a Corto Plazo de Ahorro de Ahorro	0	0
D3. Inventario de Medicamentos Provisionales de Laboratorio	0	0	f5. Ingresos a Corto Plazo de Ahorro de Ahorro	0	0
D4. Inventario de Medicamentos Provisionales de Laboratorio	0	0	f6. Ingresos a Corto Plazo de Ahorro de Ahorro	0	0
D5. Inventario de Medicamentos Provisionales de Laboratorio	0	0	f7. Ingresos a Corto Plazo de Ahorro de Ahorro	0	0
D6. Inventario de Medicamentos Provisionales de Laboratorio	0	0	f8. Ingresos a Corto Plazo de Ahorro de Ahorro	0	0
E. Aplicaciones	0	0	g. Provisiones a Corto Plazo (en moneda de curso legal)	0	0
E1. Contadores por Facturas y Servicios de Activos Circulantes (en moneda de curso legal)	0	0	g1. Provisiones por Comisiones y Locales a Corto Plazo	0	0
E2. Contadores por Comisiones y Locales	0	0	g2. Provisiones para Comisiones y Locales a Corto Plazo	0	0
E3. Otros Activos Circulantes (en moneda de curso legal)	0	0	g3. Otros Provisiones a Corto Plazo	0	0
E4. Otros Activos Circulantes (en moneda de curso legal)	0	0	h. Otros Pasivos a Corto Plazo (en moneda de curso legal)	4,270	0
E5. Otros Activos Circulantes (en moneda de curso legal)	0	0	h1. Ingresos por Clasificación	0	0
E6. Otros Activos Circulantes (en moneda de curso legal)	0	0	h2. Ingresos por Clasificación	0	0
E7. Otros Activos Circulantes (en moneda de curso legal)	0	0	h3. Otros Pasivos Circulantes	4,270	0
SA. Total de Activos Circulantes SA = A + B + C + D + E + F + G	5,460,421	12,222,371	SB. Total de Pasivos Circulantes SB = a + b + c + d + e + f + g + h	73,240,371	78,391,534
Activo No Circulante			Pasivo No Circulante		
a. Inmuebles, Propiedades y Largo Plazo	0	0	a. Cuentas por Pagar a Largo Plazo	0	0
b. Derechos a Largo Plazo (en moneda de curso legal)	0	0	b. Documentos por Pagar a Largo Plazo	0	0
c. Bienes muebles, Inmuebles y Construcciones en Proceso	24,989,499	27,707,291	c. Deuda Pública a Largo Plazo	0	0
d. Bienes Muebles	15,775,140	5,824,034	d. Pasivos a Largo Plazo	0	0
e. Activos Intangibles	41,980	41,980	e. Préstamos y Cuentas de Cobro en el Extranjero y en el Interior	0	0
f. Depósitos, Cuentas y Anticipos Acumulados de Bienes	0	0	f. Provisiones a Largo Plazo	0	0
g. Activos Intangibles	0	0	SC. Total de Pasivos No Circulantes SC = a + b + c + d + e + f	0	0
h. Estimación por Partidas y Derechos de Activos No Circulantes	0	0	S. Total de Pasivos (S = SA + SB)	73,240,371	78,391,534
i. Otros Activos No Circulantes	0	0	HACIENDA PUBLICA PATRIMONIO		
SA. Total de Activos No Circulantes SA = a + b + c + d + e + f + g + h + i	25,406,419	33,594,245	SA. Hacienda Publica Patrimonio Contribuido SA = a + b + c + d	0	0
S. Total de Activos (S = SA + SB)	30,000,000	45,816,616	a. Aportaciones	0	0
			b. Donaciones de Capital	0	0
			c. Acreditación de la Hacienda Publica Patrimonio	0	0
			SB. Hacienda Publica Patrimonio Generado SB = a + b + c + d + e + f + g + h + i	24,757,149	14,824,534
			a. Resultados del Ejercicio (Años Gubernativos)	11,352,364	10,819,930
			b. Resultados de Ejercicios Anteriores	52,116,221	12,155,285
			c. Reservas	434,303	434,303
			d. Reservas	516,261	516,261
			e. Participaciones de Resultados de Ejercicios Anteriores	-3,651,809	880,852
			SC. Exceso o Insuficiencia en la Acreditación de la Hacienda Publica Patrimonio (SC = SB - SA)	0	0
			a. Resultados del Ejercicio	0	0
			b. Resultados de Ejercicios Anteriores	0	0
			S. Total Hacienda Publica Patrimonio (S = SA + SB + SC)	24,757,149	14,824,534
			N. Total de Pasivos y Hacienda Publica Patrimonio (N = S + SC)	97,997,520	93,216,068

SECRETARÍA DE HACIENDA
MUNICIPIO DE TAMPACÁN
SAN LUIS POTOSÍ
2019

INFORME ANALÍTICO DE LA DEUDA PÚBLICA Y OTROS PASIVOS:



Municipio de Tampacán (a)
Informe Analítico de la Deuda Pública y Otros Pasivos -
Del 1 de Enero al 31 de Diciembre de 2020 (b)



TAMPACÁN
Gobierno con Sentido Humano
H. AYUNTAMIENTO 2018 - 2021

(PESOS)

Denominación de la Deuda Pública y Otros Pasivos (c)	Saldo al 31 de diciembre de 2019 (d)	Disposiciones del Periodo (e)	Amortizaciones del Periodo (f)	Revaluaciones, Reclasificaciones y Otros Ajustes (g)	Saldo Final del Periodo (h) h=d+e-f+g	Pago de Intereses del Periodo (i)	Pago de Comisiones y demás costos asociados durante el Periodo (j)
1. Deuda Pública (1=A+B)	0	0	0	0	0	0	0
A. Corto Plazo (A=a1+a2+a3)	0	0	0	0	0	0	0
a1) Instituciones de Crédito	0	0	0	0	0	0	0
a2) Títulos y Valores	0	0	0	0	0	0	0
a3) Arrendamientos Financieros	0	0	0	0	0	0	0
B. Largo Plazo (B=b1+b2+b3)	0	0	0	0	0	0	0
b1) Instituciones de Crédito	0	0	0	0	0	0	0
b2) Títulos y Valores	0	0	0	0	0	0	0
b3) Arrendamientos Financieros	0	0	0	0	0	0	0
2. Otros Pasivos	16,717,650				13,236,702		
3. Total de la Deuda Pública y Otros Pasivos (3=1+2)	16,717,650	0	0	0	13,236,702	0	0
4. Deuda Contingente I (informativo)	0	0	0	0	0	0	0
A. Deuda Contingente 1					0		
B. Deuda Contingente 2					0		
C. Deuda Contingente XX					0		
5. Valor de Instrumentos Bono Cupón Cero 2 (Informativo)	0	0	0	0	0	0	0
A. Instrumento Bono Cupón Cero 1					0		
B. Instrumento Bono Cupón Cero 2					0		
C. Instrumento Bono Cupón Cero XX					0		

1. Se refiere a cualquier financiamiento sin fuente o garantía de pago definida, que sea asumida de manera solidaria o subsidiaria por las Entidades Federativas con sus Municipios, organismos descentralizados y empresas de participación estatal mayoritaria y fideicomisos, locales o municipales, y por los Municipios con sus respectivos organismos descentralizados y empresas de participación municipal mayoritaria.

2. Se refiere al valor del Bono Cupón Cero que respalda el pago de los créditos asociados al mismo (Activo).

Obligaciones a Corto Plazo (k)	Monto Contratado (l)	Plazo Pactado (m)	Tasa de Interés (n)	Comisiones y Costos Relacionados (o)	Tasa Efectiva (p)
6. Obligaciones a Corto Plazo (Informativo)	0	0	0	0	0
A. Crédito 1					
B. Crédito 2					
C. Crédito XX					

Bajo protesta de decir verdad declaramos que los Estados Financieros y sus notas, son razonablemente correctos y son responsabilidad del emisor.

LIC BRISSEIRE SANCHEZ LOPEZ
PRESIDENTE MUNICIPAL CONSTITUCIONAL

C.P. DEIBYS HERNANDEZ HERNANDEZ
TESORERO MUNICIPAL

LIC MARIA DE JESUS POSADAS POSADAS
REGIDOR DE HACIENDA

C. BENITA PEDRAZA REYES
SINDICO MUNICIPAL

C.P. JUANA SILVIA ARGUELLES SANCHEZ
CONTRALOR INTERNO



Municipio de Tampacán (a)											
Informe Análisis de Obligaciones Diferentes de Financiamiento - LDF											
Del 1 de Enero al 31 de Diciembre de 2020 (b)											
(PESOS)											
Denominación de las Obligaciones Diferentes de Financiamiento	Fecha del Contrato	Fecha de inicio de operación del proyecto	Fecha de vencimiento	Monto de la inversión pactada	Plazo pactado	Monto pendiente inicial del pago de la contraprestación	Monto pendiente inicial del pago de la contraprestación correspondiente al mes de iniciación	Monto pagado de la inversión al 31 de XXXX de 20XX	Monto pagado de la inversión actualizado al 31 de XXXX de 20XX	Saldo pendiente por pagar de la inversión al 31 de XXXX de 20XX	
(c)	(d)	(e)	(f)	(g)	(h)	(i)	(j)	(k)	(l)	(m = g - l)	
A. Asociaciones Público Privadas (APP)											
A1 APP 1											
A2 APP 2											
A3 APP 3											
B. Otros Instrumentos (E= B+B2)											
B1 Otro Instrumento 1											
B2 Otro Instrumento 2											
B3 Otro Instrumento 3											
C. Total de Obligaciones Diferentes de Financiamiento (E=L+B)											

"Bajo protesta de decir verdad declaramos que los Estados Financieros y sus notas, son razonablemente correctos y son responsabilidad del emisor".

LIC BRISSEIRE SANCHEZ LOPEZ
PRESIDENTE MUNICIPAL CONSTITUCIONAL

C.P. DEIBYS HERNANDEZ HERNANDEZ
TESORERO MUNICIPAL

LIC MARIA DE JESUS POSADAS POSADAS
REGIDOR DE HACIENDA

C BENITA PEDRAZA REYES
SINDICO MUNICIPAL

C.P. JUANA SILVA ARGUELLES SANCHEZ
CONTRALOR INTERNO

Municipio de Tampacán (a)			
Balance Presupuestario - LDF			
Del 1 de Enero al 31 de Diciembre de 2020 (b)			
(PESOS)			
Concepto (c)	Estimado/Aprobado (d)	Devengado	Recaudado/Pagado
A. Ingresos Totales (A = A1+A2+A3)	73,693,384	90,897,395	90,869,543
A1 Ingresos de Libre Disposición	29,552,543	36,832,482	36,804,631
A2 Transferencias Federales Etiquetadas	45,090,837	58,887,968	58,887,968
A3 Financiamiento Neto	-949,996	-4,823,054	-4,823,054
B. Egresos Presupuestarios* (B = B1+B2)	73,693,384	92,937,896	92,054,795
B1 Gasto No Etiquetado (sin incluir Amortización de la Deuda Pública)	28,602,547	34,048,014	33,571,200
B2 Gasto Etiquetado (sin incluir Amortización de la Deuda Pública)	45,090,837	58,889,882	58,483,595
C. Remanentes del Ejercicio Anterior (C = C1 + C2)		0	0
C1 Remanentes de Ingresos de Libre Disposición aplicados en el periodo			
C2 Remanentes de Transferencias Federales Etiquetadas aplicados en el periodo			
I. Balance Presupuestario (I = A - B + C)	0	2,048,502	-1,185,252
II. Balance Presupuestario sin Financiamiento Neto (II = I - A3)	949,996	2,782,552	3,637,802
III. Balance Presupuestario sin Financiamiento Neto y sin Remanentes del Ejercicio Anterior (III = II - C)	949,996	2,782,552	3,637,802
Concepto	Aprobado	Devengado	Pagado
E. Intereses, Comisiones y Gastos de la Deuda (E = E1+E2)	0	0	0
E1 Intereses, Comisiones y Gastos de la Deuda con Gasto No Etiquetado			
E2 Intereses, Comisiones y Gastos de la Deuda con Gasto Etiquetado			
IV. Balance Primario (IV = III - E)	949,996	2,782,552	3,637,802
Concepto	Estimado/Aprobado	Devengado	Recaudado/Pagado
F. Financiamiento (F = F1 + F2)	0	0	0
F1 Financiamiento con Fuente de Pago de Ingresos de Libre Disposición			
F2 Financiamiento con Fuente de Pago de Transferencias Federales Etiquetadas			
G. Amortización de la Deuda (G = G1 + G2)	949,996	4,823,054	4,823,054
G1 Amortización de la Deuda Pública con Gasto No Etiquetado	949,996	2,961,377	2,961,377
G2 Amortización de la Deuda Pública con Gasto Etiquetado	0	1,861,677	1,861,677
A3. Financiamiento Neto (A3 = F - G)	-949,996	-4,823,054	-4,823,054
Concepto	Estimado/Aprobado	Devengado	Recaudado/Pagado
A1 Ingresos de Libre Disposición	29,552,543	36,832,482	36,804,631
A3.1 Financiamiento Neto con Fuente de Pago de Ingresos de Libre Disposición (A3.1 = F1 - G1)	-949,996	-2,961,377	-2,961,377
F1. Financiamiento con Fuente de Pago de Ingresos de Libre Disposición	0	0	0
G1 Amortización de la Deuda Pública con Gasto No Etiquetado	949,996	2,961,377	2,961,377
B1 Gasto No Etiquetado (sin incluir Amortización de la Deuda Pública)	28,602,547	34,048,014	33,571,200
C1 Remanentes de Ingresos de Libre Disposición aplicados en el periodo		0	0
V. Balance Presupuestario de Recursos Disponibles (V = A1 + A3.1 - B1 + C1)	0	-176,908	272,054
VI. Balance Presupuestario de Recursos Disponibles sin Financiamiento Neto (VI = V - A3.1)	949,996	2,784,468	3,233,430

ESTADISTICA
JOS MORALES
TAMPACAN
AN LR
-201

Concepto	Estimado/ Aprobado	Devengado	Recaudado/ Pagado
A2 Transferencias Federales Etiquetadas	45,090,837	58,887,966	58,887,966
A3.2 Financiamiento Neto con Fuente de Pago de Transferencias Federales Etiquetadas (A3.2 = F2 - G2)	0	-1,861,677	-1,861,677
F2 Financiamiento con Fuente de Pago de Transferencias Federales Etiquetadas	0	0	0
G2 Amortización de la Deuda Pública con Gasto Etiquetado	0	1,861,677	1,861,677
B2 Gasto Etiquetado (sin incluir Amortización de la Deuda Pública)	45,090,837	58,889,682	58,483,585
C2 Remanentes de Transferencias Federales Etiquetadas aplicados en el periodo		0	0
VII. Balance Presupuestario de Recursos Etiquetados (VII = A2 + A3.2 - B2 + C2)	0	-1,863,593	-1,457,306
VIII. Balance Presupuestario de Recursos Etiquetados sin Financiamiento Neto (VIII = VII - A3.2)	0	-1,916	404,372

"Bajo protesta de decir verdad declaramos que los Estados Financieros y sus notas, son razonablemente correctos y son responsabilidad del emisor".

LIC BRISSEIRE SANCHEZ LOPEZ
PRESIDENTE MUNICIPAL CONSTITUCIONAL

C.P. DEIBYS HERNANDEZ HERNANDEZ
TESORERO MUNICIPAL

LIC MARIA DE JESUS POSADAS POSADAS
REGIDOR DE HACIENDA

C. BENITA PEDRAZA REYES
SINDICO MUNICIPAL

C.P. JUANA SILVIA ARGUELLES SANCHEZ
CONTRALOR INTERNO

ESTADIA
MAY 2014
AN
- 20 /

Municipio de Tampacán (a) Estado Analítico de Ingresos Detallado - LDF Del 1 de Enero al 31 de Diciembre de 2020 (b) (PESOS)						
Concepto (c)	Ingreso					Diferencia (e)
	Estimado (d)	Ampliaciones/ (Reducciones)	Modificado	Devengado	Recaudado	
Ingresos de Libre Disposición						
A Impuestos	691,582	-201,574	490,018	490,018	490,018	-201,574
B Cuotas y Aportaciones de Seguridad Social			0	0	0	0
C Contribuciones de Mejoras			0	0	0	0
D Derechos	275,200	2,972,577	3,247,777	3,247,777	3,247,777	2,972,577
E Productos			0	0	0	0
F Aprovechamientos	3,338	260,934	264,273	264,273	264,273	260,934
G Ingresos por Ventas de Bienes y Prestación Servicio	0	24	24	24	24	24
H Participaciones						
(HH1+H2+H3+H4+H5+H6+H7+H8+H9+H10+H11)	25,280,782	1,781,706	30,042,488	30,042,488	30,042,488	1,781,706
h1) Fondo General de Participaciones	17,445,843	-283,878	17,161,964	17,161,964	17,161,964	-283,878
h2) Fondo de Fomento Municipal	5,218,614	302,692	5,521,306	5,521,306	5,521,306	302,692
h3) Fondo de Fiscalización y Recaudación	1,830,033	-137,837	1,692,196	1,692,196	1,692,196	-137,837
h4) Fondo de Compensación			0	0	0	0
h5) Fondo de Extracción de Hidrocarburos			0	0	0	0
h6) Ingreso Especial Sobre Producción y Servicios	2,171,016	-612,400	1,558,616	1,558,616	1,558,616	-612,400
h7) 0.136% de la Recaudación Federal Participable			0	0	0	0
h8) 3.17% Sobre Extracción de Petróleo	480	-260	200	200	200	-260
h9) Gasolinas y Diesel	654,917	-178,986	477,851	477,851	477,851	-178,986
h10) Fondo del Impuesto Sobre la Renta	960,000	261,120	1,221,120	1,221,120	1,221,120	261,120
h11) Fondo de Estabilización de los Ingresos de las Entidades Federativas	0	2,409,235	2,409,235	2,409,235	2,409,235	2,409,235
I Incentivos Derivados de la Colaboración Fiscal (I=I1+I2+I3+I4+I5)	0	0	0	0	0	0
i1) Tenencia o Uso de Vehículos			0	0	0	0
i2) Fondo de Compensación ISAN			0	0	0	0
i3) Impuesto Sobre Automóviles Nuevos			0	0	0	0
i4) Fondo de Compensación de Repuestos-Intermedios			0	0	0	0
i5) Otros Incentivos Económicos			0	0	0	0
J Transferencias y Asignaciones	0	0	0	0	0	0
K Convenios	0	0	0	0	0	0
k1) Otros Convenios y Subsidios			0	0	0	0
L Otros Ingresos de Libre Disposición (L=L1+L2)	301,630	2,486,272	2,787,902	2,787,902	2,760,050	2,458,420
l1) Participaciones en Ingresos Locales	301,630	2,486,272	2,787,902	2,787,902	2,760,050	2,458,420
l2) Otros Ingresos de Libre Disposición			0	0	0	0
Total de Ingresos de Libre Disposición (Ia+B+C+D+E+F+G+H+I+J+K+L)	29,552,543	7,279,939	36,832,482	36,832,482	36,804,631	7,252,088
Ingresos Excedentes de Ingresos de Libre Disposición						
Transferencias Federales Etiquetadas						
A Aportaciones (A=a1+a2+a3+a4+a5+a6+a7+a8)	45,090,837	6,607,607	51,698,444	51,698,444	51,698,444	6,607,607
a1) Fondo de Aportaciones para la Norma Educativa y Gasto Operativo			0	0	0	0
a2) Fondo de Aportaciones para los Servicios de Salud			0	0	0	0
a3) Fondo de Aportaciones para la Infraestructura Social	34,458,837	6,283,227	40,742,064	40,742,064	40,742,064	6,283,227
a4) Fondo de Aportaciones para el Fortalecimiento de los Municipios y de las Demarcaciones Territoriales del Distrito Federal	10,832,000	324,380	10,956,380	10,956,380	10,956,380	324,380
a5) Fondo de Aportaciones Múltiples			0	0	0	0
a6) Fondo de Aportaciones para la Educación Tecnológica y de Adultos			0	0	0	0
a7) Fondo de Aportaciones para la Seguridad Pública de los Estados y del Distrito Federal			0	0	0	0
a8) Fondo de Aportaciones para el Fortalecimiento de las Entidades Federativas			0	0	0	0
B Convenios (B=b1+b2+b3+b4)	0	7,189,522	7,189,522	7,189,522	7,189,522	7,189,522
b1) Convenios de Protección Social en Salud			0	0	0	0
b2) Convenios de Descentralización			0	0	0	0
b3) Convenios de Reasignación			0	0	0	0
b4) Otros Convenios y Subsidios	0	7,189,522	7,189,522	7,189,522	7,189,522	7,189,522
C Fondos Distintos de Aportaciones (C=c1+c2)	0	0	0	0	0	0
c1) Fondo para Entidades Federativas y Municipios Productores de Hidrocarburos			0	0	0	0
c2) Fondo Mero			0	0	0	0
D Transferencias, Asignaciones, Subsidios y Subvenciones, y Pensiones y Jubilaciones	0	0	0	0	0	0

Municipio de Tampacán (a) Estado Analítico de Ingresos Detallado - LDF Del 1 de Enero al 31 de Diciembre de 2020 (b) (PESOS)						
Concepto (c)	Ingreso					Diferencia (e)
	Estimado (d)	Ampliaciones/ (Reducciones)	Modificado	Devengado	Recaudado	
E Otras Transferencias Federales Etiquetadas			0	0	0	0
II. Total de Transferencias Federales Etiquetadas (II = A + B + C + D + E)	45,090,837	13,797,129	58,887,966	58,887,966	58,887,966	13,797,129
III. Ingresos Derivados de Financiamientos (III = A)	0	0	0	0	0	0
A Ingresos Derivados de Financiamientos			0	0	0	0
IV. Total de Ingresos (IV = I + II + III)	74,643,380	21,077,069	95,720,448	95,720,448	95,692,597	21,049,217
Datos Informativos						
1. Ingresos Derivados de Financiamientos con Fuente de Pago de Ingresos de Libre Disposición			0	0	0	0
2. Ingresos Derivados de Financiamientos con Fuente de Pago de Transferencias Federales Etiquetadas			0	0	0	0
3. Ingresos Derivados de Financiamientos (3 = 1 + 2)	0	0	0	0	0	0

Bajo protesta de decir verdad declaramos que los Estados Financieros y sus notas, son razonablemente correctos y son responsabilidad del emisor.

LIC BRISSEIRE SANCHEZ LOPEZ
PRESIDENTE MUNICIPAL CONSTITUCIONAL

C.P. DEIBYS HERNANDEZ HERNANDEZ
TESORERO MUNICIPAL

LIC MARIA DE JESUS POSADAS POSADAS
REGIDOR DE HACIENDA

C. BENITA PEDRAZA REYES
SINDICO MUNICIPAL

C.P. JUANA SILVIA ARGUELLES SANCHEZ
CONTADOR INTERNO

ESTADISTICA
LOS INGRESOS
AF
AN
-2

Municipio de Tampacan (2)						
Estado Analítico del Ejercicio del Presupuesto de Egresos Ordinario - LDF						
Clasificación por Objeto de Gasto (Cuentas y Conceptos)						
Del 1 de Enero al 31 de Diciembre de 2022 (2)						
(PESOS)						
Concepto (a)	Egresos					Subterfugio (e)
	Aprobado (b)	Ampliaciones (Reducciones)	Modificado	Devengado	Pagado	
Gasto No Especificado (241+242+243+244+245+246)	29,582,843	7,458,848	37,048,391	37,048,391	34,482,877	0
A. Servicios Personales (241+242+243+244+245+246)	14,572,258	7,399,839	22,056,837	22,056,837	22,056,837	0
a1) Remuneraciones a Personal de Carácter Permanente	11,319,300	6,482,794	17,882,154	17,882,154	17,882,154	0
a2) Remuneraciones a Personal de Carácter Transitorio	0	2,178,913	2,178,913	2,178,913	2,178,913	0
a3) Remuneraciones Adicionales y Especiales	3,150,958	-1,236,708	1,912,170	1,912,170	1,912,170	0
a4) Seguridad Social	0	0	0	0	0	0
a5) Otras Prestaciones Sociales y Económicas	0	0	0	0	0	0
a6) Previsiones	0	0	0	0	0	0
a7) Pago de Estipendio a Servidores Públicos	0	0	0	0	0	0
B. Materiales y Suministros (241+242+243+244+245+246)	4,121,382	-800,305	3,321,047	3,321,047	3,321,047	0
b1) Materiales de Administración, Enseres de Documentos y Artículos	925,790	-271,228	654,410	654,410	654,410	0
b2) Alimentos y Utensilios	272,730	-508,027	-235,297	-235,297	-235,297	0
b3) Materiales Primos y Materiales de Producción y Comercialización	0	0	0	0	0	0
b4) Materiales y Artículos de Construcción y de Reparación	18,540	232,499	251,039	251,039	251,039	0
b5) Productos Químicos, Farmacéuticos y de Laboratorio	41,200	492,338	533,538	533,538	533,538	0
b6) Combustibles, Lubricantes y Aditivos	1,559,422	-289,791	1,271,631	1,271,631	1,271,631	0
b7) Vestuario, Bancos, Prendas de Protección y Artículos Deportivos	341,200	-102,379	238,821	238,821	238,821	0
b8) Materiales y Suministros Para Seguridad	900,000	-900,000	0	0	0	0
b9) Herramientas, Relaciones y Accesorios Menores	154,900	182,420	337,320	337,320	337,320	0
C. Servicios Operativos (241+242+243+244+245+246)	2,742,011	-3,180,285	-438,274	5,901,928	6,421,112	0
c1) Servicios Básicos	2,710,950	-1,908,810	802,150	802,150	771,278	0
c2) Servicios de Asesoramiento	0	296,425	296,425	296,425	296,425	0
c3) Servicios Profesionales, Científicos, Técnicos y Otros Servicios	178,800	482,961	661,761	661,761	661,761	0
c4) Servicios Financieros, Bancarios y Comerciales	149,500	-94,824	54,676	54,676	54,676	0
c5) Servicios de Protección, Reparación, Mantenimiento y Conservación	442,900	-91,838	351,062	351,062	351,062	0
c6) Servicios de Comunicación Social y Publicitaria	750,100	-406,374	343,726	343,726	343,726	0
c7) Servicios de Tránsito y Viajes	895,982	-1,017,074	-121,092	342,806	342,806	0
c8) Servicios Oficiales	1,208,370	838,502	2,046,872	2,046,872	1,620,872	0
c9) Otros Servicios Operativos	2,308,499	-1,827,393	481,106	481,106	481,106	0
D. Transferencias, Asignaciones, Subsidios y Otros Ayudos (241+242+243+244+245+246)	417,831	2,248,921	2,666,751	2,666,751	2,666,751	0
d1) Transferencias Internas y Asignaciones al Sector Público	0	0	0	0	0	0
d2) Transferencias a Partes del Sector Público	0	0	0	0	0	0
d3) Subsidios y Subvenciones	0	0	0	0	0	0
d4) Ayudas Sociales	248,821	2,248,921	2,497,742	2,497,742	2,497,742	0
d5) Ayudas y Subsidios	12,000	0	12,000	12,000	12,000	0
d6) Transferencias a Fideicomisos, Mandatos y Otros Análogos	0	0	0	0	0	0
d7) Transferencias a la Seguridad Social	0	0	0	0	0	0
d8) Donativos	0	0	0	0	0	0
d9) Transferencias al Exterior	0	0	0	0	0	0
E. Bienes Muebles, Inmuebles e Intangibles (241+242+243+244+245+246)	311,054	-222,811	88,243	88,243	88,243	0
e1) Mobiliario y Equipo de Administración	291,054	-212,854	78,199	78,199	78,199	0
e2) Mobiliario y Equipo, Educación y Recreación	0	0	0	0	0	0
e3) Equipo e Instrumentos, Médico y de Laboratorio	0	0	0	0	0	0
e4) Vehículos y Equipo de Tránsito	0	0	0	0	0	0
e5) Equipo de Defensa y Seguridad	0	0	0	0	0	0
e6) Maquinaria, Otro Equipo y Herramientas	0	12,283	12,283	12,283	12,283	0
e7) Activos Biológicos	0	0	0	0	0	0
e8) Bienes Intelectuales	0	0	0	0	0	0
e9) Activos Intangibles	20,000	-20,000	0	0	0	0
F. Inversión Pública (241+242+243+244+245+246)	0	0	0	0	0	0
f1) Obra Pública en Bienes de Consumo Públicos	0	0	0	0	0	0
f2) Obra Pública en Bienes Productivos	0	0	0	0	0	0
f3) Proyectos Productivos y Acciones de Fomento	0	0	0	0	0	0
G. Inversiones Financieras y Otras Provisiones (241+242+243+244+245+246)	0	0	0	0	0	0
g1) Inversiones Para el Fomento de Actividades Productivas	0	0	0	0	0	0
g2) Acciones y Participaciones de Capital	0	0	0	0	0	0
g3) Contratos de Tránsito y Viajes	0	0	0	0	0	0
g4) Cesación de Prestaciones	0	0	0	0	0	0
g5) Inversiones en Fideicomisos, Mandatos y Otros Análogos	0	0	0	0	0	0
g6) Otras Inversiones Financieras	0	0	0	0	0	0
g7) Provisiones para Contingencias y Otros Empeños Económicos	0	0	0	0	0	0
H. Participaciones y Adiciones (241+242+243+244+245+246)	0	0	0	0	0	0
h1) Participaciones	0	0	0	0	0	0
h2) Adiciones	0	0	0	0	0	0
Deuda Pública (241+242+243+244+245+246)	949,906	2,011,281	2,961,377	2,961,377	2,961,377	0
i1) Amortización de la Deuda Pública	0	0	0	0	0	0
i2) Intereses de la Deuda Pública	0	0	0	0	0	0
i3) Comisiones de la Deuda Pública	0	0	0	0	0	0
i4) Gastos de la Deuda Pública	0	0	0	0	0	0
i5) Costo por Coberturas	0	0	0	0	0	0
i6) Ayudas Financieras	0	0	0	0	0	0
i7) Ayudas de Bienes Personales Anteriores (ADEPAs)	949,906	2,011,281	2,961,377	2,961,377	2,961,377	0
Gasto Especificado (241+242+243+244+245+246)	46,096,907	16,882,723	60,781,669	60,781,669	60,946,272	0
A. Servicios Personales (241+242+243+244+245+246)	2,810,859	1,858,759	4,379,628	4,379,628	4,379,628	0
a1) Remuneraciones a Personal de Carácter Permanente	2,810,859	950,881	3,771,730	3,771,730	3,771,730	0
a2) Remuneraciones a Personal de Carácter Transitorio	0	0	0	0	0	0
a3) Remuneraciones Adicionales y Especiales	0	907,868	907,868	907,868	907,868	0
a4) Seguridad Social	0	0	0	0	0	0
a5) Otras Prestaciones Sociales y Económicas	0	0	0	0	0	0
a6) Previsiones	0	0	0	0	0	0
a7) Pago de Estipendio a Servidores Públicos	0	0	0	0	0	0
B. Materiales y Suministros (241+242+243+244+245+246)	1,382,728	-1,041,948	340,779	340,779	340,779	0
b1) Materiales de Administración, Enseres de Documentos y Artículos	1,382,728	-1,274,202	108,526	108,526	108,526	0
b2) Alimentos y Utensilios	0	0	0	0	0	0
b3) Materiales Primos y Materiales de Producción y Comercialización	0	0	0	0	0	0
b4) Materiales y Artículos de Construcción y de Reparación	0	188,041	188,041	188,041	188,041	0
b5) Productos Químicos, Farmacéuticos y de Laboratorio	0	0	0	0	0	0
b6) Combustibles, Lubricantes y Aditivos	0	38,737	38,737	38,737	38,737	0
b7) Vestuario, Bancos, Prendas de Protección y Artículos Deportivos	0	0	0	0	0	0

SECRETARÍA
FABRICANDO
AFITO
ANLR
2022



Municipio de Tampacán (a)
Estado Analítico del Ejercicio del Presupuesto de Egresos Detallado - LDF
Clasificación por Objeto del Gasto (Capital y Conceptos)
Del 1 de Enero al 31 de Diciembre de 2023 (b)



Concepto (a)	Egresos					Subtergación (c)
	Aprobado (d)	Ampliaciones/ (Reducciones)	Modificado	Devengado	Pagado	
a6) Materiales y Suministros Para Seguridad			0			0
b6) Herramientas, Refacciones y Accesorios Menores	0	5,475	5,475	5,475	5,475	0
C. Servicios Generales (C01+C02+C03+C04+C05+C06+C07+C08+G)	7,502,171	-1,411,507	6,090,664	6,090,644	6,090,644	0
c1) Servicios Básicos	7,502,171	-5,049,979	2,452,192	2,452,192	2,452,192	0
c2) Servicios de Arrendamiento	0	1,381,239	1,381,239	1,381,239	1,381,239	0
c3) Servicios Profesionales, Científicos, Técnico y Otros Servicios	0	114,840	114,840	114,840	114,840	0
c4) Servicios Financieros, Bancarios y Comerciales	0	8,939	8,939	8,939	8,939	0
c5) Servicios de Instalación, Reparación, Mantenimiento y Conservación	0		0			0
c6) Servicios de Comunicación Social y Publicidad	0		0			0
c7) Servicios de Traslado y Viajes	0	13,215	13,215	13,215	13,215	0
c8) Servicios Oficiales	0	400,000	400,000	400,000	400,000	0
c9) Otros Servicios Generales	0	1,720,018	1,720,018	1,720,018	1,720,018	0
D. Transferencias, Asignaciones, Subsidios y Otros Ayudas (D01+D02+D03+D04+D05+D06+D7+D8+D9)	0	1,203,700	1,203,700	1,203,700	1,203,700	0
d1) Transferencias Internas y Asignaciones al Sector Público			0			0
d2) Transferencias al Resto del Sector Público			0			0
d3) Subsidios y Subvenciones			0			0
d4) Ayudas Sociales	0	1,203,700	1,203,700	1,203,700	1,203,700	0
d5) Pensiones y Jubilaciones			0			0
d6) Transferencias a Fideicomisos, Mandatos y Otros Análogos			0			0
d7) Transferencias a la Seguridad Social			0			0
d8) Donativos			0			0
d9) Transferencias al Exterior			0			0
E. Bienes Muebles, Inmuebles e Intangibles (E01+E02+E03+E04+E05+E06+E7+E8+E9)	0	598,779	598,779	598,779	598,779	0
e1) Mobiliario y Equipo de Administración	0	28,180	28,180	28,180	28,180	0
e2) Mobiliario y Equipo Educativo y Recreativo			0			0
e3) Equipo e Instrumental Médico y de Laboratorio			0			0
e4) Vehículos y Equipo de Tránsito	0	259,000	259,000	259,000	259,000	0
e5) Equipo de Defensa y Seguridad			0			0
e6) Medios de Transporte, Otros Equipos y Herramientas	0	313,599	313,599	313,599	313,599	0
e7) Activos Biológicos			0			0
e8) Bienes Inmuebles			0			0
e9) Activos Intangibles			0			0
F. Inversión Pública (F01+F02+G)	33,425,072	10,881,283	44,306,355	44,306,355	45,900,067	0
f1) Obra Pública en Bienes de Dominio Público	33,425,072	5,000,000	38,425,072	38,425,072	39,019,777	0
f2) Obra Pública en Bienes Propios	0	5,881,283	5,881,283	5,881,283	5,881,283	0
f3) Proyectos Productivos y Acciones de Fomento			0			0
G. Inversiones Financieras y Otras Provisiones (G01+G02+G03+G04+G05+G06+G7)	0	0	0	0	0	0
g1) Inversiones para el Fomento de Actividades Productivas			0			0
g2) Acciones y Participaciones de Capital			0			0
g3) Compra de Títulos y Valores			0			0
g4) Concesión de Préstamos			0			0
g5) Inversiones en Fideicomisos, Mandatos y Otros Análogos			0			0
Fideicomiso de Desastres Naturales (Informativo)			0			0
g6) Otras Inversiones Financieras			0			0
g7) Provisiones para Contingencias y Otros Erogaciones Especiales			0			0
H. Participaciones y Aportaciones (H01+H02+I)	0	0	0	0	0	0
h1) Participaciones			0			0
h2) Aportaciones			0			0
h3) Convenios			0			0
I. Deuda Pública (I01+I02+I03+I04+I05+I6+I7)	0	1,801,577	1,801,577	1,801,577	1,801,577	0
i1) Amortización de la Deuda Pública			0			0
i2) Intereses de la Deuda Pública			0			0
i3) Comisiones de la Deuda Pública			0			0
i4) Gastos de la Deuda Pública			0			0
i5) Costo por Coberturas			0			0
i6) Apoyos Financieros			0			0
i7) Auxilios de Ejercicio Fideicomisos Anteriores (AFEPAD)	0	1,801,577	1,801,577	1,801,577	1,801,577	0
II. Total de Egresos (II = I + II)	14,843,980	23,117,572	87,780,960	87,780,960	86,877,948	0

"Bajo protesta de decir verdad declaramos que los Estados Financieros y sus notas, son razonablemente correctos y son responsabilidad del emisor".

UC BRISSEIRE SANCHEZ LOPEZ
PRESIDENTE MUNICIPAL CONSTITUCIONAL

C.P. DEIBYS HERNANDEZ HERNANDEZ
TESORERO MUNICIPAL

LIC. MARIA DE JESUS POSADAS POSADAS
REGIDOR DE HACIENDA

C. BENITA PEDRAZA REYES
SINDICO MUNICIPAL

C.P. JUANA SILVIA ARGUELLES SANCHEZ
CONTRALOR INTERNO



Municipio de Tampacán (a) Estado Analítico del Ejercicio del Presupuesto de Egresos Detallado - LDF Clasificación Administrativa Del 1 de Enero al 31 de Diciembre de 2020 (b) (PESOS)						
Concepto (c)	Egresos					Subejercicio (e)
	Aprobado (d)	Ampliaciones/ (Reducciones)	Modificado	Devengado	Pagado	
I. Gasto No Etiquetado (II=A+B+C+D+E+F+G+H)	29,552,543	7,456,848	37,009,391	37,009,391	36,532,577	0
TESORERÍA	29,552,543	7,323,717	36,876,260	36,876,260	36,399,447	0
INFRAESTRUCTURA	0	0	0	0	0	0
FORTALECIMIENTO	0	0	0	0	0	0
OTROS FONDOS	0	133,130	133,130	133,130	133,130	0
II. Gasto Etiquetado (II=A+B+C+D+E+F+G+H)	45,090,837	15,660,723	60,751,559	60,751,559	60,345,272	0
TESORERÍA	0	0	0	0	0	0
INFRAESTRUCTURA	34,458,837	8,987,784	41,446,600	41,446,600	41,040,313	0
FORTALECIMIENTO	10,632,000	457,088	11,089,088	11,089,088	11,089,088	0
OTROS FONDOS	0	8,215,871	8,215,871	8,215,871	8,215,871	0
III Total de Egresos (III = I + II)	74,643,380	23,117,570	97,760,950	97,760,950	96,877,849	0

*Bajo protesta de decir verdad declaramos que los Estados Financieros y sus notas, son razonablemente correctos y son responsabilidad del emisor.

LIC BRISSEIRE SANCHEZ LOPEZ
PRESIDENTE MUNICIPAL CONSTITUCIONAL

C.P. DEIBYS HERNANDEZ HERNANDEZ
TESORERO MUNICIPAL

LIC MARIA DE JESUS POSADAS POSADAS
REGIDOR DE HACIENDA

C BENITA PEDRAZA REYES
SINDICO MUNICIPAL

C.P. JUANA SILVIA ARGUELLES SANCHEZ
CONTRALOR INTERNO

Municipio de Tampacán (a) Estado Analítico del Ejercicio del Presupuesto de Egresos Detallado - LDF Clasificación Funcional (Finalidad y Función) Del 1 de Enero al 31 de Diciembre de 2020 (b) (PESOS)						
Concepto (c)	Egresos					Subejercicio (e)
	Aprobado (d)	Ampliaciones/ (Reducciones)	Modificado	Devengado	Pagado	
I. Gasto No Etiquetado (II=A+B+C+D)	29,552,543	7,456,848	37,009,391	37,009,391	36,532,577	0
A. Gobierno (Aa1+A2+A3+A4+A5+A6+A7+A8)	29,552,543	-690,604	28,861,939	28,861,939	28,825,067	0
a1) Legislación	0	0	0	0	0	0
a2) Justicia	0	96,394	96,394	96,394	96,394	0
a3) Coordinación de la Política de Gobierno	0	614,480	614,480	614,480	614,480	0
a4) Relaciones Exteriores	0	0	0	0	0	0
a5) Asuntos Financieros y Hacendarios	29,552,543	-3,487,615	26,064,928	26,064,928	26,058,156	0
a6) Seguridad Nacional	0	0	0	0	0	0
a7) Asuntos de Orden Público y de Seguridad Interior	0	20,876	20,876	20,876	20,876	0
a8) Otros Servicios Generales	0	2,035,160	2,035,160	2,035,160	2,035,160	0
B. Desarrollo Social (Bb1+Bb2+Bb3+Bb4+Bb5+Bb6+Bb7)	0	5,417,680	5,417,680	5,417,680	4,991,380	0
b1) Protección Ambiental	0	389,618	389,618	389,618	389,618	0
b2) Vivienda y Servicios a la Comunidad	0	94,032	94,032	94,032	94,032	0
b3) Salud	0	363,417	363,417	363,417	363,417	0
b4) Recreación, Cultura y Otras Manifestaciones Sociales	0	1,625,489	1,625,489	1,625,489	1,199,159	0
b5) Educación	0	96,023	96,023	96,023	96,023	0
b6) Protección Social	0	2,656,519	2,656,519	2,656,519	2,656,519	0
b7) Otros Asuntos Sociales	0	223,612	223,612	223,612	223,612	0
C. Desarrollo Económico (Cc1+Cc2+Cc3+Cc4+Cc5+Cc6+Cc7+Cc8)	0	21,648	21,648	21,648	8,366	0
c1) Asuntos Económicos, Comerciales y Laborales en General	0	0	0	0	0	0
c2) Acuicultura, Silvicultura, Pesca y Caza	0	14,848	14,848	14,848	1,206	0
c3) Combustibles y Energía	0	0	0	0	0	0
c4) Minería, Manufacturas y Construcción	0	0	0	0	0	0
c5) Transporte	0	0	0	0	0	0
c6) Comunicaciones	0	0	0	0	0	0
c7) Turismo	0	0	0	0	0	0
c8) Ciencia, Tecnología e Innovación	0	0	0	0	0	0
c9) Otras Industrias y Otros Asuntos Económicos	0	6,800	6,800	6,800	6,800	0
D. Otras No Clasificadas en Funciones Anteriores (Dd1+Dd2+Dd3+Dd4)	0	2,708,123	2,708,123	2,708,123	2,708,123	0
d1) Transacciones de la Deuda Pública / Costo Financiero de la Deuda	0	0	0	0	0	0
d2) Transferencias, Participaciones y Aportaciones Entre Diferentes Niveles y Órdenes de Gobierno	0	0	0	0	0	0
d3) Gasto del Sistema Financiero	0	2,708,123	2,708,123	2,708,123	2,708,123	0
d4) Adjudos de Ejercicios Fiscales Anteriores	0	0	0	0	0	0
I. Gasto Etiquetado (II=A+B+C+D)	45,090,837	15,660,723	60,751,559	60,751,559	60,345,272	0
A. Gobierno (Aa1+A2+A3+A4+A5+A6+A7+A8)	4,163,594	2,560,196	6,723,791	6,723,791	6,723,791	0
a1) Legislación	0	0	0	0	0	0
a2) Justicia	0	0	0	0	0	0
a3) Coordinación de la Política de Gobierno	0	0	0	0	0	0
a4) Relaciones Exteriores	0	0	0	0	0	0
a5) Asuntos Financieros y Hacendarios	1,352,726	1,704,261	3,056,986	3,056,986	3,056,986	0
a6) Seguridad Nacional	0	0	0	0	0	0
a7) Asuntos de Orden Público y de Seguridad Interior	2,810,869	855,925	3,666,794	3,666,794	3,666,794	0
a8) Otros Servicios Generales	0	0	0	0	0	0
B. Desarrollo Social (Bb1+Bb2+Bb3+Bb4+Bb5+Bb6+Bb7)	40,927,243	4,888,519	45,815,761	45,815,761	45,409,474	0
b1) Protección Ambiental	0	0	0	0	0	0
b2) Vivienda y Servicios a la Comunidad	40,927,243	1,943,144	42,870,387	42,870,387	42,454,099	0
b3) Salud	0	1,341,675	1,341,675	1,341,675	1,341,675	0
b4) Recreación, Cultura y Otras Manifestaciones Sociales	0	400,000	400,000	400,000	400,000	0
b5) Educación	0	0	0	0	0	0
b6) Protección Social	0	1,203,700	1,203,700	1,203,700	1,203,700	0
b7) Otros Asuntos Sociales	0	0	0	0	0	0
C. Desarrollo Económico (Cc1+Cc2+Cc3+Cc4+Cc5+Cc6+Cc7+Cc8)	0	6,350,340	6,350,340	6,350,340	6,350,340	0
c1) Asuntos Económicos, Comerciales y Laborales en General	0	0	0	0	0	0
c2) Acuicultura, Silvicultura, Pesca y Caza	0	0	0	0	0	0
c3) Combustibles y Energía	0	0	0	0	0	0
c4) Minería, Manufacturas y Construcción	0	0	0	0	0	0
c5) Transporte	0	6,350,340	6,350,340	6,350,340	6,350,340	0
c6) Comunicaciones	0	0	0	0	0	0
c7) Turismo	0	0	0	0	0	0
c8) Ciencia, Tecnología e Innovación	0	0	0	0	0	0
c9) Otras Industrias y Otros Asuntos Económicos	0	0	0	0	0	0
D. Otras No Clasificadas en Funciones Anteriores (Dd1+Dd2+Dd3+Dd4)	0	1,861,677	1,861,677	1,861,677	1,861,677	0
d1) Transacciones de la Deuda Pública / Costo Financiero de la Deuda	0	0	0	0	0	0
d2) Transferencias, Participaciones y Aportaciones Entre Diferentes Niveles y Órdenes de Gobierno	0	0	0	0	0	0
d3) Gasto del Sistema Financiero	0	1,861,677	1,861,677	1,861,677	1,861,677	0
d4) Adjudos de Ejercicios Fiscales Anteriores	0	0	0	0	0	0
III Total de Egresos (III = I + II)	74,643,380	23,117,570	97,760,950	97,760,950	96,877,849	0

*Bajo protesta de decir verdad declaramos que los Estados Financieros y sus notas, son razonablemente correctos y son responsabilidad del emisor.

LIC BRISSEIRE SANCHEZ LOPEZ
PRESIDENTE MUNICIPAL CONSTITUCIONAL

C.P. DEIBYS HERNANDEZ HERNANDEZ
TESORERO MUNICIPAL

LIC MARIA DE JESUS POSADAS POSADAS
REGIDOR DE HACIENDA

C BENITA PEDRAZA REYES
SINDICO MUNICIPAL

C.P. JUANA SILVIA ARGUELLES SANCHEZ
CONTRALOR INTERNO

SECRETARIA
DE ADMINISTRACION
MUNICIPAL
TAMPACAN
PUEBLA
2020

LOS PRESENTES DOCUMENTOS SON REPRODUCCIÓN FIEL Y EXACTA DE SU ACTA ORIGINAL NO. 59 CINCUENTA Y NUEVE DE CARÁCTER ORDINARIO, QUE OBRA EN LOS ARCHIVOS DE ESTA SECRETARÍA A MI CARGO, LOS CUALES TUVE A LA VISTA, COTEJÉ Y CONCUERDAN EN CONTENIDO Y FIRMAS, POR LO QUE FIRMO Y SELLO ESTA CERTIFICACIÓN EN LA SEDE DE ESTE AYUNTAMIENTO, EL DÍA 9 NUEVE DE MARZO DEL 2021 DOS MIL VEINTIUNO, QUE EXPIDO, PARA LOS EFECTOS LEGALES Y ADMINISTRATIVOS A LOS QUE HAYA LUGAR.-----

EL SECRETARIO DEL AYUNTAMIENTO



C. RAYMUNDO CERÓN SALINAS

"2021, Año de la Solidaridad médica, administrativa, y civil, que colabora en la contingencia sanitaria del COVID 19".

C.C.P. ARCHIVO.

SECRETARIA
M. AYUNTAMIENTO
TAMPACAN, S.L.P.
2013 - 2021